

[기반]이 튼튼한 인천평생교육

2019 인천 성인의 평생학습 실태조사 결과보고서 요약

인천 성인의 평생학습
참여 현황



CONTENTS

04	조사개요
05	조사 대상 특성
06	- 인천 시민의 평생학습 프로그램 참여율은?
06	- 평생학습 참여자 중 성별에 따른 참여 현황은?
07	- 평생학습 참여자 중 소외계층의 참여 현황은?
07	- 평생학습 참여자 중 연령대별 참여 현황은?
08	- 월평균 가구소득별 평생학습 참여율은?
08	- 평생학습 참여자 중 형식 교육 참여 현황은? (중복응답)
09	- 평생학습 참여자 중 비형식 교육 참여 현황은? (중복응답)
09	- 평생학습 미참여자가 생각하는 프로그램 참여 장애요인은?
10	- 평생학습 참여자가 프로그램에 참여하게 되는 경로는?
10	- 전체 응답자 중 평생학습 프로그램 참여 목적은?
11	- 평생학습 참여자 중 소외계층이 주로 참여하는 프로그램은?
11	- 평생학습 참여자 중 프로그램 참여 교육시간은?
12	- 평생학습 참여자의 프로그램 참여 패턴은?
12	- 평생학습 참여자가 인식하는 삶의 질 향상 정도는?
13	- 평생학습 참여자가 인식하는 프로그램 참여 성과는?
14	- 전체 응답자 중 향후 평생학습 프로그램 참여 의향은? (중복응답)
14	- 참여 의향자 수 중에서 성별에 따른 차이는?
15	- 전체 응답자의 평생학습 프로그램 참여시 중요 고려사항은?

인천 평생교육 실태조사란?

인천평생교육진흥원에서는 인천 시민 만 25세 이상 79세 이하의 성인을 대상으로 평생학습 프로그램 참여 경험, 참여 목적, 성과 등의 평생학습 참여 현황을 조사하여, 시민 맞춤형 평생교육 정책 수립 및 사업 운영의 기초 자료를 확보하고자, 평생교육 실태조사를 격년 주기로 실시하고 있습니다.

01 조사 개요

목 적

본 자료의 내용은 인천평생교육진흥원 <2019 인천 성인의 평생학습 실태조사> 결과 내용을 요약·정리함

기 간

- 1차 온라인 조사 2019년 5월 10일 ~ 2019년 5월 17일
- 2차 온라인 조사 2019년 5월 13일 ~ 2019년 5월 31일

기 준

- 2018년 1월 1일 ~ 2018년 12월 31일 (1년)

조사 일반사항

조사 대상		인천광역시에 거주하는 만 25~59세의 성인 남녀	인천광역시에 거주하는 만 60~79세의 성인 남녀	인천광역시에 거주하는 소외계층
조사 내용	평생학습 참여실태	평생학습 프로그램 참여 경험, 인지 경로, 참여 장애요인, 참여 목적, 참여 시간, 참여 성과 등		
	향후 평생학습 수요파악	향후 평생학습 수요, 평생학습 참여시 중요 고려점 등		
	응답자 일반 특성	성별, 연령, 거주 지역, 학력, 월 평균 가계 소득, 개인의생활만족도 등		
표본 수집 방법		인구 비례 할당 (각 하위집단의 비율이 모집단에서의 비율과 같도록 표집하여, 표본과 모집단의 동질성 확보로 표본의 대표성을 높임)		
조사 방법		온라인 조사		대면면접조사

유의사항

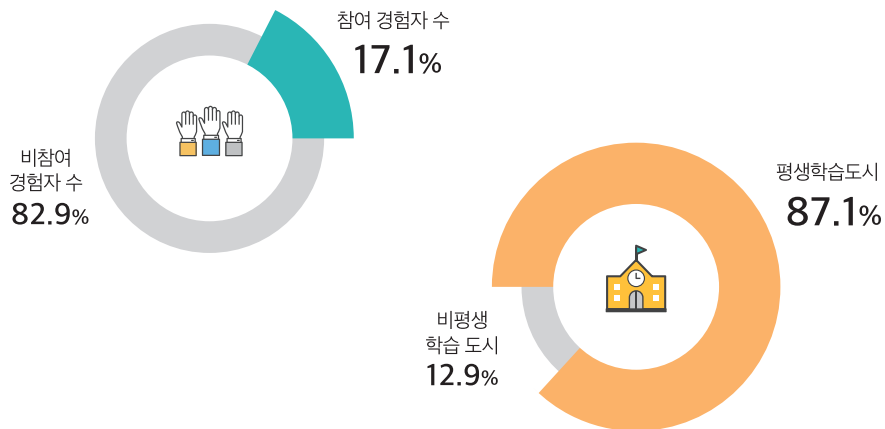
- 본 조사에서 평생학습 소외계층은 장애인, 다문화, 저소득층으로 정의함

02 조사 대상 특성

		사례수(명)	비율(%)
전체		(1,000)	100.0
분류	일반 시민	(855)	85.5
	소외계층	(145)	14.5
성별	남성	(424)	42.4
	여성	(576)	57.6
연령	20대	(99)	9.9
	30대	(206)	20.6
	40대	(236)	23.6
	50대	(241)	24.1
	60대	(142)	14.2
	70대	(76)	7.6
거주지 I	◆평생학습도시◆	(910)	91.0
	미추홀구	(140)	14.0
	연수구	(120)	12.0
	남동구	(180)	18.0
	부평구	(180)	18.0
	계양구	(110)	11.0
	서구	(180)	18.0
	◆비평생학습도시◆	(90)	9.0
	중구	(40)	4.0
	동구	(20*)	2.0
	강화군	(20*)	2.0
	옹진군	(10*)	1.0
거주지 II	경제자유구역	(72)	7.2
	비경제자유구역	(928)	92.8
월평균 가구소득	135만원 이하	(60)	6.0
	136-316만원	(324)	32.4
	317-451만원	(275)	27.5
	452-677만원	(222)	22.2
	678만원 이상	(119)	11.9

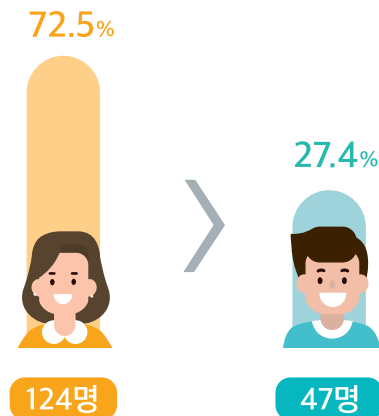
1 인천 시민의 평생학습 프로그램 참여율은?

■ 전체 응답자(1,000명) 중 17.1%가 참여



2 평생학습 참여자 중 성별에 따른 참여 현황은?

■ 평생학습에 참여한 남녀 성비는 여성이 72.5%, 남성 27.4%으로 여성이 2.5배 이상 높음



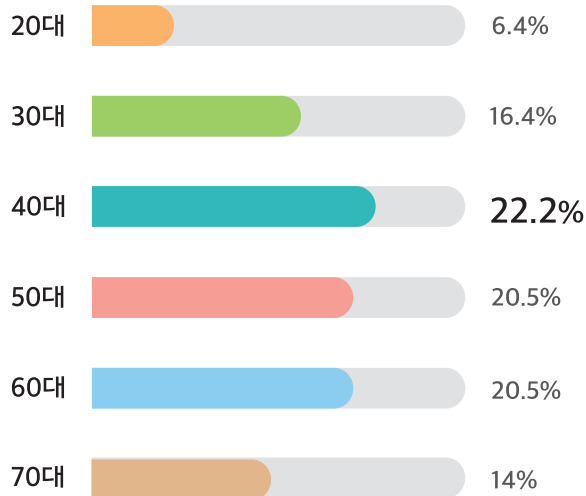
3 평생학습 참여자 중 소외계층의 참여 현황은?

■ 평생학습에 참여자 중 소외계층이 17.5%를 차지하고 있음



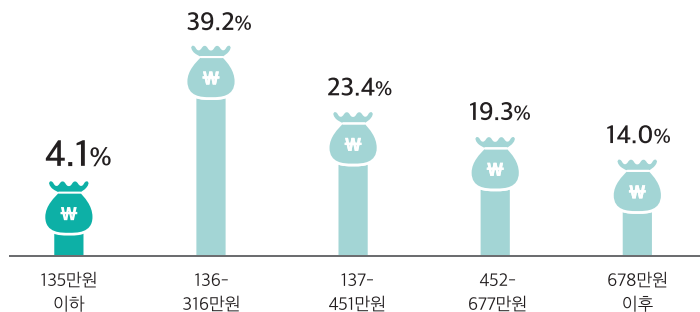
4 평생학습 참여자 중 연령대별 참여 현황은?

■ 연령별 평생학습 참여율을 살펴보면, 20~30대(23%), 40~50대(43%), 60~70대(34%)로 40~50대 중장년층의 평생학습 참여율이 높음



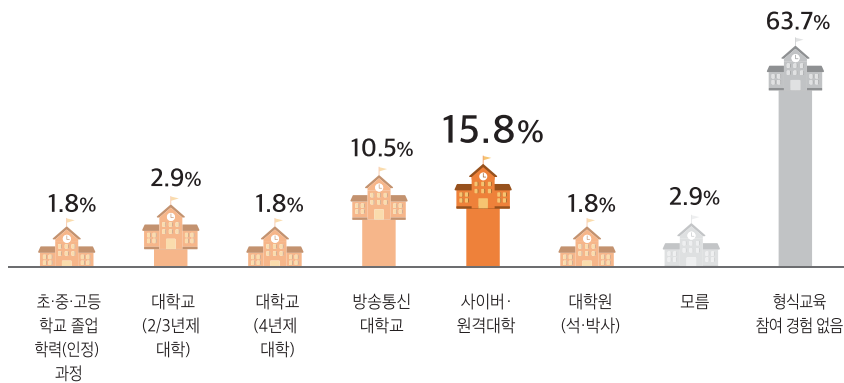
5 월평균 가구소득별 평생학습 참여율은?

■ 월평균 가구소득 135만원 이하 소득자의 평생학습 참여율은 4.1%로 가장 저조함



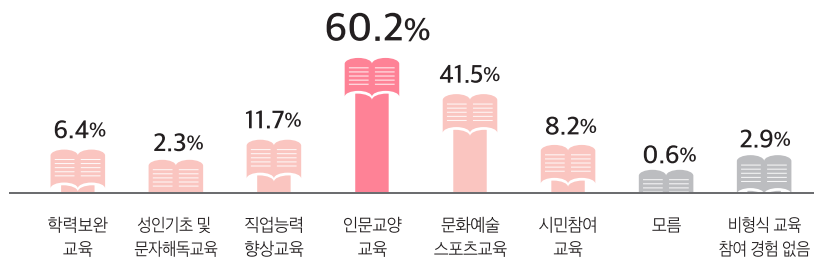
6 평생학습 참여자 중 형식 교육 참여 현황은? (중복응답)

■ 평생학습 참여자 중 62명(36.3%)이 형식교육에 참여하였으며,
그 중 사이버·원격대학의 참여도(15.8%)가 높음



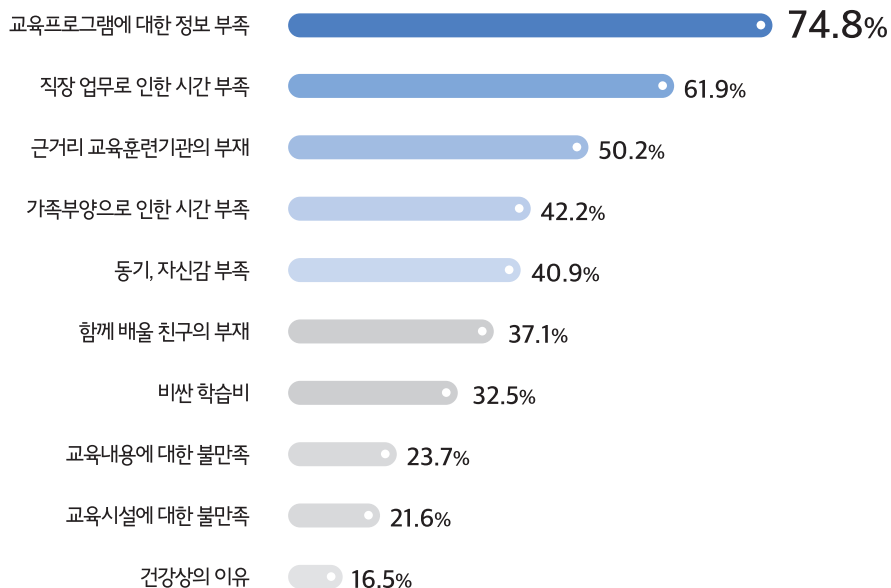
7 평생학습 참여자 중 비형식 교육 참여 현황은? (중복응답)

평생학습 참여자 중 166명(97%)이 비형식교육에 참여하였으며,
그 중 인문교양교육(60.2%)에 대한 참여도가 높음



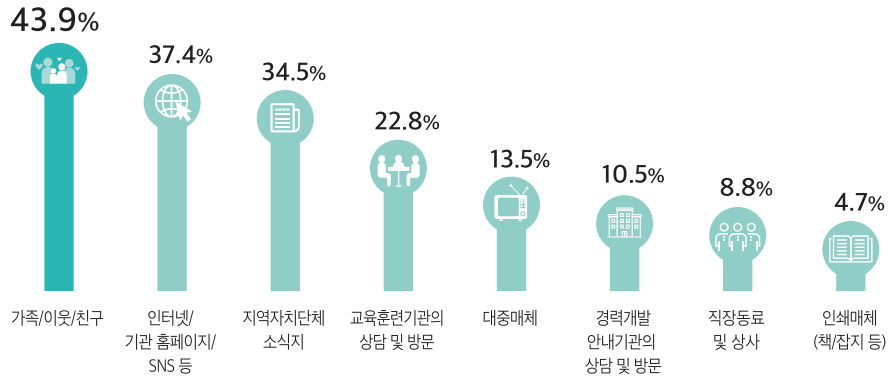
8 평생학습 미참여자가 생각하는 프로그램 참여 장애요인은?

교육프로그램에 대한 정보부족(74.8%)을 가장 큰 장애 요인으로 인식함



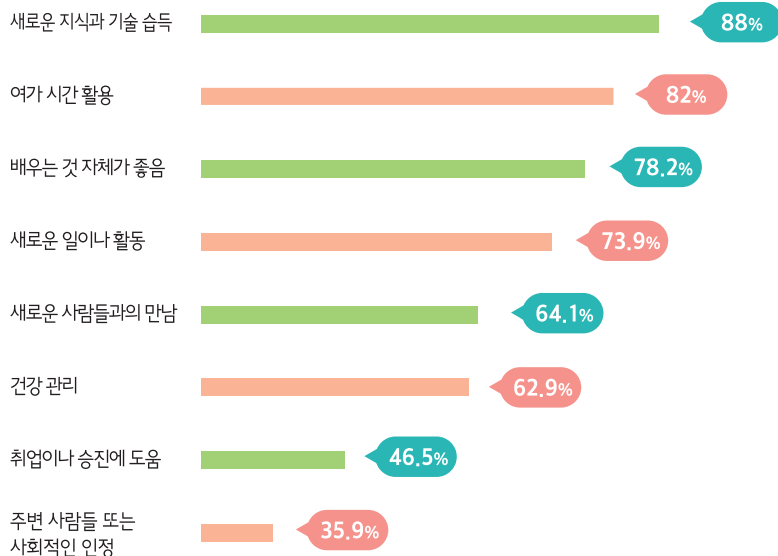
9 평생학습 참여자가 프로그램에 참여하게 되는 경로는?

■ 가족/이웃/친구를 통한 정보(43.9%), 인터넷/기관 홈페이지 등을 통한 정보(37.4%) 순으로 높게 나타남



10 전체 응답자 중 평생학습 프로그램 참여 목적은?

■ 새로운 지식과 기술 습득(88%)을 위해 혹은 여가 시간 활용(82%) 등의 목적으로 평생학습 프로그램에 참여함(할 예정임)

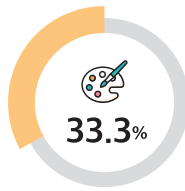


11 평생학습 참여자 중 소외계층이 주로 참여하는 프로그램은?

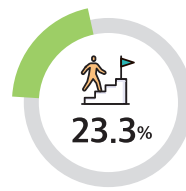
■ 소외계층이 주로 참여하는 비형식 교육 평생학습 프로그램은 인문교양교육(60%)이 가장 높으며, 일반시민대비 직업능력 향상교육(23.3%)에 대한 참여율이 높음



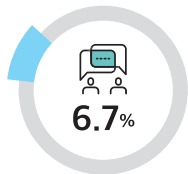
인문교양교육



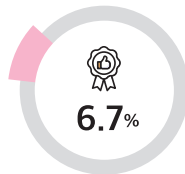
문화예술스포츠교육



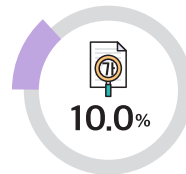
직업능력 향상교육



시민참여교육



학력 보완교육

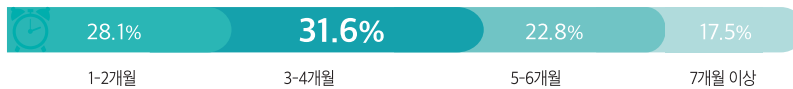


성인기초 및
문자해득교육

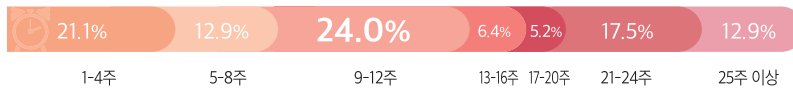
12 평생학습 참여자 중 프로그램 참여 교육시간은?

■ 평생학습 프로그램 참여자는 최근 1년간 평균 4.7개월, 17주, 67.8시간을 교육에 참여함

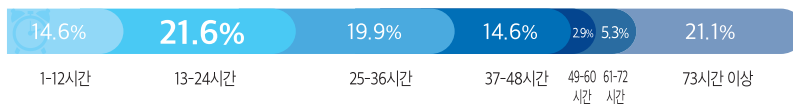
총 개월 수



총 주 수

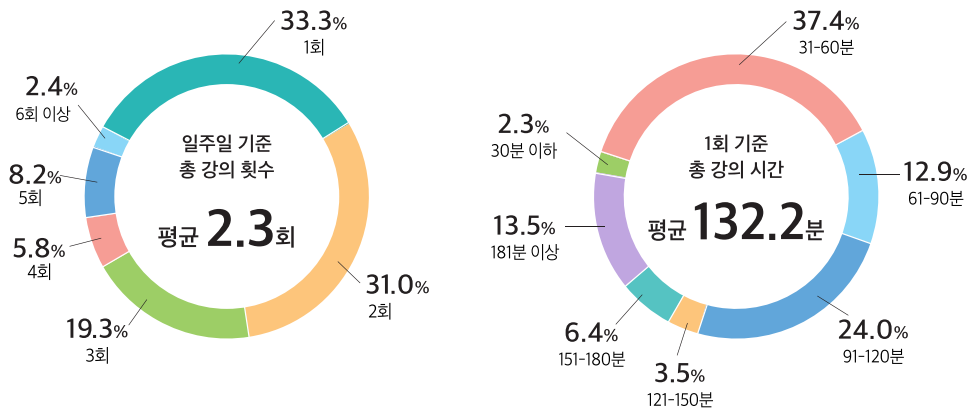


총 시간



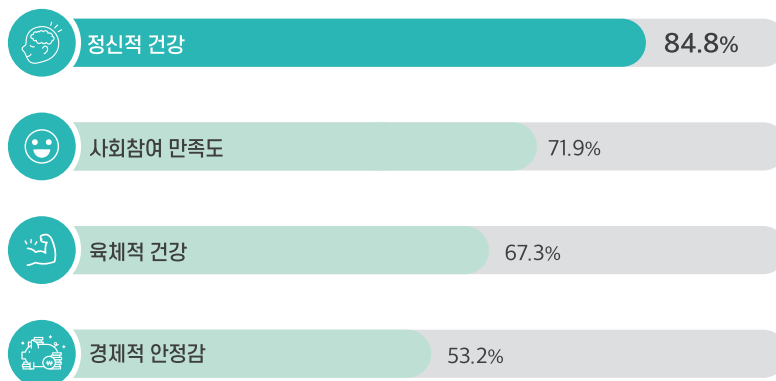
13 평생학습 참여자의 프로그램 참여 패턴은?

■ 평생학습 프로그램 참여자는 일주일 기준 평균 2회 교육에 참여하며, 1회 당 약 2시간의 강의를 수강함



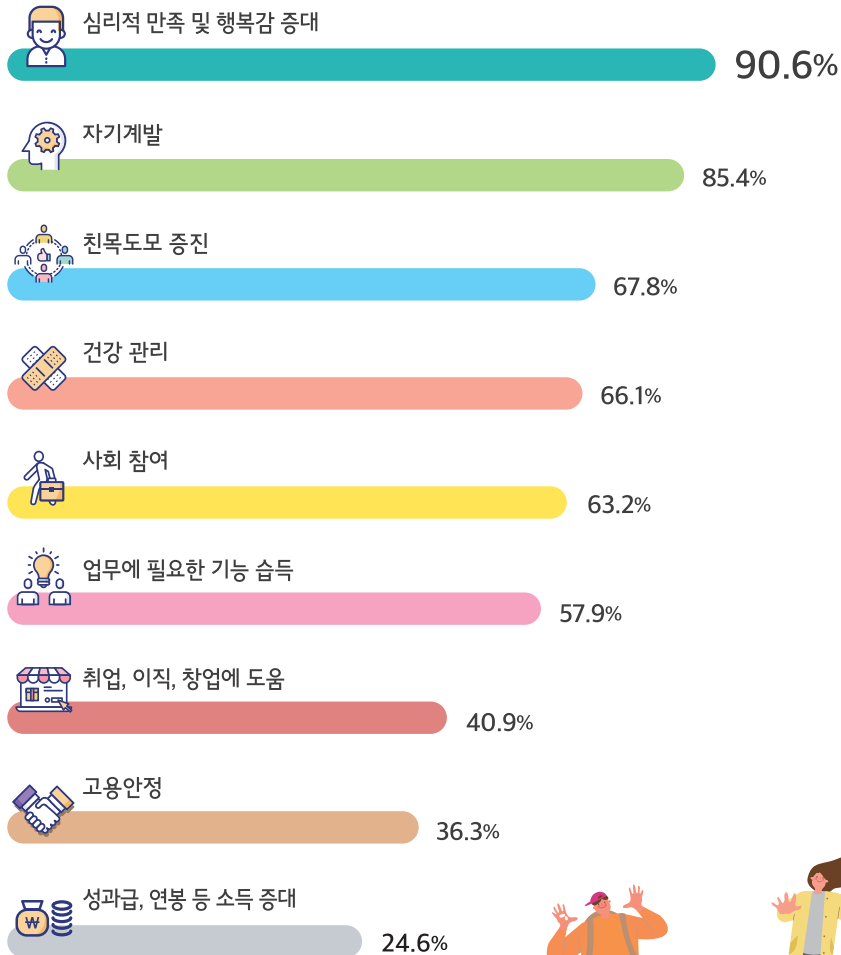
14 평생학습 참여자가 인식하는 삶의 질 향상 정도는?

■ 평생학습 프로그램 참여를 통해 삶의 질이 향상된 항목으로는 '정신적 건강(84.8%)', '사회참여 만족도(71.9%)' 순으로 삶의 질 향상에 도움이 됨



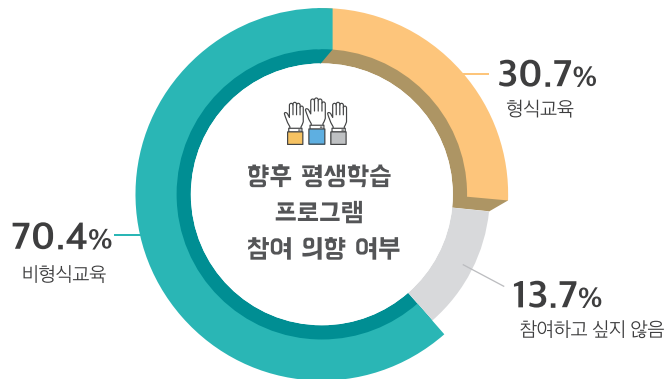
15 평생학습 참여자가 인식하는 프로그램 참여 성과는?

평생학습 경험을 얻게 된 개인의 성과는 '심리적 만족 및 행복감 증대(90.6%)'로 가장 높으며, '자기 계발(85.4%)'이 다음으로 높음



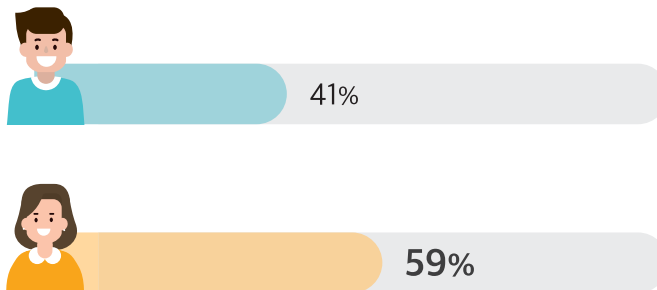
16 전체 응답자 중 향후 평생학습 프로그램 참여 의향은? (중복응답)

857명(85.7%)의 응답자가 평생학습 프로그램에 참여할 의향이 있음



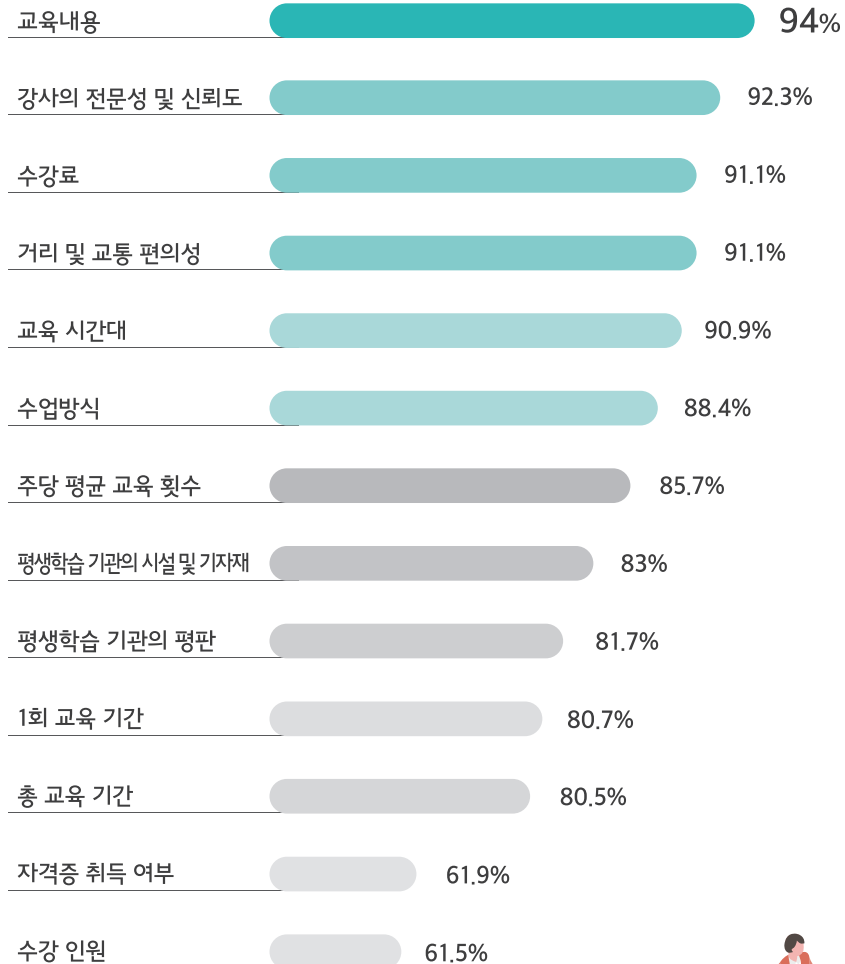
17 참여 의향자 수 중에서 성별에 따른 차이는?

참여의향도를 살펴보면 남성(41%), 여성(59%)로 여성의 참여의향도가 상대적으로 높으며, 남성의 경우, 평생학습 실제 참여율 대비 참여의향도가 약 1.5배 높음



18 전체 응답자의 평생학습 프로그램 참여시 중요 고려사항은?

■ '교육 내용(94%)', '강사의 전문성 및 신뢰도(92.3%)'가 높은 중요도 순으로 나타남



발행처 인천평생교육진흥원
발행인 홍윤기
발행일 2019. 9
주 소 인천광역시 남동구 정각로 8, YWCA 4층
전 화 032-722-7213
팩 스 032-722-7290
홈페이지 www.damoa.incheon.kr