

2020 인천 평생교육

# 통계조사 결과보고서





# Contents

## 제1장 조사 개요

03

### 1. 조사 개요

3

1. 조사 결과 요약	3
2. 연도별 현황	17
3. 개요	19
가. 조사의 배경 및 목적	19
나. 조사개요	19
다. 조사 내용	21
라. 응답자 특성	23
마. 상대표준오차 및 신뢰도 분석	24
바. 유의사항	25

## 제2장 조사 결과

29

### 1. 기관유형별 현황

29

1. 평생교육기관 개황	29
가. 평생교육기관 운영 형태 및 영리여부	29
나. 설립주체	30
다. 건물 소유 형태	31
라. 평생교육 전담부서 운영 여부 및 평생교육 프로그램 유무	32
마. 평생교육사 실습 운영 여부 및 운영시기	33
2. 평생교육기관 규모	34
가. 전체 직원 수	34
나. 전체예산	35
다. (평생) 교육 사업 예산	36
라. (평생) 교육 사업 예산 비율	37
3. 프로그램 현황	38
가. 평생교육프로그램 유무	38
나. 1개월 이상 교육프로그램 교육시수/연간 교육 횟수	39
다. 1개월 이상 교육프로그램 운영형태	40
라. 1개월 이상 교육프로그램 주제구분	41
마. 1개월 이상 교육프로그램 교육기간	42
바. 1개월 이상 교육프로그램 운영 시간대	43
사. 1개월 이상 교육프로그램 수강료 여부	44
아. 1개월 이상 교육프로그램 수강료 금액	45

# Contents

## 제2장 조사 결과

4. 학습자 현황	47
가. 1개월 이상 교육프로그램 학습자 수	47
나. 1개월 이상 교육프로그램 수요 연령대	48
다. 1개월 이상 교육프로그램 수요 대상	49
라. 1개월 이상 교육프로그램 취약계층 세부 대상	50
5. 학습동아리 현황	52
가. 학습동아리 현황	52
나. 학습동아리 지원 유무	53
다. 학습동아리 지원 방법 (중복응답)	54
라. 학습동아리 운영 애로사항	55
6. 평생교육 전담 사무직원 현황	56
가. 평생교육 전담 사무직원 여부	56
나. 성별 평생교육 전담 사무직원	57
다. 연령별 평생교육 전담 사무직원	58
라. 학력별 평생교육 전담 사무직원	59
마. 자격증 유무별 평생교육 전담 사무직원	60
바. 고용형태별 평생교육 전담 사무직원	61
사. 경력별 평생교육 전담 사무직원	62
7. 기관 교·강사 현황	64
가. 기관 교·강사 여부	64
나. 성별 기관 교·강사	65
다. 연령별 기관 교·강사	66

## 67

## II. 지역별 현황

## 67

1. 지역별 현황	67
가. 지역별 기관유형	67
나. 운영형태 및 영리여부	70
다. 설립주체	71
라. 건물 소유 형태	72
마. 평생교육 전담부서 운영 여부 및 평생교육 프로그램 유무	73
바. 평생교육사 실습 운영 여부 및 운영시기	74

# Contents

## 제2장 조사 결과

2. 평생교육기관 규모	75
가. 전체 직원 수	75
나. 전체예산	76
다. (평생) 교육 사업 예산	77
라. (평생) 교육 사업 예산 비율	78
3. 프로그램 현황	79
가. 평생교육프로그램 유무	79
나. 1개월 이상 교육프로그램 교육시수/연간 교육 횟수	80
다. 1개월 이상 교육프로그램 운영형태	81
라. 1개월 이상 교육프로그램 주제구분	82
마. 1개월 이상 교육프로그램 교육기간	83
바. 1개월 이상 교육프로그램 운영 시간	84
사. 1개월 이상 교육프로그램 수강료 여부	85
아. 1개월 이상 교육프로그램 수강료 금액	86
4. 학습자 현황	88
가. 1개월 이상 교육프로그램 학습자 수	88
나. 1개월 이상 교육프로그램 수요 연령대	89
다. 1개월 이상 교육프로그램 수요 대상	90
라. 1개월 이상 교육프로그램 취약계층 세부 대상	91
5. 학습동아리 현황	93
가. 학습동아리 현황	93
나. 학습동아리 지원 유무	94
다. 학습동아리 지원 방법 (중복응답)	95
라. 학습동아리 운영 애로사항	96
6. 평생교육 전담 사무직원 현황	97
가. 평생교육 전담 사무직원 여부	97
나. 성별 평생교육 전담 사무직원	98
다. 연령별 평생교육 전담 사무직원	99
라. 학력별 평생교육 전담 사무직원	100
마. 자격증 유무별 평생교육 전담 사무직원	101
바. 고용형태별 평생교육 전담 사무직원	102
사. 경력별 평생교육 전담 사무직원	103
7. 기관 교·강사 현황	105
가. 기관 교·강사 여부	105
나. 성별 기관 교·강사	106
다. 연령별 기관 교·강사	107

# Contents

## 제2장 조사 결과

108

### III. 운영 실무자 인식 및 코로나19 영향

108

- 1. 평생교육 프로그램 운영 실무자 인식 ..... 108
  - 가. 평생교육 목적 ..... 108
  - 나. 평생교육 프로그램 우선 지원 대상 연령대 ..... 110
  - 다. 평생교육 프로그램 우선 지원 대상 취약계층 (중복응답) ..... 113
- 2. 코로나19 영향 ..... 116
  - 가. 프로그램 ..... 116
  - 나. 학습자 수 ..... 118

## 제3장 결론 및 제언

123

### I. 결론 및 제언

123

## 부록

127

### 부록

127

- 부록1. 2020 인천 평생교육 통계조사 항목 개관 ..... 127
- 부록2. 평생교육기관 유형 ..... 129
- 부록3. 평생교육 프로그램 분류 ..... 131
- 부록4. 평생학습도시 선정 현황 ..... 132
- 부록5. 지역별 평생교육 통계조사 참여기관 ..... 133
- 부록6. 2020 인천 평생교육 통계조사 설문지 ..... 179



# Contents

## 표차례



● [표 1-1] 주요 조사 내용	21
● [표 1-2] 조사 항목 및 기준일	22
● [표 1-3] 응답자 분포	23
● [표 1-4] 주요문항별 상대표준오차	24
● [표 1-5] 코로나바흐 알파값	25
● [표 2-1] 운영형태 및 영리여부	29
● [표 2-2] 설립주체	30
● [표 2-3] 건물 소유 형태	31
● [표 2-4] 평생교육 전담부서 및 평생교육 프로그램 운영 여부	32
● [표 2-5] 평생교육사 실습 운영시기	33
● [표 2-6] 전체 직원 수	34
● [표 2-7] 전체 예산	35
● [표 2-8] (평생) 교육 사업 예산	36
● [표 2-9] (평생) 교육 사업 예산 비율	37
● [표 2-10] 평생교육프로그램 유무 및 프로그램 현황	38
● [표 2-11] 교육시수 및 연간 교육 횟수	39
● [표 2-12] 운영형태 및 운영방법	40
● [표 2-13] 주제구분	41
● [표 2-14] 교육기간	42
● [표 2-15] 운영 시간대	43
● [표 2-16] 수강료 여부	44
● [표 2-17] 수강료 금액 (1)	45
● [표 2-18] 수강료 금액 (2)	46
● [표 2-19] 1개월 이상 교육프로그램 학습자 수	47
● [표 2-20] 수요 연령대	48
● [표 2-21] 수요 대상	49
● [표 2-22] 취약계층 세부 대상 (1)	50
● [표 2-23] 취약계층 세부 대상 (2)	51
● [표 2-24] 학습동아리 현황	52
● [표 2-25] 학습동아리 지원 유무	53
● [표 2-26] 학습동아리 지원 방법 (중복응답)	54
● [표 2-27] 학습동아리 운영 애로사항	55
● [표 2-28] 평생교육 전담 사무직원 여부	56
● [표 2-29] 성별 평생교육 전담 사무직원	57

# Contents

## 표차례



• [표 2-30] 연령별 평생교육 전담 사무직원	58
• [표 2-31] 학력별 평생교육 전담 사무직원	59
• [표 2-32] 자격증 유무별 평생교육 전담 사무직원	60
• [표 2-33] 고용형태별 평생교육 전담 사무직원	61
• [표 2-34] 경력별 평생교육 전담 사무직원 (1)	62
• [표 2-35] 경력별 평생교육 전담 사무직원 (2)	63
• [표 2-36] 기관 교·강사 여부	64
• [표 2-37] 성별 기관 교·강사	65
• [표 2-38] 연령별 기관 교·강사	66
• [표 2-39] 지역별 기관유형 (1)	67
• [표 2-40] 지역별 기관유형 (2)	68
• [표 2-41] 지역별 기관유형 (3)	68
• [표 2-42] 지역별 기관유형 (4)	69
• [표 2-43] 운영형태/영리여부	70
• [표 2-44] 설립주체	71
• [표 2-45] 건물 소유 형태	72
• [표 2-46] 평생교육 전담부서 및 평생교육 프로그램 운영 여부	73
• [표 2-47] 평생교육사 실습 운영시기	74
• [표 2-48] 전체 직원 수	75
• [표 2-49] 전체 예산	76
• [표 2-50] (평생) 교육 사업 예산	77
• [표 2-51] (평생) 교육 사업 예산 비율	78
• [표 2-52] 평생교육프로그램 유무 및 프로그램 운영현황	79
• [표 2-53] 교육시수/연간 교육 횟수	80
• [표 2-54] 운영형태 및 운영방법	81
• [표 2-55] 주제구분	82
• [표 2-56] 교육기간	83
• [표 2-57] 운영 시간대	84
• [표 2-58] 수강료 여부	85
• [표 2-59] 수강료 금액 (1)	86
• [표 2-60] 수강료 금액 (2)	87
• [표 2-61] 1개월 이상 교육프로그램 학습자 수	88
• [표 2-62] 수요 연령대	89
• [표 2-63] 수요 대상	90



# Contents

## 표차례



● [표 2-64] 취약계층 세부 대상 (1)	91
● [표 2-65] 취약계층 세부 대상 (2)	92
● [표 2-66] 학습동아리 여부	93
● [표 2-67] 학습동아리 지원 유무	94
● [표 2-68] 학습동아리 지원 방법 (중복응답)	95
● [표 2-69] 학습동아리 운영 애로사항	96
● [표 2-70] 평생교육 전담 사무직원 여부	97
● [표 2-71] 성별 평생교육 전담 사무직원	98
● [표 2-72] 연령별 평생교육 전담 사무직원	99
● [표 2-73] 학력별 평생교육 전담 사무직원	100
● [표 2-74] 자격증 유무별 평생교육 전담 사무직원	101
● [표 2-75] 고용형태별 평생교육 전담 사무직원	102
● [표 2-76] 경력별 평생교육 전담 사무직원 (1)	103
● [표 2-77] 경력별 평생교육 전담 사무직원 (2)	104
● [표 2-78] 기관 교·강사 여부	105
● [표 2-79] 성별 기관 교·강사	106
● [표 2-80] 연령별 기관 교·강사	107
● [표 2-81] 평생교육 목적	109
● [표 2-82] 평생교육 프로그램 우선 지원 대상 연령대 (1)	111
● [표 2-83] 평생교육 프로그램 우선 지원 대상 연령대 (2)	112
● [표 2-84] 평생교육 프로그램 우선 지원 대상 취약계층 (중복응답) (1)	114
● [표 2-85] 평생교육 프로그램 우선 지원 대상 취약계층 (중복응답) (2)	115
● [표 2-86] 코로나19 영향_프로그램	117
● [표 2-87] 코로나19 영향_학습자 수	119

## 그림차례



● [그림 1-1] 상대표준오차의 기준	24
● [그림 2-1] 평생교육 목적	108
● [그림 2-2] 평생교육 프로그램 우선 지원 대상 연령대	110
● [그림 2-3] 평생교육 프로그램 우선 지원 대상 취약계층 (중복응답)	113
● [그림 2-4] 코로나19로 인한 영향_프로그램	116
● [그림 2-5] 코로나19로 인한 영향_학습자 수	118



# 제1장

## 조사 개요



### I. 조사 개요

1. 조사 결과 요약
2. 연도별 현황
3. 개요

1

2

3

4





# I. 조사 개요



## 1. 조사 결과 요약

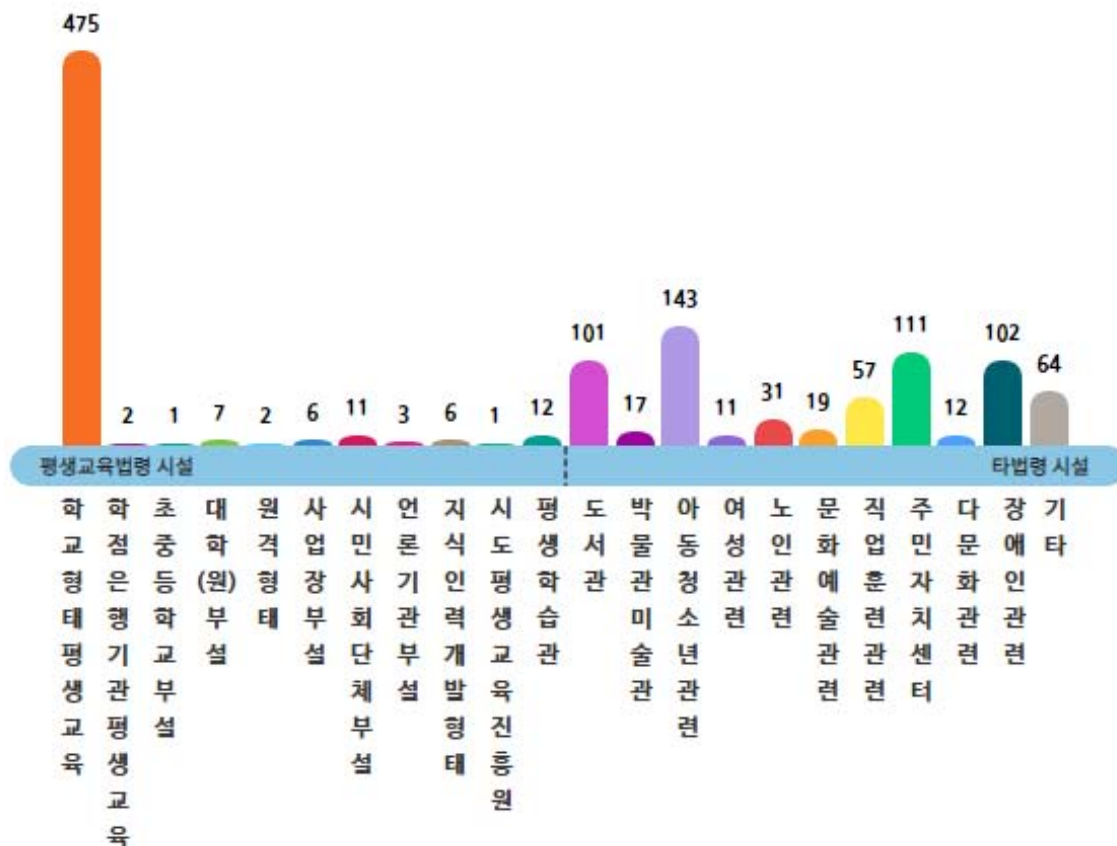
인천 내 평생교육기관 수는?

**1,194개**

평생학습도시 970개 / 비평생학습도시 224개

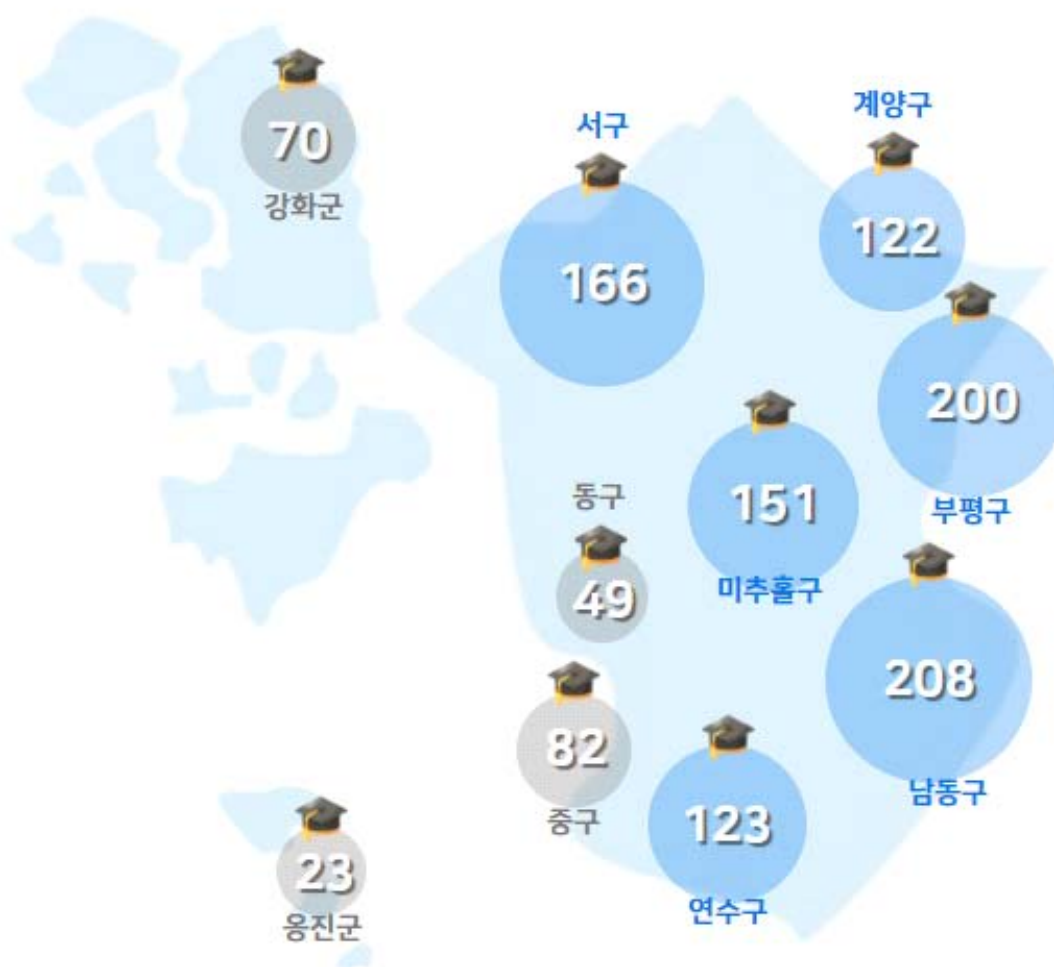


기관유형별 기관수 현황 (단위: 개)





## 지역별 기관수 현황 (단위: 개)



### 평생학습도시

미추홀구, 연수구, 남동구, 부평구, 계양구, 서구



### 비평생학습도시

중구, 동구, 강화군, 옹진군

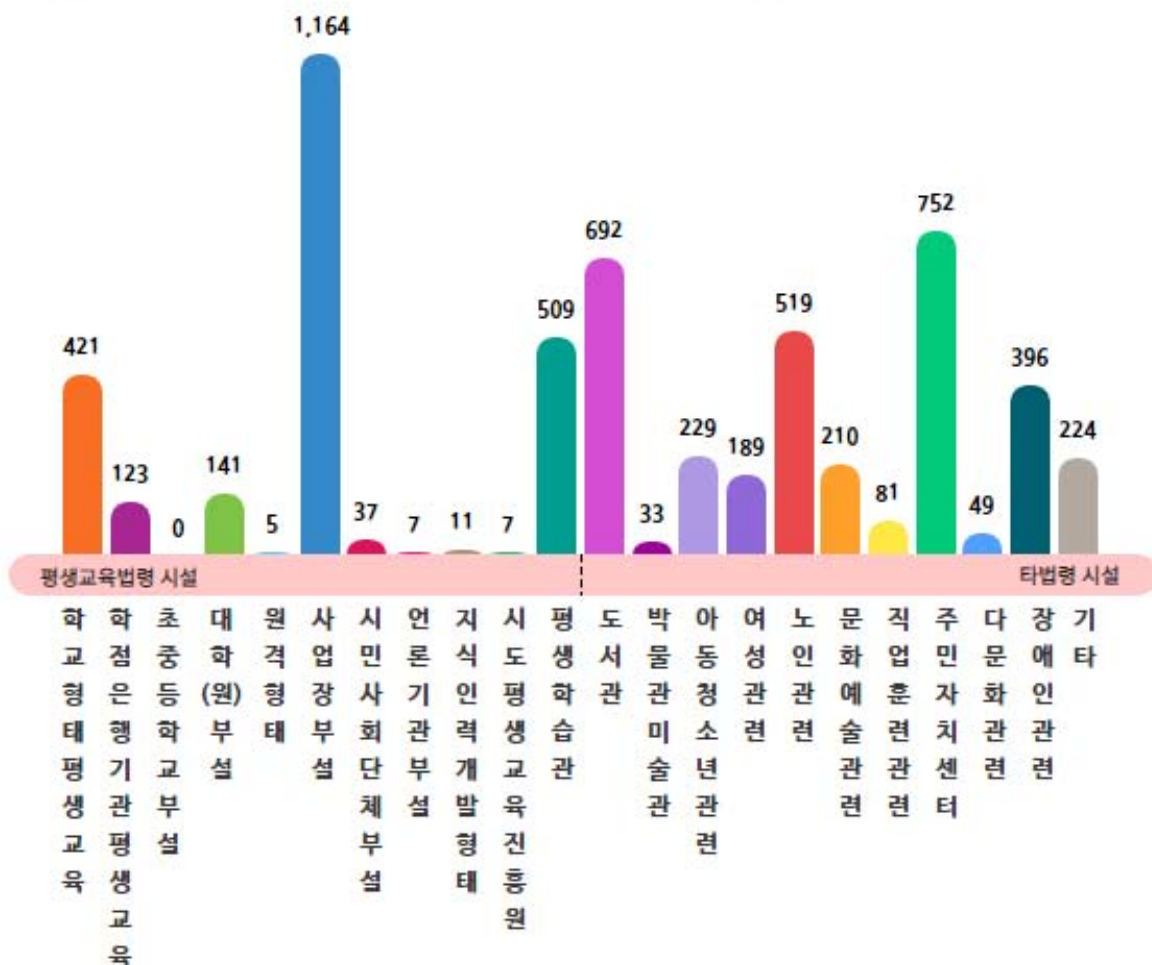
## 인천 내 평생교육기관에서 진행되는 프로그램 수는?

# 5,799개

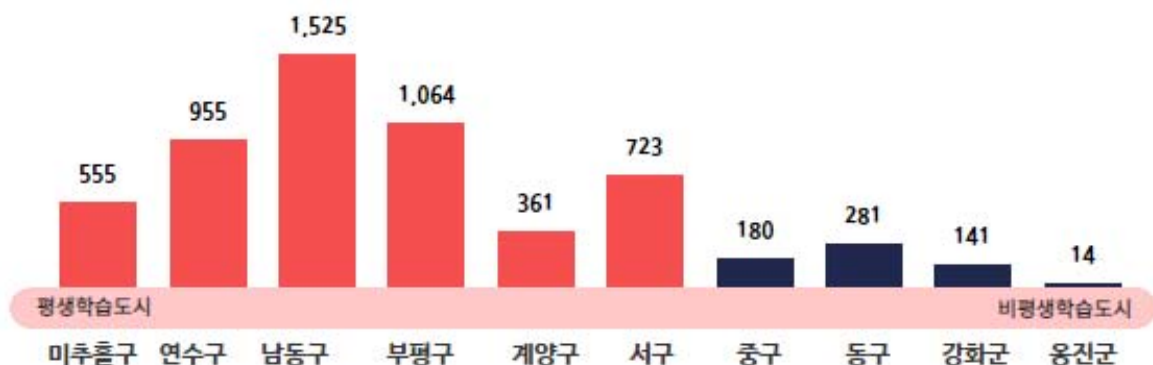
평생학습도시 5,183개 / 비평생학습도시 616개



### 기관유형별 프로그램수 현황 (단위: 개)



## 지역별 프로그램 현황 (단위: 개)



## 주제별 프로그램 현황 (단위: %)



44%  
문화예술



22%  
인문교양



13%  
직업능력향상



10%  
학력보완

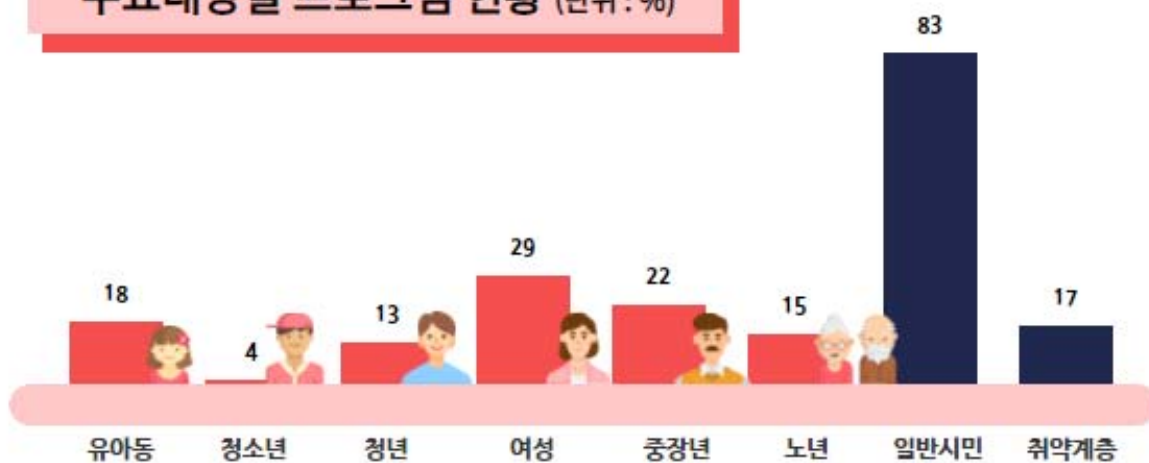


6%  
기초문해



5%  
시민참여

## 수요대상별 프로그램 현황 (단위: %)





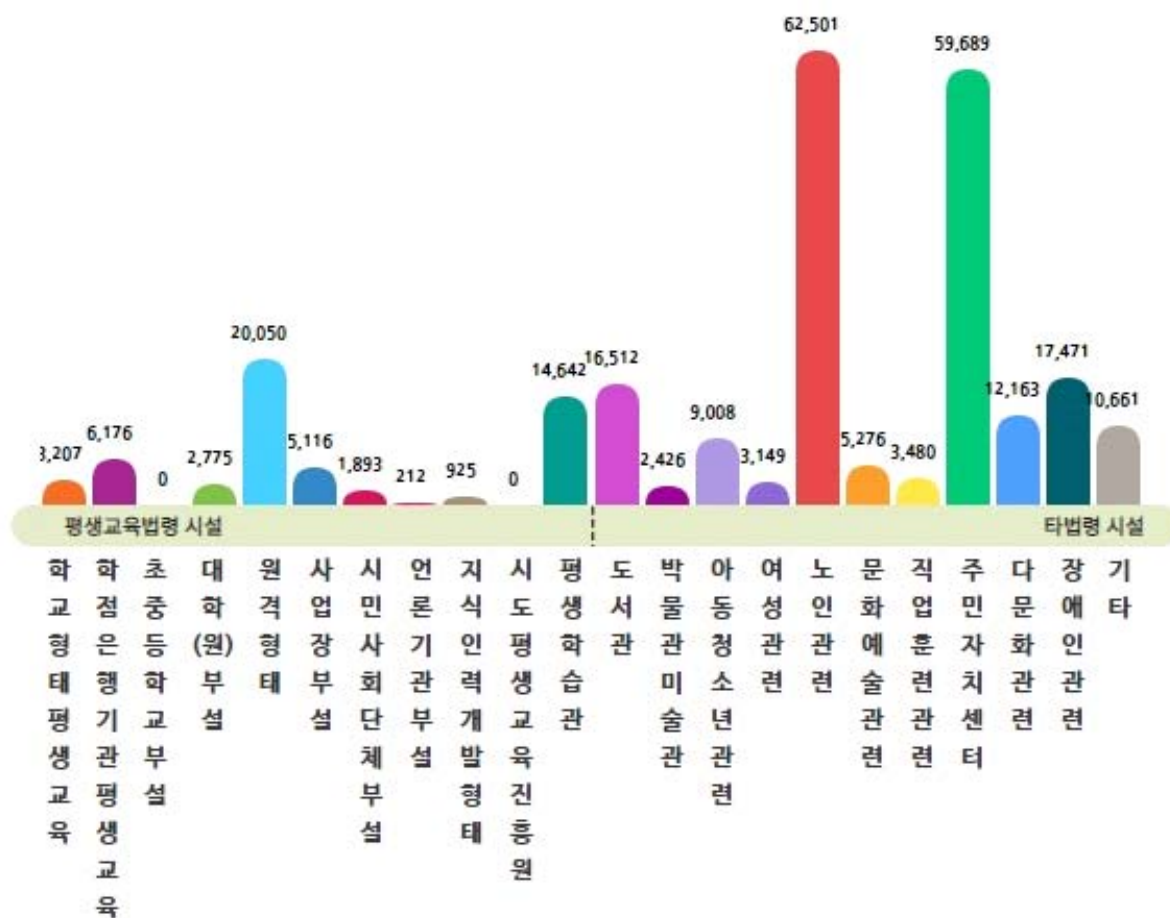
## 인천 내 평생교육기관에서 프로그램에 참여한 학습자 수는?

# 257,332명

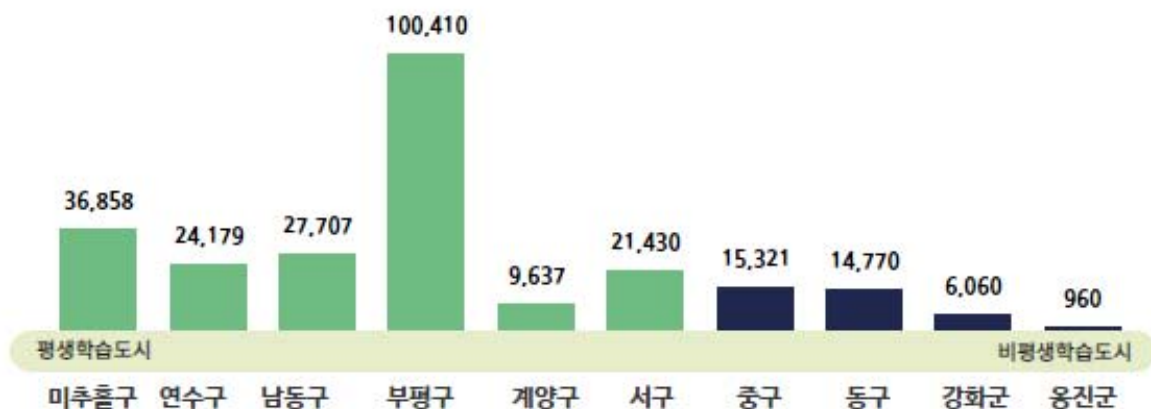
평생학습도시 220,221명 / 비평생학습도시 37,111명



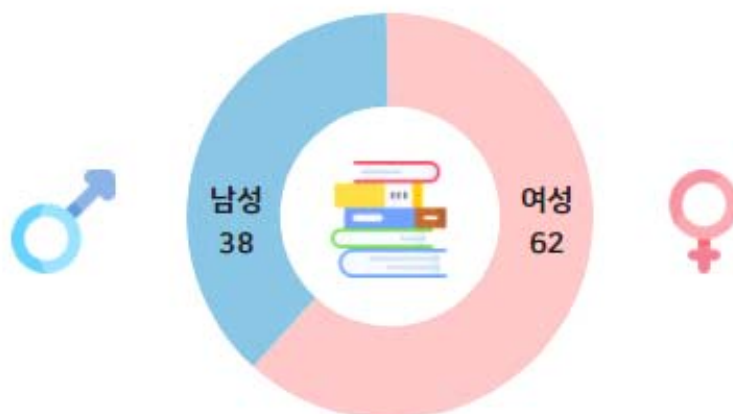
### 기관유형별 학습자 수 현황 (단위: 명)



## 지역별 학습자 수 현황 (단위 : 명)



## 성별 학습자 수 현황 (단위 : %)

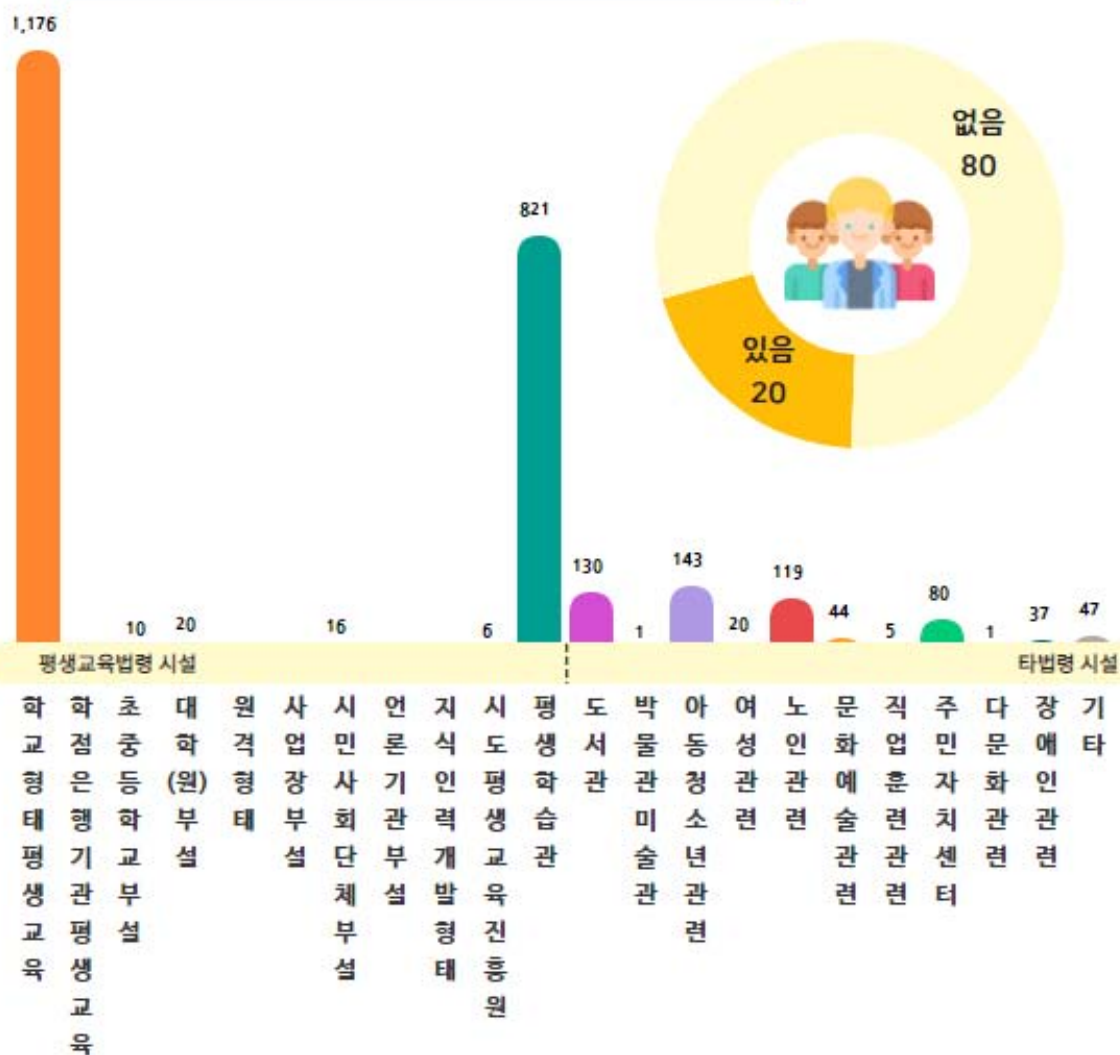


## 인천 내 평생교육기관의 학습동아리 수는?

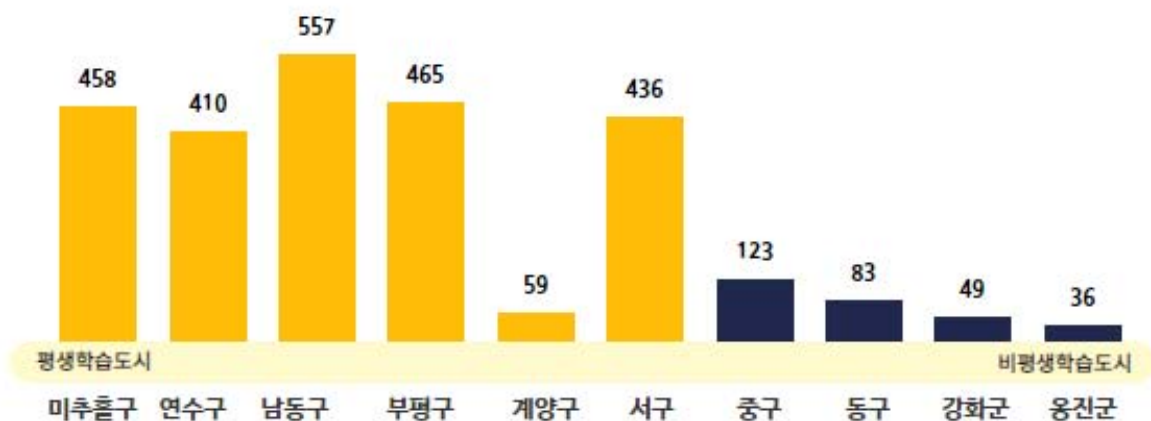
# 2,676개

평생학습도시 2,385개 / 비평생학습도시 291개

### 기관유형별 학습동아리 수 현황 (단위 : 개, %)



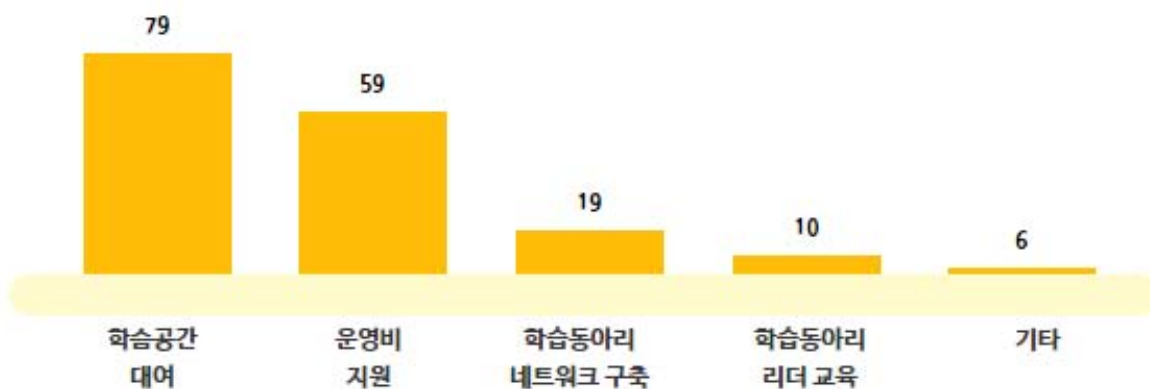
### 지역별 학습동아리 수 현황 (단위: 개)



### 학습동아리 지원 유무 (단위: %)



### 학습동아리 지원 방법 (단위: %, 중복응답)





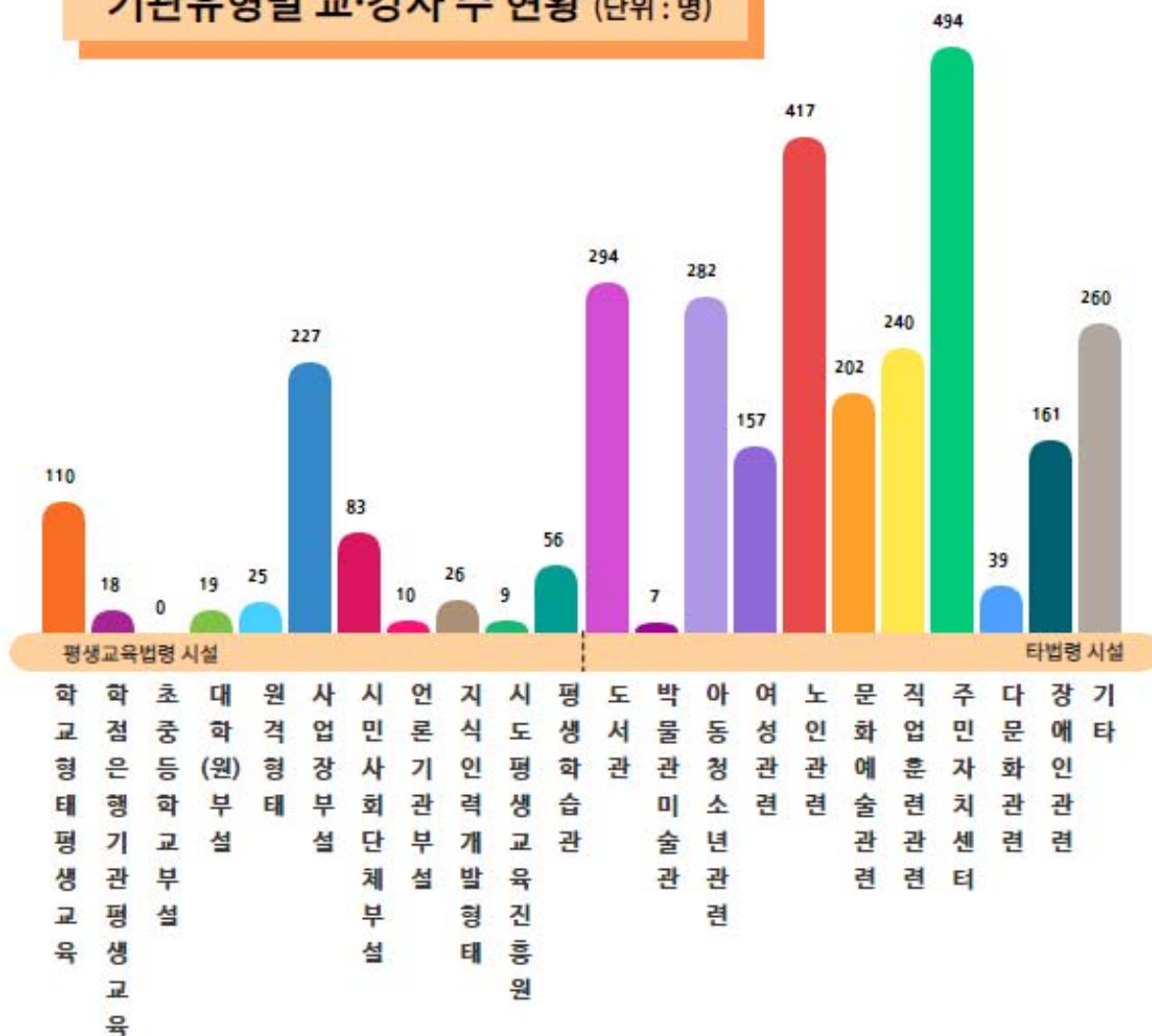
## 인천 내 평생교육기관에서 가르치고 있는 교·강사수는?

# 3,136명

평생학습도시 2,668명 / 비평생학습도시 468명



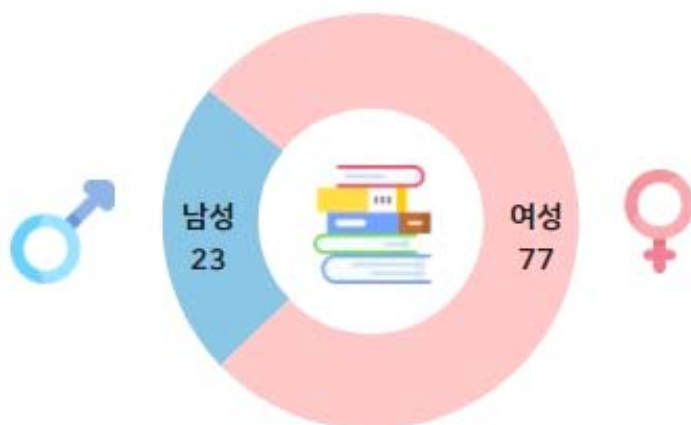
### 기관유형별 교·강사 수 현황 (단위: 명)



## 지역별 교·강사 수 현황 (단위: 명)



## 성별 교·강사 수 현황 (단위: %)



## 연령별 교·강사 수 현황 (단위: %)



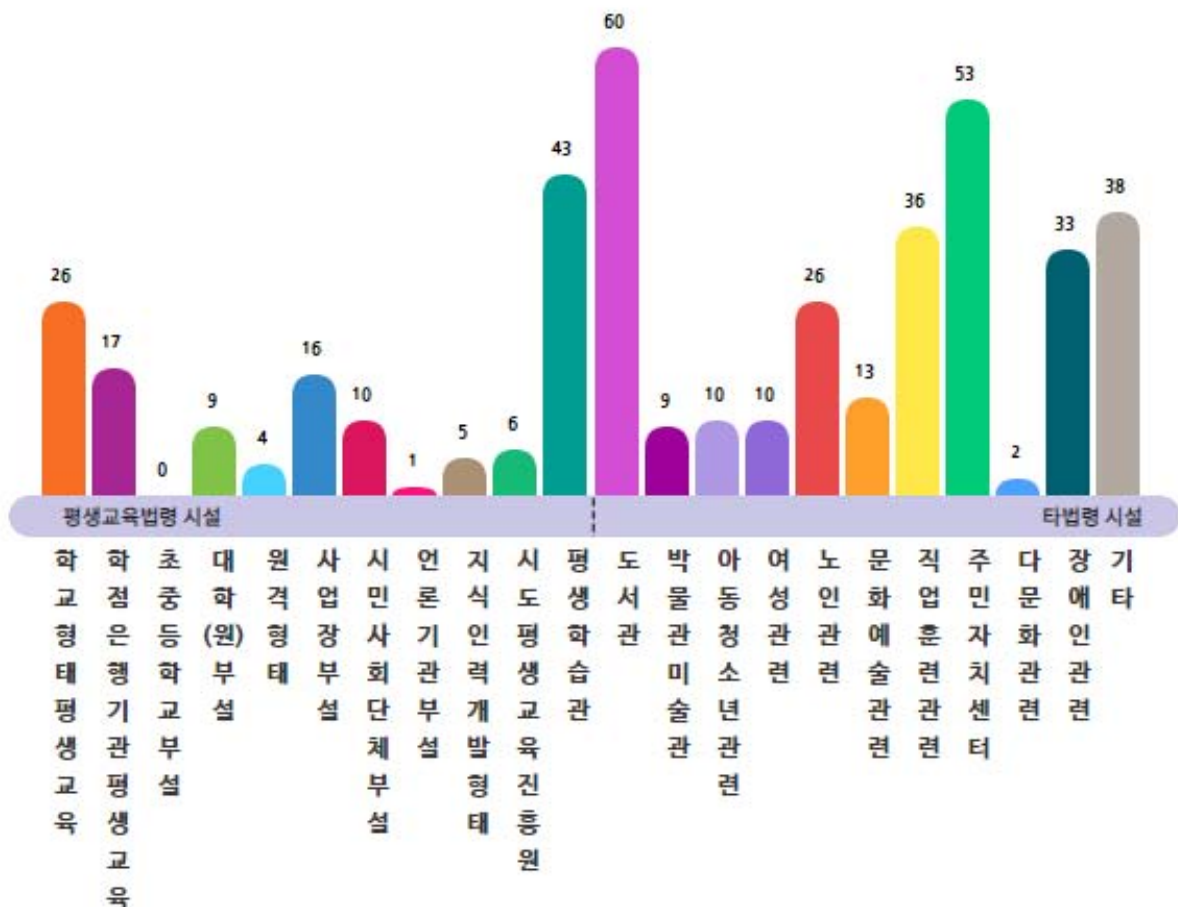
## 인천 내 평생교육기관에서 근무하고 있는 사무직원수는?

# 427명

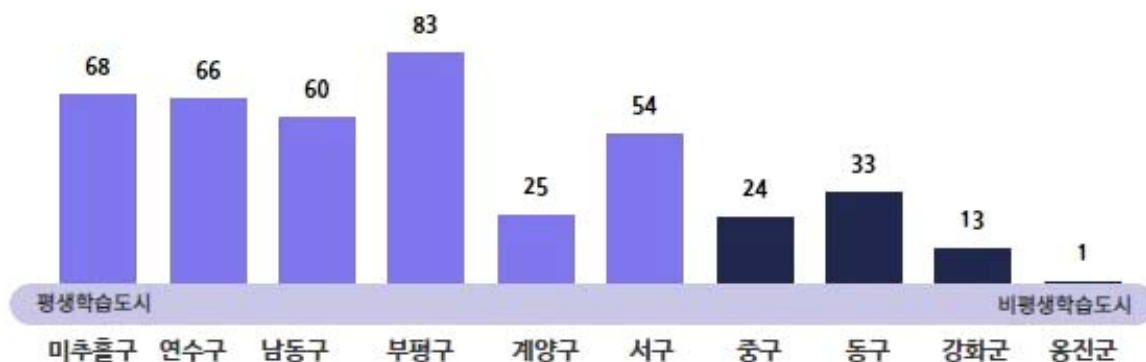
평생학습도시 356명 / 비평생학습도시 71명



### 기관유형별 사무직원수 현황 (단위: 명)



## 지역별 사무직원수 현황 (단위 : 명)



## 성별 사무직원수 현황 (단위 : %)

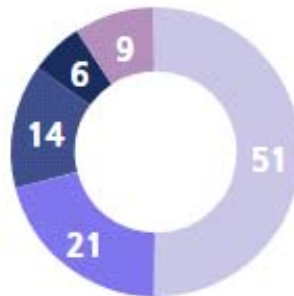


## 연령별 사무직원 현황 (단위 : %)



### 경력별 사무직원 현황 (단위 : %)

- 5년 미만
- 10년 미만
- 20년 미만
- 20년 이상
- 무응답



### 학력별 사무직원 현황 (단위 : %)



### 평생교육사 자격증 유무별 사무직원 현황 (단위 : %)

보유  
30%



미보유  
70%

### 고용형태별 사무직원 현황 (단위 : %)

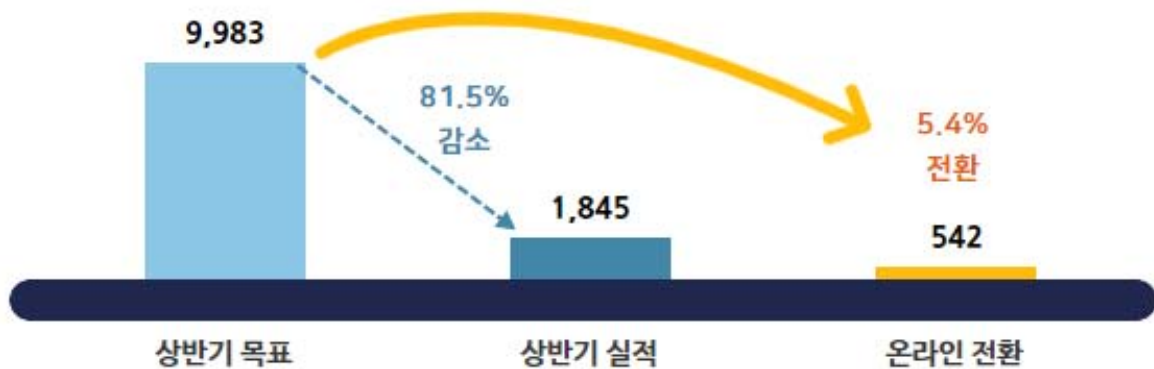




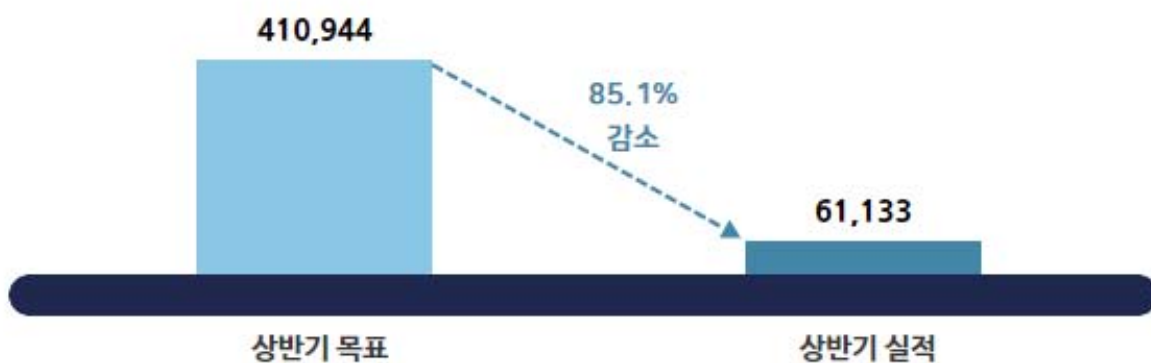
## 인천 내 평생교육기관에 코로나19가 미친 영향은?



### 코로나19로 인한 영향 - 프로그램 수 (단위: 개)

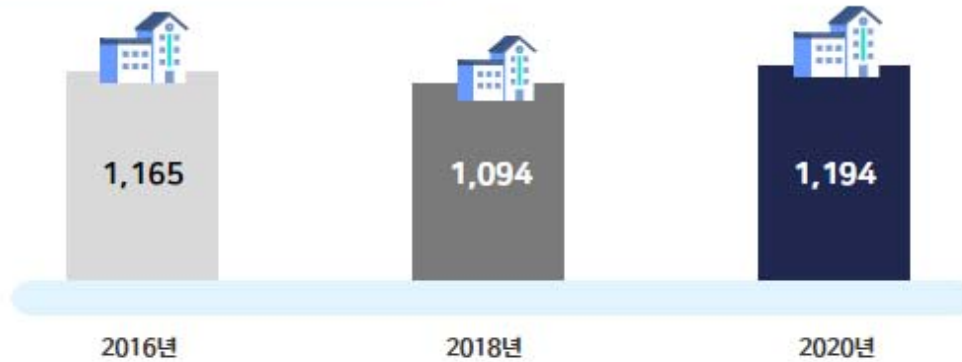


### 코로나19로 인한 영향 - 학습자 수 (단위: 명)




2. 연도별 현황<sup>1)</sup>

평생교육기관 수 (단위: 개)



평생교육프로그램 수 (단위: 개)



평생교육 학습자 수 (단위: 개)

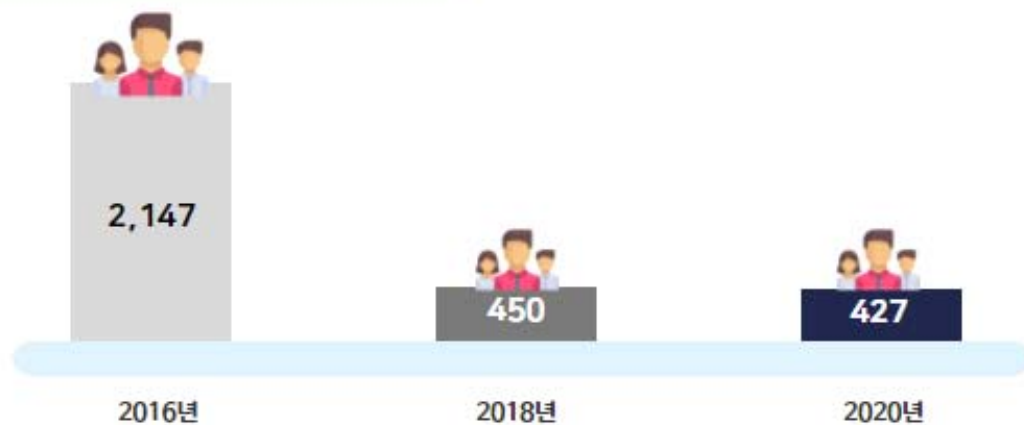


1) Base: 전체응답자 (2016년 N=1,165, 2018년 N=1,094, 2020년 N=1,194)

### 교직원 수 (단위: 명)



### 사무직원 수 (단위: 명)



### 3. 개요

#### 가. 조사의 배경 및 목적

- 인천평생교육 통계조사는 인천시 소재의 평생교육시설을 대상으로 기관, 프로그램 및 학습자, 교·강사, 사무직원 등 현황을 조사하여 평생교육 정책 수립 및 사업 운영의 기초자료를 확보할 목적으로 2016년부터 2년마다 수행하여 올해 과업은 3번째로 수행되었음
- 법적근거

– 평생교육법 제18조(평생교육 통계 조사 등)

- ① 교육부장관 및 시·도지사는 평생교육의 실시 및 지원에 관한 현황 등 기초자료를 조사하고 이와 관련된 통계를 공개하여야 한다.
- ② 평생교육과 관련된 업무 담당자 및 평생교육 기관 운영자 등은 제1항의 조사에 협조하여야 한다.

– 인천광역시 평생교육진흥 조례 제16조(업무)

8. 평생교육 관련 통계 조사

#### 나. 조사개요

##### 1) 조사대상 및 표본 수

- 조사대상 모집단
  - 인천광역시 소재의 평생교육 시설을 대상으로 하며, 최초 모집단은 1,875개로 파악됨
  - 조사대상은 크게 평생교육법에 의한 평생교육기관과 기타 법령에 의한 평생교육기관으로 나누어지며, 기관유형은 아래와 같이 구분됨

조사대상	평생교육법에 의한 평생교육기관	기타 법령에 의한 평생교육기관
기관유형	학교평생교육(초·중·고), 학점은행기관 평생교육, 초·중등 학교 부설, 대학(원)부설, 사내대학형태, 원격형태, 사업장부설, 시민사회단체 부설, 언론기관부설, 지식·인력개발형태, 시·도평생교육진흥원, 평생학습관	도서관, 박물관·미술관, 아동·청소년 관련, 여성 관련, 노인관련, 문화예술관련, 직업훈련관련, 주민자치센터, 다문화관련, 장애인관련, 기타

○ 표본 수

- 모집단 1,875개 중 1,194기관이 조사 회수되어 전체모집단의 총 63.7%가 본 조사에 참여하였음
- 1,194개 회수 기관 중 교육과 무관한 기관이라고 한 일부 응답자의 경우 기관 개황에 대한 문항만 부분적으로 응답함

2) 조사방법

- 1단계 : 조사 대상 기관의 평생교육 담당자에게 전화 연락 후 E-mail 정보를 수집하여 Web survey 페이지와 조사협조 내용을 발송
- 2단계 : 조사협조자를 대상으로 회신을 위한 독려전화 실시 (Follow call)
- 3단계 : 조사협조자 중 미응답자를 대상으로 E-mail 재발송
- 4단계 : 응답 데이터를 검토하여 항목별 무응답 및 논리적 오류 점검
- 5단계 : 오류 발생 문항에 대해 응답자에게 전화로 재질문 실시
- 6단계 : 감사인사 / 답례품 증정

3) 실사기간

- 1차 : 2020년 7월 29일(수) ~ 2020년 8월 14일(금)
- 2차 : 2020년 8월 26일(수) ~ 2020년 10월 14일(수)



## 다. 조사 내용

○ 구체적인 조사 내용은 아래와 같음

[표 1-1] 주요 조사 내용

구분	세부항목
기관개황	<ul style="list-style-type: none"> <li>■ 작성자 정보</li> <li>■ 기관현황</li> </ul>
프로그램 및 학습자 현황	<ul style="list-style-type: none"> <li>■ 기관 프로그램</li> <li>■ 프로그램명</li> <li>■ 주제구분</li> <li>■ 교육기간</li> <li>■ 교육시수</li> <li>■ 연간 교육 횟수</li> <li>■ 프로그램 운영시간대</li> <li>■ 학습자수</li> <li>■ 수요대상</li> <li>■ 수강료</li> <li>■ 프로그램 운영 형태</li> <li>■ 프로그램 운영방법</li> </ul>
학습동아리 지원 현황	<ul style="list-style-type: none"> <li>■ 학습동아리 수</li> <li>■ 학습동아리 지원 여부</li> <li>■ 학습동아리 지원 방법</li> <li>■ 학습동아리 운영 애로사항</li> </ul>
사무직원 현황	<ul style="list-style-type: none"> <li>■ 사무직원</li> <li>■ 사무직원 인원 수</li> <li>■ 성별</li> <li>■ 평생교육사 자격증</li> <li>■ 고용형태</li> <li>■ 근속기간</li> <li>■ 최종학력</li> </ul>
강사 현황	<ul style="list-style-type: none"> <li>■ 강사 유무</li> <li>■ 강사 수</li> <li>■ 성별</li> <li>■ 근속기간</li> <li>■ 연령</li> </ul>
평생교육 기관 실무자 인식 정도	<ul style="list-style-type: none"> <li>■ 프로그램 운영 시 애로사항</li> <li>■ 평생교육의 목적</li> <li>■ 우선지원 대상자 연령</li> <li>■ 우선지원 취약계층</li> </ul>
코로나19가 미친 영향	<ul style="list-style-type: none"> <li>■ 상반기 계획 프로그램 수</li> <li>■ 상반기 실적 프로그램 수</li> <li>■ 온라인 전환 프로그램 수</li> <li>■ 상반기 계획 학습자 수</li> <li>■ 상반기 실적 학습자 수</li> </ul>

## ○ 조사 항목 및 기준일

[표 1-2] 조사 항목 및 기준일

구 분	세부 항목
기관개황	2020년 5월 1일
평생교육실습 운영 여부, 프로그램 및 학습자 현황	2019년 5월 2일~2020년 5월 1일
학습동아리 지원 현황	2019년 5월 2일~2020년 5월 1일
교·강사, 사무직원 현황	2020년 5월 1일
코로나19가 미친 영향	2020년 6월 30일

## 라. 응답자 특성

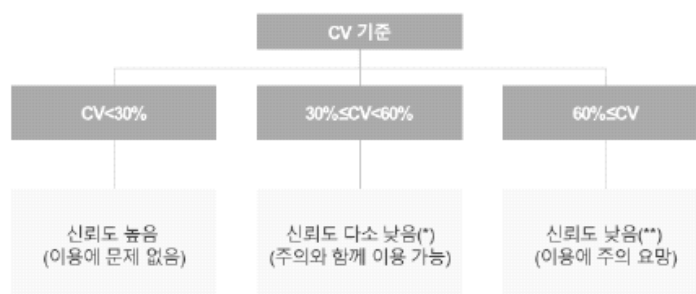
○ 응답자 분포는 아래와 같음

[표 1-3] 응답자 분포

구 분		사례수 (명)	비율 (%)
전 체		1,194	100.0
법령 구분	평생교육법령	526	44.1
	타법령	668	55.9
평생 교육 법령 시설	학교형태평생교육	475	90.3
	학점은행기관평생교육	2	0.4
	초·중등학교부설	1	0.2
	대학(원)부설	7	1.3
	원격형태	2	0.4
	사업장부설	6	1.1
	시민사회단체부설	11	2.1
	언론기관부설	3	0.6
	지식·인력개발형태	6	1.1
	시·도평생교육진흥원	1	0.2
	평생학습관	12	2.3
타 법령 시설	도서관	101	15.1
	박물관, 미술관	17	2.5
	아동·청소년관련	143	21.4
	여성관련	11	1.6
	노인관련	31	4.6
	문화예술관련	19	2.8
	직업훈련관련	57	8.5
	주민자치센터	111	16.6
	다문화관련	12	1.8
	장애인관련	102	15.3
	기타	64	9.6
도시 구분	평생학습도시	970	81.2
	비평생학습도시	224	18.8
평생 학습 도시	미추홀구	151	12.6
	연수구	123	10.3
	남동구	208	17.4
	부평구	200	16.8
	계양구	122	10.2
	서구	166	13.9
비평생 학습 도시	중구	82	6.9
	동구	49	4.1
	강화군	70	5.9
	옹진군	23	1.9

## 마. 상대표준오차 및 신뢰도 분석

- 상대표준오차(CV 또는 RSE)는 추정값의 정확성을 평가하기 위해 제시하며, 상대표준오차의 정도를 평가하는 항목임
- 조사 규모나 목적에 따라 다르게 나타날 수 있지만 일반적으로 상대표준오차 (CV)의 값이 30% 미만이면 신뢰할 수 있는 추정값으로 사용할 수 있으며, 30% 이상~60% 미만의 값은 주의와 함께 이용 가능하지만, 60% 이상 값은 이용에 주의가 필요함



\*상대표준오차(CV 또는 RSE) : 표준오차를 해당 추정치로 나눈 백분율 값

[그림1-1] 상대표준오차의 기준

- 본 조사에서 주요 문항의 상대표준오차는 다음과 같음

[표 1-4] 주요문항별 상대표준오차

세부 항목	평균	표준오차	상대표준오차
1개월 미만 프로그램 수	3.55	1.52	42.9%p
1개월 이상 프로그램 수	7.23	0.69	9.5%p
학습자 수	891.82	277.87	31.2%p
평생교육 전담 사무직원 수	2.18	0.12	5.6%p
기관 소속 강사	9.36	0.66	7.1%p

- 본 조사 문항 중 ‘평생교육 목적’ 문항에 대하여 신뢰도를 측정하기 위해 크론바흐 알파값을 산출하였으며, 해당 결과는 0.804로 비교적 높은 신뢰수치를 보임

[표 1-5] 크론바흐 알파값

구 분	세부 항목	크론바흐 알파값
평생교육의 목적	개인의 자아실현 및 여가생활 증진	0.804
	지역 정체성 형성 및 지역공동체 형성	
	소외계층 지원으로 사회 안정 및 계층 통합 강화	
	시민의 소득 증대 및 지역 경제 경쟁력 강화	

## 바. 유의사항

- 본 조사 대상의 경우, 한국교육개발원의 데이터, 인천시 유관부서·교육청, 군·구의 자체 기관 리스트 등을 활용하여 교육기관 리스트를 최대한 확보하였으며, 폐관 및 통폐합 기관, 연락이 불가능한 기관을 제외한 후 조사대상으로 확정함
- 본 조사의 참여는 법적 의무사항이 아니므로 강제성이 없기 때문에 조사 참여를 거부한 기관이 발생함. 따라서 본 조사의 결과는 인천시 전체의 평생교육기관에 대한 전수조사라고 보기에는 한계가 있음
- 보고서의 통계수치는 반올림상의 차이로 인해 각 항목의 합과 총계가 일치되지 않을 수 있으며, 복수응답 항목은 구성비 합계가 100.0을 초과함
- 응답자 특성별 분석 시 30명 미만의 집단에 대해서는 해석에 주의가 필요함
- 평균값은 무응답의 사례수를 제외하고 산출함





# 제2장

## 조사 결과



I. 기관유형별 현황

II. 지역별 현황

III. 운영 실무자 인식 및 코로나19 영향

1

2

3

4



## I. 기관유형별 현황



## 1. 평생교육기관 개황

## 가. 평생교육기관 운영 형태 및 영리여부

- 인천시 내 평생교육기관의 운영형태는 ‘직영’이 1,055개(88.4%), ‘위탁’이 134개 (11.2%)로 ‘직영’의 비율이 높으며, 영리여부별로는 ‘비영리’가 1,097개 (91.9%), ‘영리’가 91개(7.6%)로 ‘비영리’의 비율이 압도적으로 높음
- 기관유형별로 살펴보면, 일반적으로 ‘직영’ 및 ‘비영리’로 운영하는 경우가 많은 것으로 나타남. 반면, 다문화관련 기관은 ‘위탁’이 8개로 ‘직영’ 4개보다 높은 특성을 보이며, 직업훈련관련 기관은 ‘영리’가 42개로 ‘비영리’ 14개 대비 높은 것으로 나타남

[표 2-1] 운영형태 및 영리여부

[Base: 전체 응답자 (N=1,194), 단위: 개]

구 분		합계	운영형태			영리여부		
			직영	위탁	무응답	영리	비영리	무응답
전 체		1,194	1,055 (88.4%)	134 (11.2%)	5 (0.4%)	91 (7.6%)	1,097 (91.9%)	6 (0.5%)
평생 교육 법령 시설	학교형태평생교육	475	462	12	1	8	465	2
	학점은행기관평생교육	2	2	0	0	0	2	0
	초·중등학교부설	1	1	0	0	0	1	0
	대학(원)부설	7	7	0	0	0	7	0
	원격형태	2	2	0	0	1	1	0
	사업장부설	6	5	0	1	3	2	1
	시민사회단체부설	11	10	1	0	1	10	0
	언론기관부설	3	3	0	0	2	1	0
	지식·인력개발형태	6	5	1	0	0	6	0
	시·도평생교육진흥원	1	1	0	0	0	1	0
	평생학습관	12	12	0	0	1	11	0
소계		526	510 (97%)	14 (2.7%)	2 (0.4%)	16 (3.0%)	507 (96.4%)	3 (0.6%)
타 법령 시설	도서관	101	86	15	0	1	99	1
	박물관, 미술관	17	14	3	0	4	13	0
	아동·청소년관련	143	117	26	0	5	138	0
	여성관련	11	8	3	0	0	11	0
	노인관련	31	17	14	0	1	30	0
	문화예술관련	19	13	6	0	3	16	0
	직업훈련관련	57	54	2	1	42	14	1
	주민자치센터	111	106	5	0	2	109	0
	다문화관련	12	4	8	0	0	12	0
	장애인관련	102	79	22	1	4	98	0
	기타	64	47	16	1	13	50	1
소계		668	545 (81.6%)	120 (18.0%)	3 (0.4%)	75 (11.2%)	590 (88.3%)	3 (0.4%)

## 나. 설립주체

○ 설립주체는 ‘국가/지자체’가 688개(57.6%)로 가장 많으며, ‘법인’ 275개(23.0%), ‘개인’ 182개(15.2%) 등의 순으로 많이 나타남

– 설립주체 중 ‘국가/지자체가’ 많은 이유는 학교형태 평생교육기관과 주민자치센터가 높은 비중을 차지하기 때문인 것으로 사료됨

○ 기관유형별로 살펴보면, 장애인관련 기관의 설립주체는 ‘법인’이 80개로 가장 높으며, 그 외 기관의 설립주체는 과반수가 ‘국가/지자체’인 것으로 나타남

[표 2-2] 설립주체

[Base: 전체 응답자 (N=1,194), 단위: 개]

구 분		합계	설립주체				
			국가/지자체	법인	개인	기타	모름/ 무응답
전 체		1,194	688 (57.6%)	275 (23.0%)	182 (15.2%)	46 (3.9%)	3 (0.3%)
평생 교육 법령 시설	학교형태평생교육	475	397	57	12	9	0
	학점은행기관평생교육	2	0	2	0	0	0
	초·중등학교부설	1	1	0	0	0	0
	대학(원)부설	7	4	3	0	0	0
	원격형태	2	0	1	1	0	0
	사업장부설	6	0	4	0	1	1
	시민사회단체부설	11	0	9	1	1	0
	언론기관부설	3	0	0	3	0	0
	지식·인력개발형태	6	0	3	2	1	0
	시·도평생교육진흥원	1	0	1	0	0	0
	평생학습관	12	11	0	1	0	0
	소계	526	413 (78.5%)	80 (15.2%)	20 (3.8%)	12 (2.3%)	1 (0.2%)
타 법령 시설	도서관	101	52	22	13	14	0
	박물관, 미술관	17	13	1	3	0	0
	아동·청소년관련	143	34	23	84	2	0
	여성관련	11	7	3	1	0	0
	노인관련	31	14	14	1	2	0
	문화예술관련	19	8	8	2	1	0
	직업훈련관련	57	1	12	42	1	1
	주민자치센터	111	99	5	1	6	0
	다문화관련	12	5	5	1	1	0
	장애인관련	102	13	80	8	1	0
	기타	64	29	22	6	6	1
	소계	668	275 (41.2%)	195 (29.2%)	162 (24.3%)	34 (5.1%)	2 (0.3%)



## 다. 건물 소유 형태<sup>2)</sup>

- 건물 소유 형태는 ‘공공’ 650개(54.4%), ‘법인’ 167개(14.0%), ‘개인’ 55개(4.6%) 순으로 높게 나타났으며, 비소유 형태는 ‘임차’ 252개(21.1%)가 ‘위탁’ 67개(5.6%) 보다 높게 나타남
- 기관유형별로 살펴보면, 타 법령에 의한 기관의 ‘임차’가 215개(32.2%)로 평생교육법령의 ‘임차’ 37개(7.0%)에 비해서 높은 비율을 보임. 특히 직업 훈련관련 기관에서 39개로 높게 나타남

[표 2-3] 건물 소유 형태

[Base: 전체 응답자 (N=1,194), 단위: 개]

구 분		합계	소유			비소유		모름/ 무응답
			공공	법인	개인	임차	위탁	
전 체		1,194	650 (54.4%)	167 (14.0%)	55 (4.6%)	252 (21.1%)	67 (5.6%)	3 (0.3%)
평생 교육 법령 시설	학교형태평생교육	475	390	50	7	21	7	0
	학점은행기관평생교육	2	0	2	0	0	0	0
	초·중등학교부설	1	1	0	0	0	0	0
	대학(원)부설	7	3	4	0	0	0	0
	원격형태	2	0	0	0	2	0	0
	사업장부설	6	0	3	0	2	0	1
	시민사회단체부설	11	0	5	0	6	0	0
	언론기관부설	3	0	0	1	2	0	0
	지식·인력개발형태	6	0	0	2	4	0	0
	시·도평생교육진흥원	1	0	1	0	0	0	0
	평생학습관	12	10	1	0	0	1	0
	소계	526	404 (76.8%)	66 (12.5%)	10 (1.9%)	37 (7.0%)	8 (1.5%)	1 (0.2%)
타 법령 시설	도서관	101	48	16	8	16	13	0
	박물관, 미술관	17	12	1	3	0	1	0
	아동·청소년관련	143	25	13	20	78	7	0
	여성관련	11	6	2	0	2	1	0
	노인관련	31	14	6	0	5	6	0
	문화예술관련	19	5	1	0	7	6	0
	직업훈련관련	57	1	9	6	39	1	1
	주민자치센터	111	95	8	0	6	2	0
	다문화관련	12	5	2	1	2	2	0
	장애인관련	102	15	31	7	39	10	0
	기타	64	20	12	0	21	10	1
	소계	668	246 (36.8%)	101 (15.1%)	45 (6.7%)	215 (32.2%)	59 (8.8%)	2 (0.3%)

2) 평생교육시설(건물, 사무실, 강의실)의 소유 및 입주 형태를 선택하며, 시설이 2군데 이상 나뉘어져서 소유 구분이 여러 가지일 경우, 본부의 건물 소유 형태만을 조사함

## 라. 평생교육 전담부서 운영 여부 및 평생교육 프로그램 유무

- ‘평생교육 전담부서가 있는 기관’은 315개(26.4%)로 나타남. ‘평생교육 프로그램이 있는 기관’은 538개(45.1%)로 나타났으며, ‘1개월 미만 프로그램’은 평균 3.55개, ‘1개월 이상 프로그램’은 평균 7.23개를 운영하고 있는 것으로 나타남
- 기관유형별로는 타법령에 의한 기관은 1개월 미만 프로그램의 수(평균 1.87개)와 1개월 이상 프로그램의 수(평균 8.48개)가 큰 차이를 보임

[표 2-4] 평생교육 전담부서 및 평생교육 프로그램 운영 여부

[Base: 전체 응답자 (N=1,194), 단위: 개]

구 분		합계	평생교육 전담부서 여부			평생교육 프로그램 유무		운영기관	
			있음	없음	모름/ 무응답	있음	없음	1개월 미만 평균 3.55	1개월 이상 평균 7.23
전 체		1,194	315 (26.4%)	876 (73.4%)	3 (0.3%)	538 (45.1%)	656 (54.9%)		
평생 교육 법령 시설	학교형태평생교육	475	181	294	0	171	304	1.05	1.41
	학점은행기관평생교육	2	2	0	0	2	0	0.00	61.50
	초·중등학교부설	1	0	1	0	0	1	-	-
	대학(원)부설	7	3	4	0	6	1	2.83	20.67
	원격형태	2	0	2	0	2	0	1.00	1.50
	사업장부설	6	3	2	1	6	0	170.33	23.67
	시민사회단체부설	11	9	2	0	9	2	1.11	3.00
	언론기관부설	3	2	1	0	2	1	0.00	3.50
	지식·인력개발형태	6	2	4	0	3	3	0.00	3.67
	시·도평생교육진흥원	1	1	0	0	1	0	7.00	0.00
	평생학습관	12	10	2	0	10	2	6.10	44.80
	소계	526	213 (40.5%)	312 (59.3%)	1 (0.2%)	212 (40.3%)	314 (59.7%)	6.13	5.31
타 법령 시설	도서관	101	19	82	0	52	49	4.19	9.12
	박물관, 미술관	17	1	16	0	8	9	3.00	1.13
	아동·청소년관련	143	11	132	0	48	95	1.10	3.67
	여성관련	11	3	8	0	7	4	1.57	25.43
	노인관련	31	13	18	0	24	7	4.25	17.38
	문화예술관련	19	5	14	0	9	10	5.78	17.56
	직업훈련관련	57	17	39	1	26	31	0.38	2.73
	주민자치센터	111	6	105	0	66	45	0.20	11.20
	다문화관련	12	1	11	0	9	3	2.22	3.22
	장애인관련	102	17	85	0	44	58	0.93	8.07
	기타	64	9	54	1	33	31	2.00	4.79
	소계	668	102 (15.3%)	564 (84.4%)	2 (0.3%)	326 (48.8%)	342 (51.2%)	1.87	8.48

## 마. 평생교육사 실습 운영 여부 및 운영시기

- ‘평생교육사를 실습하는 기관’은 49개(4.1%)로 나타났으며, 그 중 ‘연중 상시’가 38개 (77.6%)로 운영되는 비율이 제일 높게 나타남

[표 2-5] 평생교육사 실습 운영시기

[Base: 전체 응답자 (N=1,194), 단위: 개]

구 분	합계	평생교육사 실습 운영 여부			실습운영기관			
		운영	미운영	모름/ 무응답	합계	평생교육사 실습 운영 시기		
						연중 상시	학기 중 (3~6월, 9~11월)	방학 중 (12~2월, 7~8월)
전 체	1,194	49 (4.1%)	1,142 (95.9%)	3 (0.3%)	49	38 (77.6%)	9 (18.4%)	2 (4.1%)
평생 교육 법령 시설	학교형태평생교육	475	4	471	0	4	2	0
	학점은행기관평생교육	2	0	2	0	0	0	0
	초·중등학교부설	1	0	1	0	0	0	0
	대학(원)부설	7	1	6	0	1	1	0
	원격형태	2	0	2	0	0	0	0
	사업장부설	6	0	5	1	0	0	0
	시민사회단체부설	11	6	5	0	6	0	0
	언론기관부설	3	2	1	0	2	0	0
	지식·인력개발형태	6	2	4	0	2	0	0
	시·도평생교육진흥원	1	0	1	0	0	0	0
	평생학습관	12	3	9	0	3	1	0
	소계	526	18 (3.4%)	507 (96.4%)	1 (0.2%)	18	14 (77.8%)	4 (22.2%)
타 법령 시설	도서관	101	3	98	0	3	2	0
	박물관, 미술관	17	1	16	0	1	0	0
	아동·청소년관련	143	5	138	0	5	4	0
	여성관련	11	1	10	0	1	1	0
	노인관련	31	1	30	0	1	0	0
	문화예술관련	19	1	18	0	1	1	0
	직업훈련관련	57	13	43	1	13	12	0
	주민자치센터	111	0	111	0	0	0	0
	다문화관련	12	0	12	0	0	0	0
	장애인관련	102	3	99	0	3	3	0
	기타	64	3	60	1	3	1	0
	소계	668	31 (4.6%)	635 (95.1%)	2 (0.3%)	31	24 (77.4%)	5 (16.1%)

## 2. 평생교육기관 규모

### 가. 전체 직원 수

- 인천시 내 평생교육기관의 전체 직원 수는 평균 34.1명으로 나타남
- 기관유형별로는 평생교육법령에 의한 기관이 평균 56.5명으로, 타법령에 의한 기관 평균 16.4명보다 훨씬 규모가 큰 것으로 보임
- 특히, 대학(원) 부설은 평균 104.7명으로 제일 규모가 큰 것으로 나타남

[표 2-6] 전체 직원 수

[Base: 전체 응답자 (N=1,194), 단위: 개, 명]

구 분		합계	전체 직원 수					평균
			4명 이하	5~20명	21명 이상	없음	모름/무응답	
전 체		1,194	319 (26.7%)	299 (25.0%)	571 (47.8%)	1 (0.1%)	4 (0.3%)	34.1
평생 교육 법령 시설	학교형태평생교육	475	6	21	447	0	1	59.6
	학점은행기관평생교육	2	0	1	1	0	0	16.5
	초·중등학교부설	1	0	0	1	0	0	30.0
	대학(원)부설	7	0	3	4	0	0	104.7
	원격형태	2	1	1	0	0	0	6.5
	사업장부설	6	3	2	0	0	1	8.8
	시민사회단체부설	11	8	3	0	0	0	3.3
	언론기관부설	3	1	2	0	0	0	4.7
	지식·인력개발형태	6	4	1	1	0	0	6.2
	시·도평생교육진흥원	1	0	1	0	0	0	10.0
	평생학습관	12	2	6	4	0	0	33.3
	소계	526	25 (4.8%)	41 (7.8%)	458 (87.1%)	0 (0.0%)	2 (0.4%)	56.5
타 법령 시설	도서관	101	60	26	14	1	0	9.5
	박물관, 미술관	17	5	10	2	0	0	12.5
	아동·청소년관련	143	94	46	3	0	0	5.3
	여성관련	11	1	6	4	0	0	19.8
	노인관련	31	5	13	13	0	0	20.7
	문화예술관련	19	10	6	3	0	0	17.8
	직업훈련관련	57	26	24	6	0	1	9.2
	주민자치센터	111	33	66	12	0	0	11.6
	다문화관련	12	1	5	6	0	0	21.4
	장애인관련	102	43	28	31	0	0	20.6
	기타	64	16	28	19	0	1	58.2
	소계	668	294 (44.0%)	258 (38.6%)	113 (16.9%)	1 (0.1%)	2 (0.3%)	16.4

## 나. 전체예산

- 기관의 전체 예산은 평균 10,217,319천원으로 나타남
- 기관유형별로는 평생교육법령에 의한 기관이 평균 13,670,552천원으로, 타법령에 의한 기관 평균 7,443,593천원보다 훨씬 규모가 큰 것으로 보임

[표 2-7] 전체 예산

[Base: 전체 응답자 (N=1,194), 단위: 개, 천원]

구 분		합계	전체 예산					평균
			1억미만	1~10억미만	10억이상	모름/무응답	0원	
전 체		1,194	257 (21.5%)	439 (36.8%)	411 (34.4%)	76 (6.4%)	11 (0.9%)	10,217,319
평생 교육 법령 시설	학교형태평생교육	475	48	132	269	25	1	10,488,911
	학점은행기관평생교육	2	0	1	1	0	0	2,397,174
	초·중등학교부설	1	0	1	0	0	0	120,470
	대학(원)부설	7	1	1	5	0	0	75,664,520
	원격형태	2	0	1	0	1	0	500,000
	사업장부설	6	2	2	1	1	0	562,718
	시민사회단체부설	11	5	5	0	0	1	159,541
	언론기관부설	3	2	1	0	0	0	88,133
	지식·인력개발형태	6	3	1	1	1	0	268,495
	시·도평생교육진흥원	1	1	0	0	0	0	2,095
	평생학습관	12	0	5	7	0	0	128,890,057
	소계	526	62 (11.8%)	150 (28.5%)	284 (54.0%)	28 (5.3%)	2 (0.4%)	13,670,552
타 법령 시설	도서관	101	52	15	10	17	7	578,327
	박물관, 미술관	17	4	12	1	0	0	408,134
	아동·청소년관련	143	26	94	17	5	1	4,345,776
	여성관련	11	2	4	5	0	0	135,726,125
	노인관련	31	5	6	19	1	0	2,636,967
	문화예술관련	19	4	12	3	0	0	764,254
	직업훈련관련	57	18	23	5	11	0	829,178
	주민자치센터	111	48	50	6	6	1	950,883
	다문화관련	12	0	7	4	1	0	1,401,210
	장애인관련	102	24	44	32	2	0	3,435,153
	기타	64	12	22	25	5	0	31,801,059
	소계	668	195 (29.2%)	289 (43.3%)	127 (19.0%)	48 (7.2%)	9 (1.3%)	7,443,593

## 다. (평생) 교육 사업 예산

- 기관의 (평생) 교육 사업 예산은 평균 479,437천원으로 나타남
- 기관유형별로는 타법령에 의한 기관이 평균 805,936천원으로, 평생교육법령에 의한 기관 평균 73,536천원보다 훨씬 규모가 큰 것으로 보임

[표 2-8] (평생) 교육 사업 예산

[Base: 전체 응답자 (N=1,194), 단위: 개, 천원]

구 분		합계	(평생) 교육 사업 예산					평균
			300만원 미만	300 ~ 4,000만원 미만	4,000만원 이상	모름/무응답	0원	
전 체		1,194	351 (29.4%)	300 (25.1%)	182 (15.2%)	41 (3.4%)	320 (26.8%)	479,437
평생 교육 법령 시설	학교형태평생교육	475	295	57	10	10	103	27,234
	학점은행기관평생교육	2	0	0	2	0	0	2,397,174
	초·중등학교부설	1	0	0	1	0	0	120,470
	대학(원)부설	7	0	2	4	0	1	268,704
	원격형태	2	0	0	1	0	1	250,000
	사업장부설	6	0	2	3	1	0	195,400
	시민사회단체부설	11	2	2	5	0	2	46,555
	언론기관부설	3	0	2	1	0	0	78,133
	지식·인력개발형태	6	1	2	1	1	1	47,128
	시·도평생교육진흥원	1	1	0	0	0	0	1,106
	평생학습관	12	0	3	9	0	0	1,323,167
	소계	526	299 (56.8%)	70 (13.3%)	37 (7.0%)	12 (2.3%)	108 (20.5%)	73,536
타 법령 시설	도서관	101	13	38	10	11	29	18,857
	박물관, 미술관	17	2	3	6	0	6	37,691
	아동·청소년관련	143	11	43	21	2	66	628,680
	여성관련	11	1	3	7	0	0	35,941,366
	노인관련	31	2	7	16	0	6	50,769
	문화예술관련	19	1	6	8	0	4	198,305
	직업훈련관련	57	2	11	24	7	13	133,949
	주민자치센터	111	4	50	23	3	31	27,299
	다문화관련	12	0	4	4	0	4	29,285
	장애인관련	102	14	38	11	2	37	25,427
	기타	64	2	27	15	4	16	179,582
	소계	668	52 (7.8%)	230 (34.4%)	145 (21.7%)	29 (4.3%)	212 (31.7%)	805,936



## 라. (평생) 교육 사업 예산 비율

- 전체 예산 대비 ‘(평생) 교육 사업이 차지하는 비율’은 평균 16.3%로 나타남
- 기관유형별로 타법령에 의한 기관이 평균 20.6%로, 평생교육법령에 의한 기관 평균 11.0%보다 높은 비율을 보임

[표 2-9] (평생) 교육 사업 예산 비율

[Base: 전체 응답자 (N=1,194), 단위: 개, %]

구 분		합계	(평생) 교육 사업 예산						평균
			0%	10% 미만	10%이상 ~30% 미만	30%이상 ~100% 미만	100%	모름/무응답	
전 체		1,194	320 (26.8%)	519 (43.5%)	98 (8.2%)	111 (9.3%)	96 (8.0%)	50 (4.2%)	16.3
평생 교육 법령 시설	학교형태평생교육	475	103	317	6	6	27	16	7.4
	학점은행기관평생교육	2	0	0	0	0	2	0	100.0
	초·중등학교부설	1	0	0	0	0	1	0	100.0
	대학(원)부설	7	1	6	0	0	0	0	0.9
	원격형태	2	1	0	0	0	1	0	50.0
	사업장부설	6	0	1	0	2	2	1	70.7
	시민사회단체부설	11	2	2	0	5	2	0	44.4
	언론기관부설	3	0	0	0	1	2	0	80.0
	지식·인력개발형태	6	1	1	0	1	2	1	52.0
	시·도평생교육진흥원	1	0	0	0	1	0	0	52.8
	평생학습관	12	0	7	0	3	2	0	33.3
	소계	526	108 (20.5%)	334 (63.5%)	6 (1.1%)	19 (3.6%)	41 (7.8%)	18 (3.4%)	11.0
타 법령 시설	도서관	101	29	24	11	21	4	12	19.7
	박물관, 미술관	17	6	6	4	1	0	0	7.1
	아동·청소년관련	143	66	38	19	13	5	2	11.7
	여성관련	11	0	3	4	4	0	0	25.3
	노인관련	31	6	16	5	1	3	0	15.7
	문화예술관련	19	4	2	8	4	1	0	25.3
	직업훈련관련	57	13	2	4	19	12	7	49.7
	주민자치센터	111	31	20	16	19	21	4	34.6
	다문화관련	12	4	7	1	0	0	0	3.3
	장애인관련	102	37	40	16	2	4	3	8.7
	기타	64	16	27	4	8	5	4	20.1
	소계	668	212 (31.7%)	185 (27.7%)	92 (13.8%)	92 (13.8%)	55 (8.2%)	32 (4.8%)	20.6

### 3. 프로그램 현황

#### 가. 평생교육프로그램 유무

- ‘평생교육프로그램이 있는 기관’은 538개(45.1%)로 나타났으며, ‘1개월 미만 프로그램’은 1,909개(32.9%), ‘1개월 이상 프로그램’은 3,890개(67.1%)를 운영하고 있는 것으로 나타남
- 기관유형별로는 타법령에 의한 기관은 1개월 미만 프로그램의 수(610개)와 1개월 이상 프로그램의 수(2,764개)가 큰 차이를 보임
  - 사업장부설의 경우 민간기관이기 때문에 코로나19의 영향을 덜 받아 타 기관 대비 프로그램수가 많은 것으로 사료됨

[표 2-10] 평생교육프로그램 유무 및 프로그램 현황

[Base: 전체 응답자 (N=1,194), 단위: 개]

구 분		합계	프로그램 유무		프로그램 운영기관		프로그램 수	
			있음	없음	1개월미만 <sup>3)</sup>	1개월이상 <sup>4)</sup>	1개월 미만	1개월 이상
전 체		1,194	538 (45.1%)	656 (54.9%)	231 (35.2%)	426 (64.8%)	1,909 (32.9%)	3,890 (67.1%)
평생 교육 법령 시설	학교형태평생교육	475	171	304	101	94	180	241
	학점은행기관평생교육	2	2	0	0	2	0	123
	초·중등학교부설	1	0	1	-	-	-	-
	대학(원)부설	7	6	1	4	4	17	124
	원격형태	2	2	0	1	2	2	3
	사업장부설	6	6	0	5	5	1,022	142
	시민사회단체부설	11	9	2	3	9	10	27
	언론기관부설	3	2	1	0	2	0	7
	지식·인력개발형태	6	3	3	0	3	0	11
	시·도평생교육진흥원	1	1	0	1	0	7	0
	평생학습관	12	10	2	8	10	61	448
	소계	526	212 (40.3%)	314 (59.7%)	123 (48.4%)	131 (51.6%)	1,299 (53.6%)	1,126 (46.4%)
	도서관	101	52	49	28	45	218	474
타 법령 시설	박물관, 미술관	17	8	9	6	5	24	9
	아동·청소년관련	143	48	95	23	41	53	176
	여성관련	11	7	4	5	6	11	178
	노인관련	31	24	7	7	22	102	417
	문화예술관련	19	9	10	3	9	52	158
	직업훈련관련	57	26	31	4	26	10	71
	주민자치센터	111	66	45	4	65	13	739
	다문화관련	12	9	3	3	8	20	29
	장애인관련	102	44	58	12	40	41	355
	기타	64	33	31	13	28	66	158
	소계	668	326 (48.8%)	342 (51.2%)	108 (26.8%)	295 (73.2%)	610 (18.1%)	2,764 (81.9%)

3) 조사기준일(19.5.2~20.5.1.) 내 운영되고 있는 프로그램의 운영기간이 1개월 미만인 경우 교육시수가 8시간 미만인 프로그램

4) 조사기준일(19.5.2~20.5.1.) 내 교육기간이 1개월 이상이거나, 1개월 미만인 경우 교육시수가 8시간 이상인 프로그램, 조사 기준일 이전에 프로그램이 시작되었어도, 조사기준일 사이에 종료된 경우에만 조사대상임.

## 나. 1개월 이상 교육프로그램 교육시수/연간 교육 횟수

- 1개월 이상 교육프로그램의 ‘교육시수’는 평균 626.5시간이며, ‘연간 교육 횟수’는 평균 288.9회 인 것으로 나타남
- 기관유형별로는 타법령에 의한 기관이 ‘교육시수’(평균 743.9시간)와 ‘연간 교육 횟수’ (평균 392.86회)가 평생교육법령기관 대비 높은 것으로 나타남

[표 2-11] 교육시수 및 연간 교육 횟수

[Base: 1개월 이상 프로그램 운영기관 (n=426), 단위: 시간, 회]

구 분		합계	교육시수 <sup>5)</sup>		연간 교육 횟수 <sup>6)</sup>	
전 체		426	합계 251,242	평균 626.54	합계 116,131	평균 288.88
평생 교육 법령 시설	학교형태평생교육	94	3,006	37.11	1,478	18.25
	학점은행기관평생교육	2	10,928	5,464.00	231	115.50
	초·중등학교부설	0	-	-	-	-
	대학(원)부설	4	5,797	1,932.33	175	58.33
	원격형태	2	1,548	774.00	154	77.00
	사업장부설	5	2,016	403.20	367	73.40
	시민사회단체부설	9	1,412	156.89	433	48.11
	언론기관부설	2	1,060	530.00	24	12.00
	지식·인력개발형태	3	408	136.00	279	93.00
	시·도평생교육진흥원	0	-	-	-	-
	평생학습관	10	13,044	1,449.33	633	70.33
	소계	131	39,219	338.09	3,774	32.53
타 법령 시설	도서관	45	16,670	396.90	3,147	74.93
	박물관, 미술관	5	3,751	750.20	1,659	331.80
	아동·청소년관련	41	23,663	606.74	21,494	551.13
	여성관련	6	9,574	1,595.67	1,109	184.83
	노인관련	22	27,181	1,359.05	19,159	912.33
	문화예술관련	9	4,796	532.89	1,823	202.56
	직업훈련관련	26	20,120	804.80	438	17.52
	주민자치센터	65	59,368	913.35	43,745	673.00
	다문화관련	8	8,043	1,005.38	866	108.25
	장애인관련	40	19,217	505.71	13,007	342.29
	기타	28	19,640	701.43	5,910	211.07
	소계	295	212,023	743.94	112,357	392.86

5) 해당 프로그램의 총 교육시수. 온라인 프로그램의 경우, 각각 강좌의 재생 시간 수이며, 수업 보조수단으로 지원되는 인터넷 학습의 경우 교육시수에서 제외함.

6) 수업 횟수가 아닌 조사기준일 사이의 프로그램 개설(운영) 횟수이며, 연간 교육횟수는 프로그램이 전체 운영된 횟수를 의미함. 온라인 프로그램의 교육기간이 “연간”인 경우, 교육횟수는 1회임.

## 다. 1개월 이상 교육프로그램 운영형태

- 1개월 이상 프로그램의 운영형태는 ‘자체운영’ 3,339개(89.8%), ‘위탁’ 305개(8.2%), ‘병행운영’ 74개(2.0%) 순으로 운영하며, 운영방법으로는 오프라인 3,464개(93.2%), 온/오프 병행 162개(4.4%) 온라인 92개(2.5%) 순으로 많이 운영되고 있음

[표 2-12] 운영형태 및 운영방법

[Base: 1개월 이상 프로그램 운영기관 (n=426), 단위: 개]

구 분		합계	운영형태			운영방법		
			자체운영	위탁	병행운영	오프라인	온라인	온/오프 병행
전 체		426	3,339 (89.8%)	305 (8.2%)	74 (2.0%)	3,464 (93.2%)	92 (2.5%)	162 (4.4%)
평생 교육 법령 시설	학교형태평생교육	94	101	18	14	106	7	20
	학습은행기관평생교육	2	123	0	0	123	0	0
	초·중등학교부설	0	—	—	—	—	—	—
	대학(원)부설	4	121	2	0	123	0	0
	원격형태	2	2	1	0	0	1	2
	사업장부설	5	142	0	0	142	0	0
	시민사회단체부설	9	20	6	1	21	2	4
	언론기관부설	2	5	2	0	2	0	5
	지식·인력개발형태	3	7	4	0	7	4	0
	시·도평생교육진흥원	0	—	—	—	—	—	—
	평생학습관	10	443	2	0	442	3	0
	소계	131	964 (95.1%)	35 (3.5%)	15 (1.5%)	966 (95.3%)	17 (1.7%)	31 (3.1%)
타 법령 시설	도서관	45	405	32	4	414	14	13
	박물관, 미술관	5	7	2	0	7	2	0
	아동·청소년관련	41	96	62	16	142	9	23
	여성관련	6	164	14	0	175	3	0
	노인관련	22	390	9	0	347	32	20
	문화예술관련	9	154	1	3	153	2	3
	직업훈련관련	26	56	14	0	58	8	4
	주민자치센터	65	692	37	10	709	0	30
	다문화관련	8	20	8	1	19	0	10
	장애인관련	40	287	42	20	322	5	22
	기타	28	104	49	5	152	0	6
	소계	295	2,375 (87.8%)	270 (10.0%)	59 (2.2%)	2,498 (92.4%)	75 (2.8%)	131 (4.8%)

## 라. 1개월 이상 교육프로그램 주제구분

- 1개월 이상 교육프로그램 중에서 ‘문화예술’이 1,637개(44.0%)로 가장 많이 시행되고 있는 것으로 나타났으며, ‘인문교양’ 815개(21.9%), ‘직업능력향상’ 509개(13.7%), ‘학력보완’ 368개(9.9%), ‘기초문해’ 207개(5.6%), ‘시민참여’ 182개(4.9%) 순으로 많이 진행되고 있음
- 기관유형별로는 ‘기초문해’는 노인관련 기관에서 43개, ‘학력보완’은 학점은행 기관 평생교육 기관에서 116개, ‘직업능력향상’은 여성관련 기관에서 145개, ‘문화예술’과 ‘시민참여’는 주민자치센터에서 각각 417개/115개, ‘인문교양’은 평생학습관에서 206개로 가장 많이 진행되는 것으로 나타남

[표 2-13] 주제구분

[Base: 1개월 이상 프로그램 운영기관 (n=426), 단위: 개]

구 분		합계	기초문해	학력보완	직업능력향상	문화예술	인문교양	시민참여
전 체		426	207 (5.6%)	368 (9.9%)	509 (13.7%)	1,637 (44.0%)	815 (21.9%)	182 (4.9%)
평생 교육 법령 시설	학교형태평생교육	94	4	2	19	87	17	4
	학점은행기관평생교육	2	0	116	7	0	0	0
	초·중등학교부설	0	-	-	-	-	-	-
	대학(원)부설	4	0	59	4	41	19	0
	원격형태	2	0	0	3	0	0	0
	사업장부설	5	0	6	8	106	22	0
	시민사회단체부설	9	1	3	7	5	9	2
	언론기관부설	2	0	0	2	3	2	0
	지식·인력개발형태	3	1	0	0	6	4	0
	시·도평생교육진흥원	0	-	-	-	-	-	-
	평생학습관	10	11	25	87	107	206	9
	소계	131	17 (1.7%)	211 (20.8%)	137 (13.5%)	355 (35.0%)	279 (27.5%)	15 (1.5%)
타 법령 시설	도서관	45	26	33	13	159	202	8
	박물관, 미술관	5	0	1	0	5	3	0
	아동·청소년관련	41	16	50	6	67	28	7
	여성관련	6	4	0	145	21	7	1
	노인관련	22	43	14	20	223	97	2
	문화예술관련	9	4	2	38	104	8	2
	직업훈련관련	26	0	8	61	1	0	0
	주민자치센터	65	12	26	47	417	122	115
	다문화관련	8	16	5	4	3	0	1
	장애인관련	40	27	6	29	219	55	13
	기타	28	42	12	9	63	14	18
	소계	295	190 (7.0%)	157 (5.8%)	372 (13.8%)	1,282 (47.4%)	536 (19.8%)	167 (6.2%)

## 마. 1개월 이상 교육프로그램 교육기간

- 교육기간은 ‘1~3개월’이 1,901개(51.1%)로 가장 많았으며, 그 다음으로 ‘10~12개월’ 686개(18.5%), ‘4~6개월’ 550개(14.8%), ‘7~9개월’ 293개(7.9%) 등의 순으로 많이 진행되고 있음
- 기관유형별로는 평생교육법령에 의한 기관에서는 1~6개월 이내 짧은 프로그램이 대부분인 반면, 타법령에 의한 기관에서는 7개월 이상의 중장기 프로그램들도 많이 진행되고 있는 것으로 나타남

[표 2-14] 교육기간

[Base: 1개월 이상 프로그램 운영기관 (n=426), 단위: 개]

구 분		합계	1~3개월	4~6개월	7~9개월	10~12개월	13~24개월	25개월이상
전 체		426	1,901 (51.1%)	550 (14.8%)	293 (7.9%)	686 (18.5%)	66 (1.8%)	222 (6.0%)
평생 교육 법령 시설	학교형태평생교육	94	91	31	6	4	0	1
	학점은행기관평생교육	2	1	117	4	1	0	0
	초·중등학교부설	0	-	-	-	-	-	-
	대학(원)부설	4	120	3	0	0	0	0
	원격형태	2	3	0	0	0	0	0
	사업장부설	5	141	0	0	1	0	0
	시민사회단체부설	9	11	9	5	1	0	1
	언론기관부설	2	5	2	0	0	0	0
	지식·인력개발형태	3	8	0	0	3	0	0
	시·도평생교육진흥원	0	-	-	-	-	-	-
	평생학습관	10	310	121	4	6	4	0
	소계	131	690 (68.0%)	283 (27.9%)	19 (1.9%)	16 (1.6%)	4 (0.4%)	2 (0.2%)
타 법령 시설	도서관	45	317	66	25	16	1	16
	박물관, 미술관	5	5	2	0	1	0	1
	아동·청소년관련	41	29	19	13	87	7	19
	여성관련	6	164	12	0	2	0	0
	노인관련	22	21	138	142	67	0	31
	문화예술관련	9	74	4	3	29	6	42
	직업훈련관련	26	61	3	1	5	0	0
	주민자치센터	65	417	1	9	225	45	42
	다문화관련	8	15	1	11	2	0	0
	장애인관련	40	27	12	58	200	2	50
	기타	28	81	9	12	36	1	19
	소계	295	1,211 (44.8%)	267 (9.9%)	274 (10.1%)	670 (24.8%)	62 (2.3%)	220 (8.1%)



## 바. 1개월 이상 교육프로그램 운영 시간대

- 프로그램 운영 시간대는 ‘평일 오전/오후’가 각각 1,516개(40.8%)/1,680개(45.2%)로 대부분 평일 오전/오후에 이루어지는 것으로 나타남
- 기관유형별로는 주민자치센터에서 ‘평일 오전/오후’에 각각 293개/328개로 가장 많은 교육이 진행되는 것으로 나타났으며, 도서관이나 문화예술관련 기관에서 상대적으로 ‘주말’ 프로그램이 많은 것으로 나타남

[표 2-15] 운영 시간대

[Base: 1개월 이상 프로그램 운영기관 (n=426), 단위: 개]

구 분		합계	평일오전	평일오후	평일저녁	주말오전	주말오후	주말저녁
전 체		426	1,516 (40.8%)	1,680 (45.2%)	308 (8.3%)	133 (3.6%)	75 (2.0%)	6 (0.2%)
평생 교육 법령 시설	학교형태평생교육	94	83	37	8	4	1	0
	학점은행기관평생교육	2	0	122	1	0	0	0
	초·중등학교부설	0	-	-	-	-	-	-
	대학(원)부설	4	49	34	33	6	1	0
	원격형태	2	1	1	0	1	0	0
	사업장부설	5	51	53	13	9	15	1
	시민사회단체부설	9	17	5	4	0	1	0
	언론기관부설	2	6	1	0	0	0	0
	지식·인력개발형태	3	5	4	1	1	0	0
	시·도평생교육진흥원	0	-	-	-	-	-	-
	평생학습관	10	189	170	58	20	7	1
	소계	131	401 (39.5%)	427 (42.1%)	118 (11.6%)	41 (4.0%)	25 (2.5%)	2 (0.2%)
타 법령 시설	도서관	45	128	245	27	21	20	0
	박물관, 미술관	5	2	4	0	2	1	0
	아동·청소년관련	41	8	141	16	5	4	0
	여성관련	6	136	20	18	4	0	0
	노인관련	22	209	187	1	1	1	0
	문화예술관련	9	57	44	13	29	15	0
	직업훈련관련	26	39	18	9	4	0	0
	주민자치센터	65	293	328	89	21	4	4
	다문화관련	8	13	14	0	1	1	0
	장애인관련	40	149	190	8	2	0	0
	기타	28	81	62	9	2	4	0
	소계	295	1,115 (41.2%)	1,253 (46.3%)	190 (7.0%)	92 (3.4%)	50 (1.8%)	4 (0.1%)

## 사. 1개월 이상 교육프로그램 수강료<sup>7)</sup> 여부

- 1개월 이상 교육프로그램은 ‘무료’가 2,136개(57.5%)로 ‘유료’ 1,582개(42.5%) 보다 많은 것으로 나타남
- 기관유형별로 살펴보면, 노인관련 기관과 도서관에서 ‘무료’ 프로그램이 각각 390개/369개로 많이 진행되었으며, 주민자치센터에서 ‘유료’ 프로그램이 630개로 많은 것으로 나타남

[표 2-16] 수강료 여부

[Base: 1개월 이상 프로그램 운영기관 (n=426), 단위: 개]

구 분		합계	무료	유료
전 체		426	2,136 (57.5%)	1,582 (42.5%)
평생 교육 법령 시설	학교형태평생교육	94	127	6
	학점은행기관평생교육	2	3	120
	초·중등학교부설	0	-	-
	대학(원)부설	4	116	7
	원격형태	2	1	2
	사업장부설	5	0	142
	시민사회단체부설	9	17	10
	언론기관부설	2	0	7
	지식·인력개발형태	3	2	9
	시·도평생교육진흥원	0	-	-
	평생학습관	10	303	142
	<b>소계</b>	<b>131</b>	<b>569 (56.1%)</b>	<b>445 (43.9%)</b>
타 법령 시설	도서관	45	369	72
	박물관, 미술관	5	8	1
	아동·청소년관련	41	168	6
	여성관련	6	99	79
	노인관련	22	390	9
	문화예술관련	9	24	134
	직업훈련관련	26	18	52
	주민자치센터	65	109	630
	다문화관련	8	29	0
	장애인관련	40	232	117
	기타	28	121	37
	<b>소계</b>	<b>295</b>	<b>1,567 (58.0%)</b>	<b>1,137 (42.0%)</b>

7) 프로그램 1회 운영 시 수강료. 여러 번 운영된 프로그램(연간 교육횟수가 2회 이상)의 수강료가 기수별 차이가 있는 경우 평균 수강료로 반영하며, 할인되는 수강료는 반영하지 않음.

### 아. 1개월 이상 교육프로그램 수강료 금액

- 유료 프로그램의 수강료는 ‘3~5만원 미만’이 429개(27.1%)로 가장 많았으며, 그 다음으로 ‘5~10만원 미만’이 413개(26.1%), ‘1~3만원 미만’ 346개(21.9%) 순으로 많이 나타남
- 기관유형별로는 ‘5만원 미만’의 프로그램은 주민자치센터에서, ‘10만원 이상’의 프로그램은 학점은행기관평생교육 기관과 직업훈련관련 기관에서 많은 것으로 나타남

[표 2-17] 수강료 금액 (1)

[Base: 1개월 이상 유료 프로그램 운영기관 (n=165), 단위: 개]

구 분		합계	1만원 미만	1~3만원 미만	3~5만원 미만	5~10만원 미만
전 체		165	79 (5.0%)	346 (21.9%)	429 (27.1%)	413 (26.1%)
평생 교육 법령 시설	학교형태평생교육	3	4	2	0	0
	학점은행기관평생교육	2	0	0	0	1
	초·중등학교부설	0	—	—	—	—
	대학(원)부설	2	0	0	0	0
	원격형태	2	1	0	0	1
	사업장부설	5	0	1	1	112
	시민사회단체부설	5	0	0	1	6
	언론기관부설	2	0	0	0	0
	지식·인력개발형태	2	0	0	1	3
	시·도평생교육진흥원	0	—	—	—	—
	평생학습관	4	1	31	41	64
	소계	27	6 (1.3%)	34 (7.6%)	44 (9.9%)	187 (42.0%)
타 법령 시설	도서관	7	1	3	29	28
	박물관, 미술관	1	0	0	0	1
	아동·청소년관련	4	1	0	2	2
	여성관련	6	1	4	18	17
	노인관련	3	0	2	4	2
	문화예술관련	7	3	5	2	101
	직업훈련관련	21	0	0	0	0
	주민자치센터	55	27	250	301	47
	다문화관련	0	—	—	—	—
	장애인관련	17	39	36	18	22
	기타	17	1	12	11	6
	소계	138	73 (6.4%)	312 (27.4%)	385 (33.9%)	226 (19.9%)

[표 2-18] 수강료 금액 (2)

[Base: 1개월 이상 유료 프로그램 운영기관 (n=165), 단위: 개]

구 분		합계	10~20만원 미만	20~30만원 미만	30만원 이상
전 체		165	95 (6.0%)	58 (3.7%)	162 (10.2%)
평생 교육 법령 시설	학교형태평생교육	3	0	0	0
	학점은행기관평생교육	2	0	22	97
	초·중등학교부설	0	—	—	—
	대학(원)부설	2	1	4	2
	원격형태	2	0	0	0
	사업장부설	5	26	0	2
	시민사회단체부설	5	2	0	1
	언론기관부설	2	1	4	2
	지식·인력개발형태	2	1	4	0
	시·도평생교육진흥원	0	—	—	—
	평생학습관	4	5	0	0
	소계	27	36 (8.1%)	34 (7.6%)	104 (23.4%)
타 법령 시설	도서관	7	5	6	0
	박물관, 미술관	1	0	0	0
	아동·청소년관련	4	1	0	0
	여성관련	6	15	15	9
	노인관련	3	0	1	0
	문화예술관련	7	23	0	0
	직업훈련관련	21	2	2	48
	주민자치센터	55	5	0	0
	다문화관련	0	—	—	—
	장애인관련	17	2	0	0
	기타	17	6	0	1
	소계	138	59 (5.2%)	24 (2.1%)	58 (5.1%)

## 4. 학습자 현황

### 가. 1개월 이상 교육프로그램 학습자 수

- 1개월 이상 교육프로그램의 ‘학습자 수’는 257,332명으로 나타남
- 학습자의 성별은 ‘여성’ 학습자가 168,256명(65.4%)으로, ‘남성’ 학습자 85,428명 (33.2%)보다 많은 것으로 나타났지만, 시민사회단체부설 기관이나 직업훈련 관련 기관, 장애인관련 기관은 남성 학습자 수가 더 많은 것으로 나타남

[표 2-19] 1개월 이상 교육프로그램 학습자 수

[Base: 1개월 이상 프로그램 운영기관 (n=426), 단위: 명]

구 분		합계	학습자수	성별		
				남성	여성	무응답
전 체		426	257,332 (100.0%)	85,428 (33.2%)	168,256 (65.4%)	3,648 (1.4%)
평생 교육 법령 시설	학교형태평생교육	94	3,207	227	2,980	0
	학점은행기관평생교육	2	6,176	3,019	3,157	0
	초·중등학교부설	0	-	-	-	-
	대학(원)부설	4	2,775	1,364	1,411	0
	원격형태	2	20,050	10,000	10,050	0
	사업장부설	5	5,116	1,305	3,811	0
	시민사회단체부설	9	1,893	1,069	824	0
	연론기관부설	2	212	13	199	0
	지식·인력개발형태	3	925	9	42	874
	시·도평생교육진흥원	0	-	-	-	-
	평생학습관	10	14,642	6,817	7,825	0
	소계	131	54,996 (100.0%)	23,823 (43.3%)	30,299 (55.1%)	874 (1.6%)
타 법령 시설	도서관	45	16,512	5,633	10,372	507
	박물관, 미술관	5	2,426	1,168	1,223	35
	아동·청소년관련	41	9,008	3,926	4,857	225
	여성관련	6	3,149	771	2,378	0
	노인관련	22	62,501	16,463	45,484	554
	문화예술관련	9	5,276	2,425	2,851	0
	직업훈련관련	26	3,480	1,688	1,484	308
	주민자치센터	65	59,689	16,651	42,542	496
	다문화관련	8	12,163	153	12,010	0
	장애인관련	40	17,471	10,117	6,705	649
	기타	28	10,661	2,610	8,051	0
	소계	295	202,336 (100.0%)	61,605 (30.4%)	137,957 (68.2%)	2,774 (1.4%)

## 나. 1개월 이상 교육프로그램 수요 연령대

- 1개월 이상 교육프로그램의 수요 연령대는 ‘중·장년’이 각각 1,070개(28.8%)/805개(21.7%)로 가장 많았으며, 그 다음으로 ‘유아동’이 666개(17.9%), ‘노년’이 541개(14.6%), ‘청년’ 485개(13.0%), ‘청소년’이 151개(4.1%) 순으로 많은 것으로 나타남
- 기관유형별로는 ‘유아동’ 및 ‘청소년’은 도서관과 아동·청소년관련 기관에서 ‘청년’은 장애인관련 기관과 학점은행평생교육 기관에서, ‘중년’은 평생학습관에서, ‘장년’은 주민자치센터에서 ‘노년’은 노인관련시설에서 가장 많이 운영되는 것으로 나타남

[표 2-20] 수요 연령대

[Base: 1개월 이상 프로그램 운영기관 (n=426), 단위: 명]

구 분		합계	유아동	청소년	청년	중년	장년	노년
전 체		426	666 (17.9%)	151 (4.1%)	485 (13.0%)	1,070 (28.8%)	805 (21.7%)	541 (14.6%)
평생 교육 법령 시설	학교형태평생교육	94	6	3	0	111	12	1
	학점은행기관평생교육	2	0	2	120	1	0	0
	초·중등학교부설	0	-	-	-	-	-	-
	대학(원)부설	4	0	0	113	7	3	0
	원격형태	2	0	0	0	2	1	0
	사업장부설	5	66	4	1	59	12	0
	시민사회단체부설	9	0	4	1	16	4	2
	언론기관부설	2	0	0	2	5	0	0
	지식·인력개발형태	3	4	0	0	6	0	1
	시·도평생교육진흥원	0	-	-	-	-	-	-
	평생학습관	10	20	6	31	253	94	41
소계		131	96 (9.5%)	19 (1.9%)	268 (26.4%)	460 (45.4%)	126 (12.4%)	45 (4.4%)
타 법령 시설	도서관	45	202	37	9	136	25	32
	박물관, 미술관	5	4	1	0	0	4	0
	아동·청소년관련	41	131	36	0	5	1	1
	여성관련	6	3	10	12	36	117	0
	노인관련	22	9	0	1	1	14	374
	문화예술관련	9	31	10	6	47	59	5
	직업훈련관련	26	0	1	14	47	8	0
	주민자치센터	65	116	13	5	185	366	54
	다문화관련	8	0	1	15	12	0	1
	장애인관련	40	9	16	153	108	61	2
	기타	28	65	7	2	33	24	27
소계		295	570 (21.1%)	132 (4.9%)	217 (8.0%)	610 (22.6%)	679 (25.1%)	496 (18.3%)



### 다. 1개월 이상 교육프로그램 수요 대상

- 1개월 이상 교육프로그램의 수요대상은 ‘일반시민’이 3,096개(83.3%)로 ‘취약계층’ 622개(16.7%)보다 훨씬 많은 것으로 나타남
- 기관유형별로 살펴보면, ‘취약계층’ 프로그램은 장애인 관련 시설에서 294개로 가장 많이 운영되는 것으로 보이며, 아동·청소년시설도 146개로 그 다음으로 많이 운영하는 것으로 나타남

[표 2-21] 수요 대상

[Base: 1개월 이상 프로그램 운영기관 (n=426), 단위: 개]

구 분		합계	일반시민	취약계층
전 체		426	3,096 (83.3%)	622 (16.7%)
평생 교육 법령 시설	학교형태평생교육	94	131	2
	학점은행기관평생교육	2	123	0
	초·중등학교부설	0	-	-
	대학(원)부설	4	123	0
	원격형태	2	3	0
	사업장부설	5	142	0
	시민사회단체부설	9	24	3
	언론기관부설	2	7	0
	지식·인력개발형태	3	11	0
	시·도평생교육진흥원	0	-	-
	평생학습관	10	406	39
소계		131	970 (95.7%)	44 (4.3%)
타 법령 시설	도서관	45	403	38
	박물관, 미술관	5	9	0
	아동·청소년관련	41	28	146
	여성관련	6	171	7
	노인관련	22	360	39
	문화예술관련	9	156	2
	직업훈련관련	26	61	9
	주민자치센터	65	729	10
	다문화관련	8	6	23
	장애인관련	40	55	294
	기타	28	148	10
소계		295	2,126 (78.6%)	578 (21.4%)

## 라. 1개월 이상 교육프로그램 취약계층 세부 대상

- 취약계층을 대상으로 운영하는 1개월 이상 프로그램 중 ‘장애인’을 대상으로 진행하는 프로그램이 339개(54.5%)로 가장 많이 나타났으며, 그 다음으로 ‘저소득층’ 119개(19.1%)로 많이 나타남
- 기관유형별로는 ‘장애인’ 대상 프로그램은 장애인 관련 기관에서 293개, ‘저소득층’ 대상 프로그램은 아동·청소년 관련 기관에서 91개로 많이 진행되고 있는 것으로 나타남

[표 2-22] 취약계층 세부 대상 (1)

[Base: 취약계층 세부 대상 1개월 이상 프로그램 운영기관 (n=99), 단위: 개]

구 분		합계	장애인	실업자	경력단절 여성	한부모 가정	저소득층	다문화 가정
전 체		99	339 (54.5%)	11 (1.8%)	3 (0.5%)	7 (1.1%)	119 (19.1%)	36 (5.8%)
평생 교육 법령 시설	학교형태평생교육	1	0	0	0	0	0	2
	학점은행기관평생교육	0	-	-	-	-	-	-
	초·중등학교부설	0	-	-	-	-	-	-
	대학(원)부설	0	-	-	-	-	-	-
	원격형태	0	-	-	-	-	-	-
	사업장부설	0	-	-	-	-	-	-
	시민사회단체부설	3	0	0	0	1	0	0
	언론기관부설	0	-	-	-	-	-	-
	지식·인력개발형태	0	-	-	-	-	-	-
	시·도평생교육진흥원	0	-	-	-	-	-	-
	평생학습관	5	15	0	0	0	9	1
	소계	9	15 (34.1%)	0 (0.0%)	0 (0.0%)	1 (2.3%)	9 (20.5%)	3 (6.8%)
타 법령 시설	도서관	10	17	0	0	0	5	5
	박물관, 미술관	0	-	-	-	-	-	-
	아동·청소년관련	30	1	0	0	6	91	5
	여성관련	1	0	2	3	0	0	1
	노인관련	3	3	0	0	0	4	0
	문화예술관련	1	2	0	0	0	0	0
	직업훈련관련	4	0	9	0	0	0	0
	주민자치센터	4	8	0	0	0	0	1
	다문화관련	6	0	0	0	0	0	21
	장애인관련	30	293	0	0	0	0	0
	기타	1	0	0	0	0	10	0
	소계	90	324 (56.1%)	11 (1.9%)	3 (0.5%)	6 (1.0%)	110 (19.0%)	33 (5.7%)

[표 2-23] 취약계층 세부 대상 (2)

[Base: 취약계층 세부 대상 1개월 이상 프로그램 운영기관 (n=99), 단위: 개]

구 분		합계	이주민/ 난민	외국인 근로자	새터민	비문해자	기타
전 체		99	3 (0.5%)	1 (0.2%)	2 (0.3%)	15 (2.4%)	86 (13.8%)
평생 교육 법령 시설	학교형태평생교육	1	0	0	0	0	0
	학점은행기관평생교육	0	-	-	-	-	-
	초·중등학교부설	0	-	-	-	-	-
	대학(원)부설	0	-	-	-	-	-
	원격형태	0	-	-	-	-	-
	사업장부설	0	-	-	-	-	-
	시민사회단체부설	3	0	0	0	0	2
	언론기관부설	0	-	-	-	-	-
	지식·인력개발형태	0	-	-	-	-	-
	시·도평생교육진흥원	0	-	-	-	-	-
	평생학습관	5	0	0	0	12	2
	소계	9	0 (0.0%)	0 (0.0%)	0 (0.0%)	12 (27.3%)	4 (9.1%)
타 법령 시설	도서관	10	2	0	1	2	6
	박물관, 미술관	0	-	-	-	-	-
	아동·청소년관련	30	0	0	1	0	42
	여성관련	1	0	0	0	0	1
	노인관련	3	0	0	0	1	31
	문화예술관련	1	0	0	0	0	0
	직업훈련관련	4	0	0	0	0	0
	주민자치센터	4	0	0	0	0	1
	다문화관련	6	1	1	0	0	0
	장애인관련	30	0	0	0	0	1
	기타	1	0	0	0	0	0
	소계	90	3 (0.5%)	1 (0.2%)	2 (0.3%)	3 (0.5%)	82 (14.2%)

## 5. 학습동아리 현황

### 가. 학습동아리 현황

- 학습동아리가 있는 기관은 238개(19.9%)이며, 전체 학습동아리 수는 2,676개이며, 기관 당 평균 2.25개의 학습동아리가 있는 것으로 나타남
- 기관별로 살펴보면, 평생교육법령에 의한 기관의 학습동아리 수가 2,049개로 타법령에 의한 기관의 학습 동아리 수(627개)보다 훨씬 많은 것으로 나타남

[표 2-24] 학습동아리 현황

[Base: 전체 응답자 (N=1,194), 단위: 개]

구 분		합계	학습동아리 여부			학습동아리 수	
			있음	없음	무응답	합계	평균
전 체		1,194	238 (19.9%)	953 (79.8%)	3 (0.3%)	2,676	2.25
평생 교육 법령 시설	학교형태평생교육	475	97	377	1	1,176	2.48
	학점은행기관평생교육	2	0	2	0	0	0.00
	초·중등학교부설	1	1	0	0	10	10.00
	대학(원)부설	7	2	5	0	20	2.86
	원격형태	2	0	2	0	0	0.00
	사업장부설	6	0	6	0	0	0.00
	시민사회단체부설	11	5	6	0	16	1.45
	언론기관부설	3	0	3	0	0	0.00
	지식·인력개발형태	6	0	6	0	0	0.00
	시·도평생교육진흥원	1	1	0	0	6	6.00
	평생학습관	12	7	5	0	821	68.42
	소계	526	113 (21.5%)	412 (78.3%)	1 (0.2%)	2,049	3.90
타 법령 시설	도서관	101	38	63	0	130	1.29
	박물관, 미술관	17	1	16	0	1	0.06
	아동·청소년관련	143	14	129	0	143	1.00
	여성관련	11	3	8	0	20	1.82
	노인관련	31	14	17	0	119	3.84
	문화예술관련	19	6	13	0	44	2.32
	직업훈련관련	57	3	54	0	5	0.09
	주민자치센터	111	18	93	0	80	0.72
	다문화관련	12	1	11	0	1	0.08
	장애인관련	102	12	88	2	37	0.37
	기타	64	15	49	0	47	0.73
	소계	668	125 (18.7%)	541 (81.0%)	2 (0.3%)	627	0.94

## 나. 학습동아리 지원 유무

- 학습동아리 운영 기관 238개 중 221개(92.9%)는 학습동아리를 ‘지원’하는 것으로 나타남
- 기관별로 살펴보면, 특히 학교형태 평생교육 시설과 도서관에서 지원이 많이 이루어지는 것으로 나타남

[표 2-25] 학습동아리 지원 유무

[Base: 학습동아리 운영기관 (n=238), 단위: 개, %]

구 분		합계	지원	미지원
전 체		238	221 (92.9%)	17 (7.1%)
평생 교육 법령 시설	학교형태평생교육	97	95	2
	학점은행기관평생교육	0	0	0
	초·중등학교부설	1	1	0
	대학(원)부설	2	2	0
	원격형태	0	0	0
	사업장부설	0	0	0
	시민사회단체부설	5	3	2
	언론기관부설	0	0	0
	지식·인력개발형태	0	0	0
	시·도평생교육진흥원	1	1	0
	평생학습관	7	7	0
	소계	113	109 (96.5%)	4 (3.5%)
타 법령 시설	도서관	38	35	3
	박물관, 미술관	1	1	0
	아동·청소년관련	14	10	4
	여성관련	3	3	0
	노인관련	14	14	0
	문화예술관련	6	5	1
	직업훈련관련	3	3	0
	주민자치센터	18	15	3
	다문화관련	1	1	0
	장애인관련	12	11	1
	기타	15	14	1
	소계	125	112 (89.6%)	13 (10.4%)

## 다. 학습동아리 지원 방법 (중복응답)

- 학습동아리 지원 기관을 대상으로 지원 방법에 대해 ‘학습 공간 대여’가 175개(79.2%)로 가장 많았으며, 그 다음으로 ‘운영비 지원’ 131개(59.3%), ‘학습 동아리 네트워크 구축’ 42개(19.0%) 등의 순으로 많이 지원하는 것으로 나타남
- 기관유형별로는 평생교육법령에 의한 기관에서는 ‘운영비 지원’이 81개(74.3%)로 제일 많은 반면, 타법령에 의한 기관은 ‘학습공간대여’가 97개(86.6%)로 가장 많이 나타남

[표 2-26] 학습동아리 지원 방법 (중복응답)

[Base: 학습동아리 지원 기관 (n=221), 단위: 개]

구 분		합계	학습 공간 대여	운영비 지원	학습동아리 네트워크 구축	학습동아리 리더 교육	기타	모름/ 무응답
전 체		221	175 (79.2%)	131 (59.3%)	42 (19.0%)	22 (10.0%)	13 (5.9%)	1 (0.5%)
평생 교육 법령 시설	학교형태평생교육	95	68	74	12	3	3	0
	학점은행기관평생교육	0	-	-	-	-	-	-
	초·중등학교부설	1	0	1	0	0	0	0
	대학(원)부설	2	2	2	1	0	0	0
	원격형태	0	-	-	-	-	-	-
	사업장부설	0	-	-	-	-	-	-
	시민사회단체부설	3	3	1	3	2	0	0
	언론기관부설	0	-	-	-	-	-	-
	지식·인력개발형태	0	-	-	-	-	-	-
	시·도평생교육진흥원	1	0	1	0	0	0	0
	평생학습관	7	5	2	1	0	1	1
	소계	109	78 (71.6%)	81 (74.3%)	17 (15.6%)	5 (4.6%)	4 (3.7%)	1 (0.9%)
타 법령 시설	도서관	35	34	9	8	7	2	0
	박물관, 미술관	1	0	0	0	0	1	0
	아동·청소년관련	10	6	9	3	0	0	0
	여성관련	3	2	1	1	0	1	0
	노인관련	14	11	7	2	2	3	0
	문화예술관련	5	5	2	2	1	1	0
	직업훈련관련	3	3	1	0	0	0	0
	주민자치센터	15	14	6	1	1	0	0
	다문화관련	1	1	1	0	1	0	0
	장애인관련	11	11	8	4	2	0	0
	기타	14	10	6	4	3	1	0
	소계	112	97 (86.6%)	50 (44.6%)	25 (22.3%)	17 (15.2%)	9 (8.0%)	0 (0.0%)



## 라. 학습동아리 운영 애로사항

- 학습동아리 운영 애로사항으로는 ‘기관 자체적 행/재정적 지원 부족’이 67개 (28.2%)로 가장 많았으며, 그 다음으로 ‘기관 내 모임을 위한 공간/장비 부족’이 63개(26.5%), ‘담당자 업무과다로 인한 시간부족’이 49개(20.6%), ‘학습동아리 자체의 목적 상실’이 7개(2.9%) 등의 순으로 많이 나타남
- 기관유형별로는 평생교육법령에 의한 기관은 ‘담당자 업무과다로 인한 시간부족’에 대한 어려움이 가장 높은 반면, 타법령에 의한 기관은 ‘기관 자체적 행/재정적 지원 부족’으로 인한 어려움이 큰 것으로 나타남

[표 2-27] 학습동아리 운영 애로사항

[Base: 학습동아리 운영기관 (n=238), 단위: 개]

구 분		합계	기관 자체적 행/재정적 지원 부족	기관 내 모임을 위한 공간/장비 부족	담당자 업무과다로 인한 시간부족	학습동아리 자체의 목적 상실	동아리 구성원의 부정적 태도	기타	모름/ 무응답
전 체		238	67 (28.2%)	63 (26.5%)	49 (20.6%)	7 (2.9%)	6 (2.5%)	45 (18.9%)	1 (0.4%)
평생 교육 법령 시설	학교형태평생교육	97	19	23	26	2	3	24	0
	학점은행기관평생교육	0	0	0	0	0	0	0	0
	초·중등학교부설	1	0	0	0	0	0	1	0
	대학(원)부설	2	1	1	0	0	0	0	0
	원격형태	0	0	0	0	0	0	0	0
	사업장부설	0	0	0	0	0	0	0	0
	시민사회단체부설	5	3	0	2	0	0	0	0
	연론기관부설	0	0	0	0	0	0	0	0
	지식·인력개발형태	0	0	0	0	0	0	0	0
	시·도평생교육진흥원	1	1	0	0	0	0	0	0
	평생학습관	7	0	2	1	0	0	3	1
소계		113	24 (21.2%)	26 (23.0%)	29 (25.7%)	2 (1.8%)	3 (2.7%)	28 (24.8%)	1 (0.9%)
타 법령 시설	도서관	38	19	9	4	1	0	5	0
	박물관, 미술관	1	0	1	0	0	0	0	0
	아동·청소년관련	14	3	5	4	0	0	2	0
	여성관련	3	1	1	0	0	0	1	0
	노인관련	14	3	4	2	1	2	2	0
	문화예술관련	6	1	2	0	1	0	2	0
	직업훈련관련	3	1	0	1	0	0	1	0
	주민자치센터	18	7	7	1	2	0	1	0
	다문화관련	1	0	1	0	0	0	0	0
	장애인관련	12	4	4	3	0	0	1	0
	기타	15	4	3	5	0	1	2	0
소계		125	43 (34.4%)	37 (29.6%)	20 (16.0%)	5 (4.0%)	3 (2.4%)	17 (13.6%)	0 (0.0%)

## 6. 평생교육전담 사무직원 현황

### 가. 평생교육 전담 사무직원 여부

- 인천시 내 평생교육 ‘전담 사무직원이 있는 기관’은 210개(17.6%)인 것으로 나타남
- 평생교육 전담 사무직원 수는 427명이며, 기관 당 평균 2.2명인 것으로 나타남
- 기관유형별로는 타법령에 의한 기관이 143개(21.4%)로 평생교육법령에 의한 기관 67개(12.7%)보다 평생교육 전담 사무직원이 많은 것으로 나타남

[표 2-28] 평생교육 전담 사무직원 여부

[Base: 전체 응답자 (N=1,194), 단위: 개, 명]

구 분		합계	평생교육 전담 사무직원 여부			평생교육 전담 사무직원 수	
			있음	없음	모름/무응답		
전 체		1,194	210 (17.6%)	983 (82.3%)	1 (0.1%)	합계 427	평균 2.2
평생 교육 법령 시설	학교형태평생교육	475	31	444	0	26	1.2
	학점은행기관평생교육	2	2	0	0	17	8.5
	초·중등학교부설	1	0	1	0	—	—
	대학(원)부설	7	3	4	0	9	3.0
	원격형태	2	2	0	0	4	2.0
	사업장부설	6	5	1	0	16	3.2
	시민사회단체부설	11	9	2	0	10	1.1
	언론기관부설	3	1	2	0	1	1.0
	지식·인력개발형태	6	3	3	0	5	1.7
	시·도평생교육진흥원	1	1	0	0	6	6.0
	평생학습관	12	10	2	0	43	4.3
	소계	526	67 (12.7%)	459 (87.3%)	0 (0.0%)	137	2.4
타 법령 시설	도서관	101	25	76	0	60	2.6
	박물관, 미술관	17	3	14	0	9	3.0
	아동·청소년관련	143	9	134	0	10	1.3
	여성관련	11	4	7	0	10	2.5
	노인관련	31	13	18	0	26	2.0
	문화예술관련	19	7	12	0	13	1.9
	직업훈련관련	57	18	39	0	36	2.0
	주민자치센터	111	26	85	0	53	2.0
	다문화관련	12	1	11	0	2	2.0
	장애인관련	102	19	82	1	33	1.9
	기타	64	18	46	0	38	2.1
	소계	668	143 (21.4%)	524 (78.4%)	1 (0.1%)	290	2.1

## 나. 성별 평생교육 전담 사무직원

- 평생교육 전담 사무직원을 성별로 살펴보면, ‘여성’이 316명(74.0%)으로, ‘남성’ 111명(26.0%)보다 많은 것으로 나타남

[표 2-29] 성별 평생교육 전담 사무직원

[Base: 평생교육 전담 사무직원 있는 기관 (n=210), 단위: 명]

구 분		합계	남성	여성
전 체		210	111 (26.0%)	316 (74.0%)
평생 교육 법령 시설	학교형태평생교육	31	7	19
	학점은행기관평생교육	2	10	7
	초·중등학교부설	0	—	—
	대학(원)부설	3	8	1
	원격형태	2	3	1
	사업장부설	5	1	15
	시민사회단체부설	9	2	8
	언론기관부설	1	0	1
	지식·인력개발형태	3	1	4
	시·도평생교육진흥원	1	0	6
	평생학습관	10	11	32
	소계	67	43 (31.4%)	94 (68.6%)
타 법령 시설	도서관	25	10	50
	박물관, 미술관	3	1	8
	아동·청소년관련	9	2	8
	여성관련	4	0	10
	노인관련	13	7	19
	문화예술관련	7	2	11
	직업훈련관련	18	14	22
	주민자치센터	26	8	45
	다문화관련	1	1	1
	장애인관련	19	10	23
	기타	18	13	25
	소계	143	68 (23.4%)	222 (76.6%)

## 다. 연령별 평생교육 전담 사무직원

- 연령별 평생교육 전담 사무직원은 ‘만 31~40세 이하’가 128개(30.0%)로 가장 많았으며, 그 다음으로 ‘만 41~50세 이하’가 116명(27.2%), ‘만 51~60세 이하’가 104명(24.4%), ‘만 21~30세 이하’가 64명(15.0%) 등의 순으로 나타남
- 기관유형별로는 평생교육법령에 의한 기관은 ‘만 31~40세 이하’가 51명(37.2%)으로 제일 많은 반면, 타법령에 의한 기관은 ‘만 41~50세 이하’가 81명(27.9%)으로 가장 많은 것으로 나타남

[표 2-30] 연령별 평생교육 전담 사무직원

[Base: 평생교육 전담 사무직원 있는 기관 (n=210), 단위: 명]

구 분		합계	만 20세 이하	만 21~30세 이하	만 31~40세 이하	만 41~50세 이하	만 51~60세 이하	만 61세 이상
전 체		210	2 (0.5%)	64 (15.0%)	128 (30.0%)	116 (27.2%)	104 (24.4%)	13 (3.0%)
평생 교육 법령 시설	학교형태평생교육	31	0	2	8	7	6	3
	학점은행기관평생교육	2	0	2	7	1	7	0
	초·중등학교부설	0	-	-	-	-	-	-
	대학(원)부설	3	0	1	2	3	3	0
	원격형태	2	0	0	0	1	2	1
	사업장부설	5	0	2	5	5	4	0
	시민사회단체부설	9	0	0	1	3	6	0
	언론기관부설	1	0	0	0	0	1	0
	지식·인력개발형태	3	0	1	2	0	2	0
	시·도평생교육진흥원	1	0	0	6	0	0	0
	평생학습관	10	0	4	20	15	4	0
	소계	67	0 (0.0%)	12 (8.8%)	51 (37.2%)	35 (25.5%)	35 (25.5%)	4 (2.9%)
타 법령 시설	도서관	25	2	6	9	23	20	0
	박물관, 미술관	3	0	0	9	0	0	0
	아동·청소년관련	9	0	2	2	2	4	0
	여성관련	4	0	2	6	2	0	0
	노인관련	13	0	9	7	3	4	3
	문화예술관련	7	0	5	4	1	3	0
	직업훈련관련	18	0	5	9	10	10	2
	주민자치센터	26	0	2	4	26	20	1
	다문화관련	1	0	2	0	0	0	0
	장애인관련	19	0	10	15	5	3	0
	기타	18	0	9	12	9	5	3
	소계	143	2 (0.7%)	52 (17.9%)	77 (26.6%)	81 (27.9%)	69 (23.8%)	9 (3.1%)

## 라. 학력별 평생교육 전담 사무직원

- 학력별 평생교육 전담 사무직원은 ‘대졸’이 272명(63.7%)으로 가장 많았으며, 그 다음으로 ‘대학원 이상’이 65명(15.2%), ‘전문대졸’이 52명(12.2%), ‘고졸이하’가 38명(8.9%) 순으로 나타남
- 기관유형별로는 평생교육법령에 의한 기관, 타법령에 의한 기관 모두 ‘대졸’이 가장 많았으며, 그 다음으로는 평생교육법령에 의한 기관은 ‘대학원 이상’이 33명(24.1%)으로 많은 반면, 타법령에 의한 기관은 ‘전문대졸’이 38명(13.1%)로 많은 것으로 나타남

[표 2-31] 학력별 평생교육 전담 사무직원

[Base: 평생교육 전담 사무직원 있는 기관 (n=210), 단위: 명]

구 분		합계	고졸 이하	전문대졸	대졸	대학원 이상
전 체		210	38 (8.9%)	52 (12.2%)	272 (63.7%)	65 (15.2%)
평생 교육 법령 시설	학교형태평생교육	31	1	0	13	12
	학점은행기관평생교육	2	0	4	11	2
	초·중등학교부설	0	—	—	—	—
	대학(원)부설	3	1	3	5	0
	원격형태	2	0	2	1	1
	사업장부설	5	7	1	8	0
	시민사회단체부설	9	0	2	4	4
	언론기관부설	1	0	0	1	0
	지식·인력개발형태	3	0	0	4	1
	시·도평생교육진흥원	1	0	0	3	3
	평생학습관	10	1	2	30	10
	소계	67	10 (7.3%)	14 (10.2%)	80 (58.4%)	33 (24.1%)
타 법령 시설	도서관	25	1	10	41	8
	박물관, 미술관	3	0	0	7	2
	아동·청소년관련	9	0	1	6	3
	여성관련	4	0	0	8	2
	노인관련	13	3	1	20	2
	문화예술관련	7	0	3	8	2
	직업훈련관련	18	5	6	17	8
	주민자치센터	26	16	5	31	1
	다문화관련	1	0	0	2	0
	장애인관련	19	0	7	24	2
	기타	18	3	5	28	2
	소계	143	28 (9.7%)	38 (13.1%)	192 (66.2%)	32 (11.0%)

## 마. 자격증 유무별 평생교육 전담 사무직원

- 자격증 유무별로 평생교육사 자격증<sup>8)</sup>이 있는 평생교육 전담 사무직원은 총 127명으로 나타났으며, 그 중 114명(26.8%)이 ‘2급’을 소지하고 있는 것으로 나타남. 반면, 자격증이 없는 직원은 229명(70.2%)으로 나타남
- 기관유형별로는 평생교육법령에 의한 기관에서 1급 자격증 소지자가 9명(6.6%)으로 타법령에 의한 기관 2명(0.7%) 대비 많은 것으로 나타남

[표 2-32] 자격증 유무별 평생교육 전담 사무직원

[Base: 평생교육 전담 사무직원 있는 기관 (n=210), 단위: 명]

구 분		합계	자격증 있음			자격증 없음	
			1급	2급	3급		
전 체		210	127	11 (2.6%)	114 (26.8%)	2 (0.5%)	299 (70.2%)
평생 교육 법령 시설	학교형태평생교육	31	3	1	2	0	23
	학점은행기관평생교육	2	2	1	1	0	15
	초·중등학교부설	0	0	—	—	—	—
	대학(원)부설	3	3	0	3	0	6
	원격형태	2	2	0	1	1	2
	사업장부설	5	6	0	6	0	10
	시민사회단체부설	9	5	1	4	0	5
	언론기관부설	1	1	0	1	0	0
	지식·인력개발형태	3	3	1	2	0	2
	시·도평생교육진흥원	1	6	0	6	0	0
	평생학습관	10	32	5	27	0	11
	소계	67	63	9 (6.6%)	53 (38.7%)	1 (0.7%)	74 (54.0%)
타 법령 시설	도서관	25	20	2	17	1	40
	박물관, 미술관	3	0	0	0	0	9
	아동·청소년관련	9	3	0	3	0	6
	여성관련	4	4	0	4	0	6
	노인관련	13	2	0	2	0	24
	문화예술관련	7	6	0	6	0	7
	직업훈련관련	18	12	0	12	0	24
	주민자치센터	26	3	0	3	0	50
	다문화관련	1	0	0	0	0	2
	장애인관련	19	8	0	8	0	25
	기타	18	6	0	6	0	32
	소계	143	64	2 (0.7%)	61 (21.1%)	1 (0.3%)	225 (77.9%)

8) 중복 자격증 소지자의 경우 상위 자격증으로 반영함.

## 바. 고용형태별 평생교육 전담 사무직원

- 고용형태별 평생교육 전담 사무직원은 ‘정규직’이 285명(66.7%)으로 제일 많았으며, 그 다음으로 ‘비정규직’ 105명(24.6%), ‘무기계약직’ 37명(8.7%) 순으로 많은 것으로 나타남
- 기관유형별로는 대부분의 기관에서 ‘정규직’이 가장 많은 반면, 주민자치센터는 ‘비정규직’이 가장 많은 것으로 나타남

[표 2-33] 고용형태별 평생교육 전담 사무직원

[Base: 평생교육 전담 사무직원 있는 기관 (n=210), 단위: 명]

구 분		합계	정규직	무기계약직	비정규직
전 체		210	285 (66.7%)	37 (8.7%)	105 (24.6%)
평생 교육 법령 시설	학교형태평생교육	31	20	2	4
	학점은행기관평생교육	2	16	0	1
	초·중등학교부설	0	-	-	-
	대학(원)부설	3	6	2	1
	원격형태	2	2	0	2
	사업장부설	5	16	0	0
	시민사회단체부설	9	6	0	4
	언론기관부설	1	1	0	0
	지식·인력개발형태	3	3	0	2
	시·도평생교육진흥원	1	6	0	0
	평생학습관	10	18	12	13
	소계	67	94 (68.6%)	16 (11.7%)	27 (19.7%)
타 법령 시설	도서관	25	39	8	13
	박물관, 미술관	3	0	2	7
	아동·청소년관련	9	8	1	1
	여성관련	4	5	2	3
	노인관련	13	25	0	1
	문화예술관련	7	10	1	2
	직업훈련관련	18	34	2	0
	주민자치센터	26	13	2	38
	다문화관련	1	2	0	0
	장애인관련	19	32	0	1
	기타	18	23	3	12
	소계	143	191 (65.9%)	21 (7.2%)	78 (26.9%)



## 사. 경력별 평생교육 전담 사무직원

- 경력별 평생교육 전담 사무직원은 ‘5~10년 미만’이 90명(23.2%)으로 가장 많은 것으로 나타났으며, 그 다음으로 ‘1년 미만’ 또는 ‘1~2년 미만’이 각각 72명(18.6%)/73명(18.8%)으로, 경력이 낮은 편의 직원이 많은 것으로 나타남
- 기관유형별로는 ‘15년 이상’의 경력이 높은 직원은 타법령에 의한 기관에서 더 많은 것으로 나타남

[표 2-34] 경력별 평생교육 전담 사무직원 (1)

[Base: 평생교육 전담 사무직원 있는 기관 (n=210), 단위: 명]

구 분		합계	1년 미만	1~2년미만	3~4년미만	4~5년미만
전 체		210	72 (18.6%)	73 (18.8%)	40 (10.3%)	31 (8.0%)
평생 교육 법령 시설	학교형태평생교육	31	7	5	1	2
	학점은행기관평생교육	2	1	2	2	2
	초·중등학교부설	0	-	-	-	-
	대학(원)부설	3	1	3	0	0
	원격형태	2	0	0	0	0
	사업장부설	5	0	0	1	2
	시민사회단체부설	9	3	2	1	1
	언론기관부설	1	0	0	0	0
	지식·인력개발형태	3	0	0	0	1
	시·도평생교육진흥원	1	3	0	1	0
	평생학습관	10	10	14	0	1
소계		67	25 (19.8%)	26 (20.6%)	6 (4.8%)	9 (7.1%)
타 법령 시설	도서관	25	9	8	8	3
	박물관, 미술관	3	1	0	1	0
	아동·청소년관련	9	2	0	1	1
	여성관련	4	1	1	4	1
	노인관련	13	2	2	0	6
	문화예술관련	7	3	2	2	2
	직업훈련관련	18	2	8	3	0
	주민자치센터	26	9	9	3	5
	다문화관련	1	1	1	0	0
	장애인관련	19	9	6	4	3
	기타	18	8	10	8	1
소계		143	47 (17.9%)	47 (17.9%)	34 (13.0%)	22 (8.4%)

[표 2-35] 경력별 평생교육 전담 사무직원 (2)

[Base: 평생교육 전담 사무직원 있는 기관 (n=210), 단위: 명]

구 분		합계	5~10년 미만	10~15년 미만	15~20년 미만	20년 이상
전 체		210	90 (23.2%)	45 (11.6%)	13 (3.4%)	24 (6.2%)
평생 교육 법령 시설	학교형태평생교육	31	1	3	0	4
	학점은행기관평생교육	2	4	2	2	1
	초·중등학교부설	0	-	-	-	-
	대학(원)부설	3	1	3	0	0
	원격형태	2	0	2	0	0
	사업장부설	5	10	3	0	0
	시민사회단체부설	9	0	1	1	0
	언론기관부설	1	0	1	0	0
	지식·인력개발형태	3	3	0	0	0
	시·도평생교육진흥원	1	0	0	0	0
	평생학습관	10	6	12	0	0
	소계	67	25 (19.8%)	27 (21.4%)	3 (2.4%)	5 (4.0%)
타 법령 시설	도서관	25	9	3	6	9
	박물관, 미술관	3	2	3	0	1
	아동·청소년관련	9	3	0	0	1
	여성관련	4	0	1	0	0
	노인관련	13	7	3	1	0
	문화예술관련	7	2	0	0	0
	직업훈련관련	18	17	2	2	1
	주민자치센터	26	17	1	0	5
	다문화관련	1	0	0	0	0
	장애인관련	19	5	4	0	1
	기타	18	3	1	1	1
	소계	143	65 (24.8%)	18 (6.9%)	10 (3.8%)	19 (7.3%)

## 7. 기관 교·강사 현황

### 가. 기관 교·강사<sup>9)</sup> 여부

- 기관 교·강사 여부에 대해 교·강사가 있는 기관은 335개(28.1%)로 나타났으며, 기관 교·강사 수는 3,136명(평균 9.36명)인 것으로 나타남
- 기관유형별로는 타법령에 의한 기관이 272개(40.7%)로 평생교육법령에 의한 기관보다 교·강사를 보유하고 있는 비율이 높게 나타났으며, 특히 직업훈련관련 기관에서 교·강사 보유비율이 높게 나타남

[표 2-36] 기관 교·강사 여부

[Base: 전체 응답자 (N=1,194), 단위: 개, %, 명]

구 분		합계	기관 교·강사 여부			기관 교·강사 수	
			있음	없음	모름/무응답		
전 체		1,194	335 (28.1%)	857 (71.8%)	2 (0.2%)	합계(명) 3,136	평균(명) 9.36
평생 교육 법령 시설	학교형태평생교육	475	29	446	0	110	3.79
	학점은행기관평생교육	2	2	0	0	18	9.00
	초·중등학교부설	1	0	1	0	-	-
	대학(원)부설	7	2	5	0	19	9.50
	원격형태	2	2	0	0	25	12.50
	사업장부설	6	5	1	0	227	45.40
	시민사회단체부설	11	10	1	0	83	8.30
	언론기관부설	3	3	0	0	10	3.33
	지식·인력개발형태	6	5	1	0	26	5.20
	시·도평생교육진흥원	1	1	0	0	9	9.00
	평생학습관	12	4	7	1	56	14.00
	소계	526	63 (12.0%)	462 (87.8%)	1 (0.2%)	583	9.25
타 법령 시설	도서관	101	22	79	0	294	13.36
	박물관, 미술관	17	3	14	0	7	2.33
	아동·청소년관련	143	57	86	0	282	4.95
	여성관련	11	6	5	0	157	26.17
	노인관련	31	18	13	0	417	23.17
	문화예술관련	19	9	10	0	202	22.44
	직업훈련관련	57	47	10	0	240	5.11
	주민자치센터	111	49	62	0	494	10.08
	다문화관련	12	6	6	0	39	6.50
	장애인관련	102	28	73	1	161	5.75
	기타	64	27	37	0	260	9.63
	소계	668	272 (40.7%)	395 (59.1%)	1 (0.1%)	2,553	9.39

9) 조사기준일(2020년 5월 1일) 당시, 해당 기관과 계약 상태에 있는 1년 이상 근무한 경우임.  
근무기간이 연속적이지 않더라도 지속적으로 강의를 이어온 경우 1년 이상 교·강사가 있는 것으로 고려함.

## 나. 성별 기관 교·강사

- 성별 기관 교·강사 현황으로는 ‘여성’이 2,415명(77.0%)으로 ‘남성’ 721명(23.0%) 보다 많은 것으로 나타남
- 기관유형별로는 대부분의 기관에서 ‘여성’ 교·강사가 많은 반면, 직업훈련관련 기관에서는 ‘남성’ 교·강사가 더 많은 것으로 나타남

[표 2-37] 성별 기관 교·강사

[Base: 교·강사가 있는 기관 (n=335), 단위: 명]

구 분		합계	남성	여성
전 체		335	721 (23.0%)	2,415 (77.0%)
평생 교육 법령 시설	학교형태평생교육	29	31	79
	학점은행기관평생교육	2	5	13
	초·중등학교부설	0	-	-
	대학(원)부설	2	10	9
	원격형태	2	11	14
	사업장부설	5	54	173
	시민사회단체부설	10	3	80
	언론기관부설	3	1	9
	지식·인력개발형태	5	1	25
	시·도평생교육진흥원	1	2	7
	평생학습관	4	13	43
	소계	63	131 (22.5%)	452 (77.5%)
타 법령 시설	도서관	22	55	239
	박물관, 미술관	3	4	3
	아동·청소년관련	57	45	237
	여성관련	6	20	137
	노인관련	18	82	335
	문화예술관련	9	51	151
	직업훈련관련	47	125	115
	주민자치센터	49	111	383
	다문화관련	6	10	29
	장애인관련	28	47	114
	기타	27	40	220
	소계	272	590 (23.1%)	1,963 (76.9%)

## 다. 연령별 기관 교·강사

- 연령별 기관 교·강사는 ‘만 41~50세 이하’가 1,038명(33.1%)으로 가장 많았으며, 그 다음으로 ‘만 51~60세 이하’ 956명(30.5%), ‘만 31~40세 이하’ 578명(18.4%) 등의 순으로 많이 나타남
- 기관유형별로는 ‘만 61세 이상’의 교·강사는 타법령에 의한 기관에서 304명(11.9%)으로 평생교육법령에 의한 기관 33명(5.7%) 대비 많은 것으로 나타남

[표 2-38] 연령별 기관 교·강사

[Base: 교·강사가 있는 기관 (n=335), 단위: 명]

구 분		합계	만 20세 이하	만 21~30세 이하	만 31~40세 이하	만 41~50세 이하	만 51~60세 이하	만 61세 이상
전 체		335	3 (0.1%)	224 (7.1%)	578 (18.4%)	1,038 (33.1%)	956 (30.5%)	337 (10.7%)
평생 교육 법령 시설	학교형태평생교육	29	0	21	45	33	11	0
	학점은행기관평생교육	2	0	0	4	10	3	1
	초·중등학교부설	0	-	-	-	-	-	-
	대학(원)부설	2	0	0	4	3	9	3
	원격형태	2	0	0	14	11	0	0
	사업장부설	5	0	35	72	82	33	5
	시민사회단체부설	10	0	0	6	47	24	6
	언론기관부설	3	0	0	1	2	2	5
	지식·인력개발형태	5	0	8	4	4	6	4
	시·도평생교육진흥원	1	0	0	1	2	5	1
	평생학습관	4	0	0	7	15	26	8
	소계	63	0 (0.0%)	64 (11.0%)	158 (27.1%)	209 (35.8%)	119 (20.4%)	33 (5.7%)
타 법령 시설	도서관	22	0	5	63	126	83	17
	박물관, 미술관	3	0	0	2	4	1	0
	아동·청소년관련	57	1	43	88	86	53	11
	여성관련	6	0	3	11	60	69	14
	노인관련	18	1	4	26	96	179	111
	문화예술관련	9	0	17	56	52	55	22
	직업훈련관련	47	0	18	51	86	58	27
	주민자치센터	49	0	11	39	184	203	57
	다문화관련	6	0	0	2	16	16	5
	장애인관련	28	1	15	32	58	45	10
	기타	27	0	44	50	61	75	30
	소계	272	3 (0.1%)	160 (6.3%)	420 (16.5%)	829 (32.5%)	837 (32.8%)	304 (11.9%)

## Ⅱ. 지역별 현황



### 1. 지역별 현황

#### 가. 지역별 기관유형

- 지역별 기관유형을 살펴보면, 평생학습도시는 평생교육법령에 의한 시설 중 ‘학교형태평생교육’이 375개(38.7%)로 가장 많았으며, 타 법령에 의한 시설 중 ‘아동·청소년 관련’이 118개(12.2%)로 가장 많았음
- 비평생학습도시는 ‘학교형태 평생교육’이 100개(10.3%)로 가장 많았으며, 타 법령에 의한 시설 중 ‘주민자치센터’가 28개(2.9%)로 가장 많았음

[표 2-39] 지역별 기관유형(1)

[Base: 전체 응답자 (N=1,194), 단위: 개]

구 분		합계	평생 교육 법령	평생교육법령에 의한 시설				
				학교형태 평생교육 (초·중·고)	학점은행 기관 평생교육	초·중등학 교부설	대학(원) 부설	원격형태
전 체		1,194	526 (54.2%)	475 (49.0%)	2 (0.2%)	1 (0.1%)	7 (0.7%)	2 (0.2%)
평생 학습도시	미추홀구	151	54	46	0	0	2	1
	연수구	123	60	56	0	0	1	0
	남동구	208	90	77	0	1	1	0
	부평구	200	86	78	2	0	0	1
	계양구	122	50	46	0	0	0	0
	서구	166	79	72	0	0	2	0
	소계	970	419 (43.2%)	375 (38.7%)	2 (0.2%)	1 (0.1%)	6 (0.6%)	2 (0.2%)
비평생 학습도시	중구	82	44	40	0	0	0	0
	동구	49	18	15	0	0	1	0
	강화군	70	31	31	0	0	0	0
	옹진군	23	14	14	0	0	0	0
	소계	224	107 (11.0%)	100 (10.3%)	0 (0.0%)	0 (0.0%)	1 (0.1%)	0 (0.0%)

[표 2-40] 지역별 기관유형(2)

[Base: 전체 응답자 (N=1,194), 단위: 개]

구 분		합계	평생교육법령에 의한 시설					평생학습관
			사업장 부설	시민사회 단체 부설	언론기관 부설	지식·인력 개발 형태	시·도평생 교육진흥원	
전 체		1,194	6 (0.6%)	11 (1.1%)	3 (0.3%)	6 (0.6%)	1 (0.1%)	12 (1.2%)
평생 학습도시	미추홀구	151	0	1	1	2	0	1
	연수구	123	0	0	0	1	0	2
	남동구	208	2	6	0	0	1	2
	부평구	200	1	1	1	0	0	2
	계양구	122	0	2	1	1	0	0
	서구	166	1	1	0	1	0	2
	소계	970	4 (0.4%)	11 (1.1%)	3 (0.3%)	5 (0.5%)	1 (0.1%)	9 (0.9%)
비평생 학습도시	중구	82	2	0	0	1	0	1
	동구	49	0	0	0	0	0	2
	강화군	70	0	0	0	0	0	0
	옹진군	23	0	0	0	0	0	0
	소계	224	2 (0.2%)	0 (0.0%)	0 (0.0%)	1 (0.1%)	0 (0.0%)	3 (0.3%)

[표 2-41] 지역별 기관유형(3)

[Base: 전체 응답자 (N=1,194), 단위: 개]

구 분		합계	타 법령	타 법령에 의한 시설				
				도서관	박물관· 미술관	아동·청소년 관련	여성관련	노인관련
전 체		1,194	668 (68.9%)	101 (10.4%)	17 (1.8%)	143 (14.7%)	11 (1.1%)	31 (3.2%)
평생 학습도시	미추홀구	151	97	13	1	10	1	5
	연수구	123	63	10	4	11	1	4
	남동구	208	118	18	2	33	3	4
	부평구	200	114	16	1	20	3	6
	계양구	122	72	14	0	19	1	4
	서구	166	87	19	2	25	1	5
	소계	970	551 (56.8%)	90 (9.3%)	10 (1.0%)	118 (12.2%)	10 (1.0%)	28 (2.9%)
비평생 학습도시	중구	82	38	3	4	7	1	0
	동구	49	31	5	0	9	0	2
	강화군	70	39	3	3	8	0	1
	옹진군	23	9	0	0	1	0	0
	소계	224	117 (12.1%)	11 (1.1%)	7 (0.7%)	25 (2.6%)	1 (0.1%)	3 (0.3%)



[표 2-42] 지역별 기관유형(4)

[Base: 전체 응답자 (N=1,194), 단위: 개]

구 분		합계	타 법령에 의한 시설					
			문화예술 관련	직업훈련 관련	주민자치 센터	다문화 관련	장애인 관련	기타
전 체		1,194	19 (2.0%)	57 (5.9%)	111 (11.4%)	12 (1.2%)	102 (10.5%)	64 (6.6%)
평생 학습도시	미추홀구	151	5	14	17	1	18	12
	연수구	123	1	3	14	1	9	5
	남동구	208	3	9	14	4	14	14
	부평구	200	0	17	18	1	25	7
	계양구	122	2	6	5	1	16	4
	서구	166	1	3	15	1	7	8
	소계	970	12 (1.2%)	52 (5.4%)	83 (8.6%)	9 (0.9%)	89 (9.2%)	50 (5.2%)
비평생 학습도시	중구	82	4	4	6	1	4	4
	동구	49	1	1	6	1	2	4
	강화군	70	1	0	10	1	7	5
	옹진군	23	1	0	6	0	0	1
	소계	224	7 (0.7%)	5 (0.5%)	28 (2.9%)	3 (0.3%)	13 (1.3%)	14 (1.4%)

## 나. 운영형태 및 영리여부

- 지역별 운영형태를 살펴보면, 평생학습도시는 직영이 853개(87.9%), 위탁이 112개(11.5%)였으며, 비평생학습도시는 직영이 202개(90.2%), 위탁이 22개(9.8%)로 모든 지역에서 ‘직영’이 ‘위탁’보다 압도적으로 많았음
- 영리여부는 평생학습도시에서 영리가 78개(8.0%), 비영리가 886개(91.3%)였고, 비평생학습도시에서 영리가 13개(5.8%), 비영리가 211개(94.2%)로 비영리 기관의 비율이 높은 특성을 보임

[표 2-43] 운영형태/영리여부

[Base: 전체 응답자 (N=1,194), 단위: 개]

구 분		합계	운영형태			영리여부		
			직영	위탁	무응답	영리	비영리	무응답
전 체		1,194	1,055 (88.4%)	134 (11.2%)	5 (0.4%)	91 (7.6%)	1,097 (91.9%)	6 (0.5%)
평생 학습도시	미추홀구	151	126	25	0	23	128	0
	연수구	123	106	17	0	7	116	0
	남동구	208	192	15	1	12	195	1
	부평구	200	184	15	1	23	176	1
	계양구	122	103	18	1	6	115	1
	서구	166	142	22	2	7	156	3
	소계	970	853 (87.9%)	112 (11.5%)	5 (0.5%)	78 (8.0%)	886 (91.3%)	6 (0.6%)
비평생 학습도시	중구	82	70	12	0	5	77	0
	동구	49	45	4	0	2	47	0
	강화군	70	65	5	0	5	65	0
	옹진군	23	22	1	0	1	22	0
	소계	224	202 (90.2%)	22 (9.8%)	0 (0.0%)	13 (5.8%)	211 (94.2%)	0 (0.0%)

## 다. 설립주체

- 설립주체는 평생학습도시에서 ‘국가/지자체’가 542개(55.9%), ‘법인’ 218개(22.5%) 등의 순으로 나타났고, 비평생학습도시에서 ‘국가/지자체’가 146개(65.2%), 법인이 57개(25.4%) 등의 순으로 나타남

[표 2-44] 설립주체

[Base: 전체 응답자 (N=1,194), 단위: 개]

구 분		합계	설립주체				
			국가/지자체	법인	개인	기타	모름/ 무응답
전 체		1,194	688 (57.6%)	275 (23.0%)	182 (15.2%)	46 (3.9%)	3 (0.3%)
평생 학습도시	미추홀구	151	80	44	24	3	0
	연수구	123	75	31	11	6	0
	남동구	208	109	45	40	13	1
	부평구	200	106	47	43	4	0
	계양구	122	70	21	28	2	1
	서구	166	102	30	22	11	1
	소계	970	542 (55.9%)	218 (22.5%)	168 (17.3%)	39 (4.0%)	3 (0.3%)
비평생 학습도시	중구	82	52	19	6	5	0
	동구	49	23	21	4	1	0
	강화군	70	50	16	4	0	0
	옹진군	23	21	1	0	1	0
	소계	224	146 (65.2%)	57 (25.4%)	14 (6.3%)	7 (3.1%)	0 (0.0%)

## 라. 건물 소유 형태

- 건물 소유 형태는 평생학습도시에서 ‘공공’이 512개(52.8%), ‘법인’이 123개(12.7%), ‘개인’이 49개(5.1%) 순으로 나타났으며, 비평생학습도시에서 ‘공공’이 138개(61.6%), ‘법인’이 44개(19.6%), ‘개인’이 6개(2.7%)로 나타남
- 비소유일 경우, 평생학습도시에서 ‘임차’가 225개(23.2%), ‘위탁’이 58개(6.0%) 순으로 나타났으며, 비평생학습도시에서 ‘임차’가 27개(12.1%), ‘위탁’이 9개(4.0%)로 나타남

[표 2-45] 건물 소유 형태

[Base: 전체 응답자 (N=1,194), 단위: 개]

구 분		합계	소유			비소유		모름/ 무응답
			공공	법인	개인	임차	위탁	
전 체		1,194	650 (54.4%)	167 (14.0%)	55 (4.6%)	252 (21.1%)	67 (5.6%)	3 (0.3%)
평생 학습도시	미추홀구	151	64	22	6	43	16	0
	연수구	123	78	16	8	17	4	0
	남동구	208	100	29	8	56	14	1
	부평구	200	104	29	14	46	7	0
	계양구	122	64	10	4	38	5	1
	서구	166	102	17	9	25	12	1
	소계	970	512 (52.8%)	123 (12.7%)	49 (5.1%)	225 (23.2%)	58 (6.0%)	3 (0.3%)
비평생 학습도시	중구	82	43	18	2	12	7	0
	동구	49	25	13	3	8	0	0
	강화군	70	48	12	1	7	2	0
	옹진군	23	22	1	0	0	0	0
	소계	224	138 (61.6%)	44 (19.6%)	6 (2.7%)	27 (12.1%)	9 (4.0%)	0 (0.0%)

## 마. 평생교육 전담부서 운영 여부 및 평생교육 프로그램 유무

- 평생학습도시에서 ‘평생교육 전담부서가 있는 기관’은 260개(26.8%), ‘평생교육 프로그램이 있는 기관’은 454개(46.8%)로 나타났으며, ‘1개월 미만 프로그램’은 평균 3.87개, ‘1개월 이상 프로그램’은 평균 7.54개를 운영하고 있는 것으로 나타남
- 비평생학습도시는 ‘평생교육 전담부서가 있는 기관’이 55개(24.6%), ‘평생교육 프로그램이 있는 기관’이 84개(37.5%)로 나타났으며, ‘1개월 미만 프로그램’은 평균 1.80개, ‘1개월 이상 프로그램’은 평균 5.54개를 운영하고 있는 것으로 나타남

[표 2-46] 평생교육 전담부서 및 평생교육 프로그램 운영 여부

[Base: 전체 응답자 (N=1,194), 단위: 개]

구 분		합계	평생교육 전담부서 여부			평생교육 프로그램 유무		프로그램	
			있음	없음	모름/ 무응답	있음	없음	1개월 미만	1개월 이상
전 체		1,194	315 (26.4%)	876 (73.4%)	3 (0.3%)	538 (45.1%)	656 (54.9%)	3.55	7.23
평생 학습도시	미추홀구	151	48	103	0	71	80	0.80	7.01
	연수구	123	38	85	0	63	60	3.25	11.90
	남동구	208	57	150	1	108	100	8.91	5.21
	부평구	200	45	155	0	93	107	2.32	9.12
	계양구	122	35	86	1	51	71	1.78	5.29
	서구	166	37	128	1	68	98	3.34	7.29
	소계	970	260 (26.8%)	707 (72.9%)	3 (0.3%)	454 (46.8%)	516 (53.2%)	3.87	7.54
비평생 학습도시	중구	82	17	65	0	26	56	1.92	5.00
	동구	49	17	32	0	24	25	2.79	8.92
	강화군	70	13	57	0	27	43	1.11	4.11
	옹진군	23	8	15	0	7	16	0.57	1.43
	소계	224	55 (24.6%)	169 (75.4%)	0 (0.0%)	84 (37.5%)	140 (62.5%)	1.80	5.54

## 바. 평생교육사 실습 운영 여부 및 운영시기

- 평생학습도시에서 ‘평생교육사를 실습하는 기관’은 45개(4.6%)로 나타났으며, 그 중 ‘연중 상시’로 운영하는 기관이 34개(75.6%)인 것으로 나타남
- 비평생학습도시에서 ‘평생교육사를 실습하는 기관’은 4개(1.8%)로 나타났으며, 해당 모든 기관이 ‘연중 상시’로 실습을 운영하는 것으로 나타남

[표 2-47] 평생교육사 실습 운영시기

[Base: 전체 응답자 (N=1,194), 단위: 개]

구 분		합계	평생교육사 실습 운영 여부			실습운영기관			
			운영	미운영	모름/ 무응답	합계	평생교육사 실습 운영 시기		
							연중 상시	학기 중 (3~6월, 9~11월)	방학 중 (12~2월, 7~8월)
전 체		1,194	49 (4.1%)	1,142 (95.9%)	3 (0.3%)	49	38 (77.6%)	9 (18.4%)	2 (4.1%)
평생 학습도시	미추홀구	151	12	139	0	12	7	4	1
	연수구	123	2	121	0	2	1	1	0
	남동구	208	12	195	1	12	9	2	1
	부평구	200	10	190	0	10	8	2	0
	계양구	122	6	115	1	6	6	0	0
	서구	166	3	162	1	3	3	0	0
	소계	970	45 (4.6%)	922 (95.1%)	3 (0.3%)	45	34 (75.6%)	9 (20.0%)	2 (4.4%)
비평생 학습도시	중구	82	2	80	0	2	2	0	0
	동구	49	1	48	0	1	1	0	0
	강화군	70	1	69	0	1	1	0	0
	옹진군	23	0	23	0	0	0	0	0
	소계	224	4 (1.8%)	220 (98.2%)	0 (0.0%)	4	4 (100.0%)	0 (0.0%)	0 (0.0%)

## 2. 평생교육기관 규모

### 가. 전체 직원 수

- 평생학습도시 내 평생교육기관의 전체 직원 수는 평균 35.23명, 비평생학습 도시는 평균 29.19명으로 나타남
- 지역별로는 연수구가 평균 39.72명으로 가장 많았고, 미추홀구(평균 39.04명), 서구(38.78명) 등의 순으로 나타남

[표 2-48] 전체 직원 수

[Base: 전체 응답자 (N=1,194), 단위: 개, 명]

구 분		합계	전체 직원 수					평균
			4명 이하	5~20명	21명 이상	없음	모름/무응답	
전 체		1,194	319 (26.7%)	299 (25.0%)	571 (47.8%)	1 (0.1%)	4 (0.3%)	34.09
평생 학습도시	미추홀구	151	47	42	62	0	0	39.04
	연수구	123	25	30	67	1	0	39.72
	남동구	208	58	53	96	0	1	33.25
	부평구	200	58	43	98	0	1	32.17
	계양구	122	42	24	55	0	1	29.49
	서구	166	47	33	85	0	1	38.78
	소계	970	277 (28.6%)	225 (23.2%)	463 (47.7%)	1 (0.1%)	4 (0.4%)	35.23
비평생 학습도시	중구	82	16	20	46	0	0	36.67
	동구	49	11	20	18	0	0	28.55
	강화군	70	12	24	34	0	0	24.24
	옹진군	23	3	10	10	0	0	18.91
	소계	224	42 (18.8%)	74 (33.0%)	108 (48.2%)	0 (0.0%)	0 (0.0%)	29.19



## 나. 전체예산

- 평생학습도시의 기관 전체 예산은 평균 10,611,053천원으로, 비평생학습 도시의 평균 8,514,887천원보다 상대적으로 더 높은 것으로 보임
- 지역별로 전체 예산을 살펴보면, 평생학습도시에서는 서구가 평균 33,748,265천원, 비평생학습도시에서 강화군이 평균 17,194,159천원으로 가장 많았음

[표 2-49] 전체 예산

[Base: 전체 응답자 (N=1,194), 단위: 개, 천원]

구 분		합계	전체 예산					평균
			1억미만	10억미만	10억이상	모름/무응답	0원	
전 체		1,194	257 (21.5%)	439 (36.8%)	411 (34.4%)	76 (6.4%)	11 (0.9%)	10,217,319
평생 학습도시	미추홀구	151	41	48	43	18	1	14,716,000
	연수구	123	21	47	48	7	0	8,855,537
	남동구	208	50	80	61	13	4	1,440,812
	부평구	200	46	70	74	9	1	4,043,056
	계양구	122	26	45	41	8	2	2,028,156
	서구	166	40	58	58	7	3	33,748,265
	소계	970	224 (23.1%)	348 (35.9%)	325 (33.5%)	62 (6.4%)	11 (1.1%)	10,611,053
비평생 학습도시	중구	82	10	30	34	8	0	5,467,601
	동구	49	7	20	20	2	0	3,387,691
	강화군	70	11	31	24	4	0	17,194,159
	옹진군	23	5	10	8	0	0	3,890,773
	소계	224	33 (14.7%)	91 (40.6%)	86 (38.4%)	14 (6.3%)	0 (0.0%)	8,514,887

## 다. (평생) 교육 사업 예산

- 평생학습도시의 (평생) 교육 사업 예산은 평균 580,775천원, 비평생학습 도시는 평균 42,328천원으로 평생학습도시의 (평생) 교육 사업 예산이 더 많은 것으로 나타남
- 지역별로 살펴보면, 평생학습도시에서는 서구가 평균 2,570,710천원으로 가장 많았으며, 비평생학습도시에서 중구가 평균 65,798천원으로 다른 지역대비 (평생) 교육 사업 예산이 많은 것으로 나타남

[표 2-50] (평생) 교육 사업 예산

[Base: 전체 응답자 (N=1,194), 단위: 개, 천원]

구 분		합계	(평생) 교육 사업 예산					평균
			300만원 미만	300 ~ 4,000만원 미만	4,000만원 이상	모름/무응답	0원	
전 체		1,194	351 (29.4%)	300 (25.1%)	182 (15.2%)	41 (3.4%)	320 (26.8%)	479,437
평생 학습도시	미추홀구	151	39	38	22	11	41	125,455
	연수구	123	36	28	24	5	30	56,886
	남동구	208	61	66	28	4	49	19,278
	부평구	200	66	55	29	5	45	188,794
	계양구	122	43	24	17	4	34	548,283
	서구	166	53	35	28	5	45	2,570,710
	소계	970	298 (30.7%)	246 (25.4%)	148 (15.3%)	34 (3.5%)	244 (25.2%)	580,775
비평생 학습도시	중구	82	22	17	13	2	28	65,798
	동구	49	7	14	11	2	15	27,416
	강화군	70	19	17	6	3	25	33,213
	옹진군	23	5	6	4	0	8	17,713
	소계	224	53 (23.7%)	54 (24.1%)	34 (15.2%)	7 (3.1%)	76 (33.9%)	42,328

## 라. (평생) 교육 사업 예산 비율

- 전체 예산 대비 ‘(평생) 교육 사업이 차지하는 비율’은 평생학습도시가 평균 17.4%, 비평생학습도시가 평균 11.7%인 것으로 나타남
- 지역별로 살펴보면, 평생학습도시에서 미추홀구가 평균 20.4%, 비평생학습도시에서 중구가 평균 14.1%로 다른 도시 대비 (평생) 교육 사업 예산 비율이 높은 것으로 보임

[표 2-51] (평생) 교육 사업 예산 비율

[Base: 전체 응답자 (N=1,194), 단위: 개, %]

구 분		합계	(평생) 교육 사업 예산						평균
			0%	10% 미만	10%이상 ~30%미만	30%이상 ~100%미만	100%	모름/무응답	
전 체		1,194	320 (26.8%)	519 (43.5%)	98 (8.2%)	111 (9.3%)	96 (8.0%)	50 (4.2%)	16.3
평생 학습도시	미추홀구	151	41	55	11	13	17	14	20.4
	연수구	123	30	54	12	11	11	5	16.1
	남동구	208	49	99	13	18	23	6	18.5
	부평구	200	45	89	18	25	16	7	18.2
	계양구	122	34	54	9	11	10	4	15.8
	서구	166	45	75	17	13	11	5	14.6
	소계	970	244 (25.2%)	426 (43.9%)	80 (8.2%)	91 (9.4%)	88 (9.1%)	41 (4.2%)	17.4
비평생 학습도시	중구	82	28	33	5	7	5	4	14.1
	동구	49	15	19	6	6	1	2	11.9
	강화군	70	25	30	6	5	1	3	8.3
	옹진군	23	8	11	1	2	1	0	12.9
	소계	224	76 (33.9%)	93 (41.5%)	18 (8.0%)	20 (8.9%)	8 (3.6%)	9 (4.0%)	11.7

### 3. 프로그램 현황

#### 가. 평생교육프로그램 유무

- 평생학습도시의 ‘평생교육프로그램이 있는 기관’은 454개(46.8%)로 나타났으며, ‘1개월 미만 프로그램’은 1,758개(33.9%), ‘1개월 이상 프로그램’은 3,425(66.1%)로 나타남
- 비평생학습도시의 ‘평생교육프로그램이 있는 기관’이 84개(37.5%)로 나타났으며, ‘1개월 미만 프로그램’은 151개(24.5%), ‘1개월 이상 프로그램’은 465개(75.5%)로 평생학습도시의 ‘평생교육프로그램이 있는 기관’, ‘1개월 미만 프로그램’과 ‘1개월 이상 프로그램’의 수 모두 비평생학습도시 대비 많은 것으로 나타남

[표 2-52] 평생교육프로그램 유무 및 프로그램 운영현황

[Base: 전체 응답자 (N=1,194), 단위: 개]

구 분		합계	평생교육프로그램 유무		프로그램 운영기관		프로그램 수	
			있음	없음	1개월 미만	1개월 이상	1개월 미만	1개월 이상
전 체		1,194	538 (45.1%)	656 (54.9%)	231 (35.2%)	426 (64.8%)	1,909 (32.9%)	3,890 (67.1%)
평생 학습도시	미추홀구	151	71	80	25	57	57	498
	연수구	123	63	60	28	48	205	750
	남동구	208	108	100	48	85	962	563
	부평구	200	93	107	30	83	216	848
	계양구	122	51	71	27	35	91	270
	서구	166	68	98	35	54	227	496
	소계	970	454 (46.8%)	516 (53.2%)	193 (34.8%)	362 (65.2%)	1,758 (33.9%)	3,425 (66.1%)
비평생 학습도시	중구	82	26	56	11	19	50	130
	동구	49	24	25	13	20	67	214
	강화군	70	27	43	12	20	30	111
	옹진군	23	7	16	2	5	4	10
	소계	224	84 (37.5%)	140 (62.5%)	38 (37.3%)	64 (62.7%)	151 (24.5%)	465 (75.5%)

## 나. 1개월 이상 교육프로그램 교육시수/연간 교육 횟수

- 평생학습도시의 1개월 이상 교육 프로그램의 ‘교육시수’는 평균 676.17시간이며, ‘연간 교육 횟수’는 평균 312.33회 인 것으로 나타남
- 비평생학습도시의 1개월 이상 교육 프로그램의 ‘교육시수’는 평균 365.19시간이며, ‘연간 교육 횟수’는 평균 165.03회로 평생학습도시의 ‘교육시수’와 ‘연간 교육 횟수’가 비평생학습도시 대비 많은 것으로 나타남

[표 2-53] 교육시수/연간 교육 횟수

[Base: 1개월 이상 프로그램 운영기관 (n=426), 단위: 시간, 회]

구 분		합계	교육시수		연간 교육 횟수	
전 체		426	합계 251,242	평균 626.54	합계 116,131	평균 288.88
평생 학습도시	미추홀구	57	31,739	577.07	19,744	358.98
	연수구	48	33,582	730.04	17,981	390.89
	남동구	85	40,163	502.04	20,841	260.51
	부평구	83	72,934	972.45	15,127	199.04
	계양구	35	16,558	501.76	17,001	515.18
	서구	54	32,894	685.29	14,875	309.90
	소계	362	227,870	676.17	105,569	312.33
비평생 학습도시	중구	19	6,472	340.63	3,198	168.32
	동구	20	9,389	469.45	4,005	200.25
	강화군	20	6,415	320.75	2,790	139.50
	옹진군	5	1,096	219.20	569	113.80
	소계	64	23,372	365.19	10,562	165.03

### 다. 1개월 이상 교육프로그램 운영형태

- 평생학습도시의 1개월 이상 프로그램의 운영형태는 ‘자체운영’ 2,911개(89.5%), ‘위탁’ 277개(8.5%), ‘병행운영’ 65개(2.0%) 순으로 운영하며, 운영방법으로는 ‘오프라인’ 3,021개(92.9%), ‘온/오프 병행’ 147개(4.5%), ‘온라인’ 85개(2.6%) 순으로 운영되고 있음
- 비평생학습도시의 1개월 이상 프로그램의 운영형태는 ‘자체운영’ 428개(92.0%), ‘위탁’ 28개(6.0%), ‘병행운영’ 9개(1.9%) 순으로 운영하며, 운영방법으로는 ‘오프라인’ 433개(95.3%), ‘온/오프 병행’ 15개(3.2%), ‘온라인’ 7개(1.5%) 순으로 운영되고 있음

[표 2-54] 운영형태 및 운영방법

[Base: 1개월 이상 프로그램 운영기관 (n=426), 단위: 개]

구 분		합계	운영형태			운영방법		
			위탁	자체운영	병행운영	오프라인	온라인	온/오프 병행
전 체		426	305 (8.2%)	3,339 (89.8%)	74 (2.0%)	3,464 (93.2%)	92 (2.5%)	162 (4.4%)
평생 학습도시	미추홀구	57	32	439	2	449	0	24
	연수구	48	43	696	9	691	43	14
	남동구	85	70	409	41	435	11	74
	부평구	83	30	742	7	757	8	14
	계양구	35	24	240	0	235	13	16
	서구	54	78	385	6	454	10	5
	소계	362	277 (8.5%)	2,911 (89.5%)	65 (2.0%)	3,021 (92.9%)	85 (2.6%)	147 (4.5%)
비평생 학습도시	중구	19	11	117	2	117	4	9
	동구	20	7	201	6	206	3	5
	강화군	20	10	100	1	111	0	0
	옹진군	5	0	10	0	9	0	1
	소계	64	28 (6.0%)	428 (92.0%)	9 (1.9%)	443 (95.3%)	7 (1.5%)	15 (3.2%)

## 라. 1개월 이상 교육프로그램 주제구분

- 평생학습도시의 1개월 이상 프로그램 운영형태는 ‘문화예술’ 1,377개(42.3%), ‘인문교양’ 703개(21.6%) 등의 순으로 많았으며, 비평생학습도시는 ‘문화예술’ 260개(55.9%), ‘인문교양’ 112개(24.1%) 등의 순으로 나타남
- 지역별로 살펴보면, 비평생학습도시의 동구는 다른 지역과 달리 ‘인문교양’이 100개로 가장 많이 진행되는 것으로 나타남

[표 2-55] 주제구분

[Base: 1개월 이상 프로그램 운영기관 (n=426), 단위: 개]

구 분		합계	기초문해	학력보완	직업능력 향상	문화예술	인문교양	시민참여
전 체		426	207 (5.6%)	368 (9.9%)	509 (13.7%)	1,637 (44.0%)	815 (21.9%)	182 (4.9%)
평생 학습도시	미추홀구	57	24	69	40	238	76	26
	연수구	48	27	38	135	234	241	73
	남동구	85	31	37	83	229	115	25
	부평구	83	27	155	135	316	127	19
	계양구	35	22	18	38	121	57	8
	서구	54	57	29	51	239	87	6
	소계	362	188 (5.8%)	346 (10.6%)	482 (14.8%)	1,377 (42.3%)	703 (21.6%)	157 (4.8%)
비평생 학습도시	중구	19	10	16	4	93	5	2
	동구	20	5	3	22	70	100	14
	강화군	20	4	3	1	88	6	9
	옹진군	5	-	-	-	9	1	0
	소계	64	19 (4.1%)	22 (4.7%)	27 (5.8%)	260 (55.9%)	112 (24.1%)	25 (5.4%)



### 마. 1개월 이상 교육프로그램 교육기간

- 평생학습도시의 프로그램 교육기간은 ‘1~3개월’이 1,681개(51.7%)로 가장 많았으며, 그 다음으로 ‘10~12개월’이 594개(18.3%) 등의 순으로 나타남
- 비평생학습도시의 프로그램 교육기간은 ‘1~3개월’이 220개(47.3%)로 가장 많았고, ‘10~12개월’이 92개(19.8%) 등의 순으로 나타남
- 지역별로는 연수구에서 ‘25개월 이상’이 99개로 상대적으로 많았음

[표 2-56] 교육기간

[Base: 1개월 이상 프로그램 운영기관 (n=426), 단위: 개]

구 분		합계	1~3개월	4~6개월	7~9개월	10~12개월	13~24개월	25개월 이상
전 체		426	1,901 (51.1%)	550 (14.8%)	293 (7.9%)	686 (18.5%)	66 (1.8%)	222 (6.0%)
평생 학습도시	미추홀구	57	296	50	25	87	0	15
	연수구	48	337	132	10	126	44	99
	남동구	85	289	44	26	137	2	22
	부평구	83	344	148	105	151	7	24
	계양구	35	109	92	13	34	0	16
	서구	54	306	49	36	59	4	15
	소계	362	1,681 (51.7%)	515 (15.8%)	215 (6.6%)	594 (18.3%)	57 (1.8%)	191 (5.9%)
비평생 학습도시	중구	19	72	18	13	11	0	16
	동구	20	115	8	40	31	9	11
	강화군	20	29	9	25	48	0	0
	옹진군	5	4	0	0	2	0	4
	소계	64	220 (47.3%)	35 (7.5%)	78 (16.8%)	92 (19.8%)	9 (1.9%)	31 (6.7%)

## 바. 1개월 이상 교육프로그램 운영 시간

- 평생학습도시의 프로그램 운영 시간대는 ‘평일 오전’이 1,361개(41.8%), ‘평일 오후’가 1,459개(44.9%)로 나타났으며, 비평생학습도시는 ‘평일 오전’이 155개 (33.3%), ‘평일 오후’가 221개(47.5%)로 주로 ‘평일 오전/오후’에 프로그램이 운영되는 것으로 나타남
- 지역별로 살펴보면, 평생학습도시에서는 연수구가 ‘평일 저녁’ 72개, 비평생 학습도시에서 동구가 ‘평일 저녁’ 21개로 다른 지역대비 해당 시간 교육 운영을 많이 하는 것으로 나타남

[표 2-57] 운영 시간대

[Base: 1개월 이상 프로그램 운영기관 (n=426), 단위: 개]

구 분		합계	평일오전	평일오후	평일저녁	주말오전	주말오후	주말저녁
전 체		426	1,516 (40.8%)	1,680 (45.2%)	308 (8.3%)	133 (3.6%)	75 (2.0%)	6 (0.2%)
평생 학습도시	미추홀구	57	215	186	52	13	5	2
	연수구	48	303	305	72	49	17	2
	남동구	85	206	247	46	15	6	0
	부평구	83	318	368	48	19	24	2
	계양구	35	130	114	13	6	1	0
	서구	54	189	239	23	8	10	0
	소계	362	1,361 (41.8%)	1,459 (44.9%)	254 (7.8%)	110 (3.4%)	63 (1.9%)	6 (0.2%)
비평생 학습도시	중구	19	32	56	13	18	11	0
	동구	20	83	106	21	3	1	0
	강화군	20	38	54	17	2	0	0
	옹진군	5	2	5	3	0	0	0
	소계	64	155 (33.3%)	221 (47.5%)	54 (11.6%)	23 (4.9%)	12 (2.6%)	0 (0.0%)

### 사. 1개월 이상 교육프로그램 수강료 여부

- 평생학습도시의 1개월 이상 교육프로그램은 ‘무료’가 1,794개(55.1%), ‘유료’가 1,459개(44.9%)로 나타났으며, 비평생학습도시는 ‘무료’가 342개(73.5%), ‘유료’가 123개(26.5%)로 나타나 상대적으로 ‘무료’가 더 많은 것으로 보임
- 지역별로는 평생학습도시의 연수구가 ‘유료’ 402개, 비평생학습도시의 중구가 ‘유료’ 72개로 다른 지역 대비 ‘유료’ 프로그램 개수가 더 많음

[표 2-58] 수강료 여부

[Base: 1개월 이상 프로그램 운영기관 (n=426), 단위: 개]

구 분		합계	무료	유료
전 체		426	2,136 (57.5%)	1,582 (42.5%)
평생 학습도시	미추홀구	57	294	179
	연수구	48	346	402
	남동구	85	283	237
	부평구	83	415	364
	계양구	35	192	72
	서구	54	264	205
	소계	362	1,794 (55.1%)	1,459 (44.9%)
비평생 학습도시	중구	19	58	72
	동구	20	168	46
	강화군	20	106	5
	옹진군	5	10	0
	소계	64	342 (73.5%)	123 (26.5%)

## 아. 1개월 이상 교육프로그램 수강료 금액

- 평생학습도시의 유료 프로그램의 수강료는 ‘3~5만원 미만’이 416개(28.5%), ‘5~10만원 미만’이 386개(26.5%) 등의 순으로 나타났으며, 비평생학습도시는 ‘1~3만원 미만’이 47개(38.2%), ‘5~10만원 미만’이 27개(22.0%) 등의 순으로 나타남
- 지역별로는 평생학습도시의 부평구가 ‘30만원 이상’이 111개로 다른 지역에 비해 높은 수강료의 프로그램 수가 많은 것으로 나타남

[표 2-59] 수강료 금액 (1)

[Base: 1개월 이상 유료 프로그램 운영기관 (n=165), 단위: 개]

구 분		합계	1만원 미만	1~3만원 미만	3~5만원 미만	5~10만원 미만
전 체		165	79 (5.0%)	346 (21.9%)	429 (27.1%)	413 (26.1%)
평생 학습도시	미추홀구	35	12	62	77	9
	연수구	17	3	91	133	149
	남동구	29	15	74	68	42
	부평구	32	3	28	109	61
	계양구	12	8	6	8	44
	서구	21	25	38	21	81
	소계	146	66 (4.5%)	299 (20.5%)	416 (28.5%)	386 (26.5%)
비평생 학습도시	중구	7	2	25	1	25
	동구	9	11	18	11	2
	강화군	3	0	4	1	0
	옹진군	0	-	-	-	-
	소계	19	13 (10.6%)	47 (38.2%)	13 (10.6%)	27 (22.0%)

[표 2-60] 수강료 금액 (2)

[Base: 1개월 이상 유료 프로그램 운영기관 (n=165), 단위: 개]

구 분		합계	10~20만원 미만	20~30만원 미만	30만원 이상
전 체		165	95 (6.0%)	58 (3.7%)	162 (10.2%)
평생 학습도시	미추홀구	35	8	2	9
	연수구	17	18	6	2
	남동구	29	14	12	12
	부평구	32	23	29	111
	계양구	12	1	0	5
	서구	21	12	7	21
	소계	146	76 (5.2%)	56 (3.8%)	160 (11.0%)
비평생 학습도시	중구	7	18	0	1
	동구	9	1	2	1
	강화군	3	0	0	0
	옹진군	0	—	—	—
	소계	19	19 (15.4%)	2 (1.6%)	2 (1.6%)

### 3. 학습자 현황

#### 가. 1개월 이상 교육프로그램 학습자 수

- 1개월 이상 교육프로그램의 ‘학습자 수’는 평생학습도시가 220,221명으로 나타났으며, 비평생학습도시는 37,111명으로 나타남
- 평생학습도시 학습자의 성별은 ‘여성’ 학습자가 138,521명(62.9%), 비평생학습도시 ‘여성’ 학습자가 29,735(80.1%)명으로 모든 지역에서 ‘여성’ 학습자가 ‘남성’ 학습자보다 많은 것으로 나타남

[표 2-61] 1개월 이상 교육프로그램 학습자 수

[Base: 1개월 이상 프로그램 운영기관 (n=426), 단위: 명]

구 분		합계	학습자수	성별		
				남성	여성	무응답
전 체		426	257,332 (100.0%)	85,428 (33.2%)	168,256 (65.4%)	3,648 (1.4%)
평생 학습도시	미추홀구	57	36,858	14,236	22,254	368
	연수구	48	24,179	9,025	15,119	35
	남동구	85	27,707	8,670	18,541	496
	부평구	83	100,410	37,424	62,432	554
	계양구	35	9,637	2,265	7,147	225
	서구	54	21,430	6,588	13,028	1,814
	소계	362	220,221 (100.0%)	78,208 (35.5%)	138,521 (62.9%)	3,492 (1.6%)
비평생 학습도시	중구	19	15,321	2,230	12,935	156
	동구	20	14,770	1,632	13,138	0
	강화군	20	6,060	2,918	3,142	0
	옹진군	5	960	440	520	0
	소계	64	37,111 (100.%)	7,220 (19.5%)	29,735 (80.1%)	156 (0.4%)

## 나. 1개월 이상 교육프로그램 수요 연령대

- 1개월 이상 교육프로그램의 수요 연령대는 평생학습도시에서 ‘중년’이 914개(28.1%), ‘장년’이 680개(20.9%), ‘유아동’ 580개(17.8%) 등의 순으로 나타났으며, 비평생학습도시 역시 ‘중년’ 156개(33.5%), ‘장년’ 125개(26.9%), ‘유아동’ 86개(18.5%) 등의 순으로 나타남

[표 2-62] 수요 연령대

[Base: 1개월 이상 프로그램 운영기관 (n=426), 단위: 개]

구 분		합계	유아동	청소년	청년	중년	장년	노년
전 체		426	666 (17.9%)	151 (4.1%)	485 (13.0%)	1,070 (28.8%)	805 (21.7%)	541 (14.6%)
평생 학습도시	미추홀구	57	37	2	129	97	120	88
	연수구	48	126	21	52	321	156	72
	남동구	85	121	38	32	154	123	52
	부평구	83	109	31	190	158	187	104
	계양구	35	45	13	41	47	37	81
	서구	54	142	23	28	137	57	82
	소계	362	580 (17.8%)	128 (3.9%)	472 (14.5%)	914 (28.1%)	680 (20.9%)	479 (14.7%)
비평생 학습도시	중구	19	39	12	13	47	15	4
	동구	20	46	10	0	79	37	42
	강화군	20	1	1	0	28	65	16
	옹진군	5	0	0	0	2	8	0
	소계	64	86 (18.5%)	23 (4.9%)	13 (2.8%)	156 (33.5%)	125 (26.9%)	62 (13.3%)

## 다. 1개월 이상 교육프로그램 수요 대상

- 1개월 이상 교육프로그램 수요대상은 평생학습도시에서 ‘일반시민’이 2,684개(82.5%), ‘취약계층’ 569개(17.5%)로 나타났으며, 비평생학습도시는 ‘일반시민’이 412개(88.6%), ‘취약계층’ 53개(11.4%)로 모든 지역에서 ‘일반시민’을 대상으로 하는 프로그램이 ‘취약계층’보다 많은 것으로 나타남

[표 2-63] 수요 대상

[Base: 1개월 이상 프로그램 운영기관 (n=426), 단위: 명]

구 분		합계	일반시민	취약계층
전 체		426	3,096 (83.3%)	622 (16.7%)
평생 학습도시	미추홀구	57	421	52
	연수구	48	625	123
	남동구	85	378	142
	부평구	83	648	131
	계양구	35	212	52
	서구	54	400	69
	소계	362	2,684 (82.5%)	569 (17.5%)
비평생 학습도시	중구	19	106	24
	동구	20	204	10
	강화군	20	92	19
	옹진군	5	10	0
	소계	64	412 (88.6%)	53 (11.4%)



## 라. 1개월 이상 교육프로그램 취약계층 세부 대상

- 평생학습도시에서 취약계층을 대상으로 운영하는 1개월 이상 프로그램 중 ‘장애인’을 대상으로 진행하는 프로그램이 310개(54.5%)로 가장 많았으며, 비평생학습도시 역시 ‘장애인’ 대상 프로그램이 29개(54.7%)로 가장 많이 나타남
- 지역별로 살펴보면 남동구가 다른 지역과 달리 ‘저소득층’ 대상 프로그램이 51개로 가장 많았음

[표 2-64] 취약계층 세부 대상 (1)

[Base: 취약계층 세부 대상 1개월 이상 프로그램 운영기관 (n=99), 단위: 명]

구 분		합계	장애인	실업자	경력단절 여성	한부모 가정	저소득층	다문화 가정
전 체		99	339 (54.5%)	11 (1.8%)	3 (0.5%)	7 (1.1%)	119 (19.1%)	36 (5.8%)
평생 학습도시	미추홀구	7	42	0	0	0	0	9
	연수구	13	41	1	0	3	32	6
	남동구	26	46	2	3	0	51	3
	부평구	23	84	0	0	4	22	5
	계양구	11	42	1	0	0	8	0
	서구	9	55	6	0	0	1	5
	소계	89	310 (54.5%)	10 (1.8%)	3 (0.5%)	7 (1.2%)	114 (20.0%)	28 (4.9%)
비평생 학습도시	중구	5	10	1	0	0	5	8
	동구	3	0	0	0	0	0	0
	강화군	2	19	0	0	0	0	0
	옹진군	0	-	-	-	-	-	-
	소계	10	29 (54.7%)	1 (1.9%)	0 (0.0%)	0 (0.0%)	5 (9.4%)	8 (15.1%)

[표 2-65] 취약계층 세부 대상 (2)

[Base: 취약계층 세부 대상 1개월 이상 프로그램 운영기관 (n=99), 단위: 명]

구 분		합계	이주민/ 난민	외국인 근로자	새터민	비문해자	기타
전 체		99	3 (0.5%)	1 (0.2%)	2 (0.3%)	15 (2.4%)	86 (13.8%)
평생 학습도시	미추홀구	7	0	0	0	0	1
	연수구	13	2	0	1	4	33
	남동구	26	1	1	1	4	30
	부평구	23	0	0	0	1	15
	계양구	11	0	0	0	0	1
	서구	9	0	0	0	0	2
	소계	89	3 (0.5%)	1 (0.2%)	2 (0.4%)	9 (1.6%)	82 (14.4%)
비평생 학습도시	중구	5	0	0	0	0	0
	동구	3	0	0	0	6	4
	강화군	2	0	0	0	0	0
	옹진군	0	-	-	-	-	-
	소계	10	0 (0.0%)	0 (0.0%)	0 (0.0%)	6 (11.3%)	4 (7.5%)

## 5. 학습동아리 현황

### 가. 학습동아리 현황

- 평생학습도시에서 학습동아리가 있는 기관은 193개(19.9%)이며, 전체 학습동아리 수는 2,385개로 기관 당 평균 2.47개의 학습동아리가 있는 것으로 나타남
- 비평생학습도시의 경우 학습동아리가 있는 기관은 45개(20.1%), 전체 학습동아리 수는 291개로 기관 당 평균 1.30개의 학습동아리가 있음
- 지역별로 평생학습도시에서는 연수구가 평균 3.33개, 비평생학습도시에서 동구가 평균 1.69개로 기관 당 평균 학습동아리수가 가장 많은 것으로 나타남

[표 2-66] 학습동아리 여부

[Base: 전체 응답자 (N=1,194), 단위: 개, 명]

구 분		합계	학습동아리 여부			학습동아리 수	
			있음	없음	무응답		
전 체		1,194	238 (19.9%)	953 (79.8%)	3 (0.3%)	합계 2,676	평균 2.25
평생 학습도시	미추홀구	151	25	126	0	458	3.03
	연수구	123	31	92	0	410	3.33
	남동구	208	45	163	0	557	2.68
	부평구	200	42	156	2	465	2.35
	계양구	122	17	104	1	59	0.49
	서구	166	33	133	0	436	2.63
	소계	970	193 (19.9%)	774 (79.8%)	3 (0.3%)	2,385	2.47
비평생 학습도시	중구	82	13	69	0	123	1.50
	동구	49	10	39	0	83	1.69
	강화군	70	15	55	0	49	0.70
	옹진군	23	7	16	0	36	1.57
	소계	224	45 (20.1%)	179 (79.9%)	0 (0.0%)	291	1.30

## 나. 학습동아리 지원 유무

- 평생학습도시에서 학습동아리를 운영하는 기관 중 ‘학습동아리를 지원하는 기관’은 182개(94.3%)로 나타났으며, 비평생학습도시에서 39개(86.7%)로 나타남
- 지역별로 살펴보면, 평생학습도시 중 미추홀구와 비평생학습도시 동구가 학습동아리를 운영하는 기관 모두 학습동아리를 지원하는 것으로 나타남

[표 2-67] 학습동아리 지원 유무

[Base: 학습동아리 운영기관 (n=238), 단위: 개]

구 분		합계	지원	미지원
전 체		238	221 (92.9%)	17 (7.1%)
평생 학습도시	미추홀구	25	25	0
	연수구	31	29	2
	남동구	45	43	2
	부평구	42	39	3
	계양구	17	15	2
	서구	33	31	2
	소계	193	182 (94.3%)	11 (5.7%)
비평생 학습도시	중구	13	11	2
	동구	10	10	0
	강화군	15	12	3
	옹진군	7	6	1
	소계	45	39 (86.7%)	6 (13.3%)

### 다. 학습동아리 지원 방법 (중복응답)

- 학습동아리 지원 기관의 지원 방법은 평생학습도시에서 ‘학습 공간 대여’가 144개(79.1%)로 가장 많았으며, 비평생학습도시 역시 ‘학습 공간 대여’가 31개(79.5%)로 가장 많았음

[표 2-68] 학습동아리 지원 방법 (중복응답)

[Base: 학습동아리 지원 기관 (n=221), 단위: 개]

구 분		합계	학습 공간 대여	운영비 지원	학습동아리 네트워크 구축	학습동아리 리더 교육	기타	모름/ 무응답
전 체		221	175 (79.2%)	131 (59.3%)	42 (19.0%)	22 (10.0%)	13 (5.9%)	1 (0.5%)
평생 학습도시	미추홀구	25	24	10	7	1	1	0
	연수구	29	28	18	5	2	3	0
	남동구	43	30	27	11	6	2	0
	부평구	39	28	21	4	6	5	0
	계양구	15	11	10	2	2	0	0
	서구	31	23	18	4	2	0	0
	소계	182	144 (79.1%)	104 (57.1%)	33 (18.1%)	19 (10.4%)	11 (6.0%)	0 (0.0%)
비평생 학습도시	중구	11	9	7	1	0	0	0
	동구	10	8	6	2	1	1	1
	강화군	12	8	9	5	2	1	0
	옹진군	6	6	5	1	0	0	0
	소계	39	31 (79.5%)	27 (69.2%)	9 (23.1%)	3 (7.7%)	2 (5.1%)	1 (2.6%)

## 라. 학습동아리 운영 애로사항

- 학습동아리 운영 애로사항을 살펴본 결과, 평생학습도시에서는 ‘기관 자체적 행/재정적 지원 부족’이 55개(28.5%)로 가장 많았으며, 비평생학습도시에서 ‘기관 내 모임을 위한 공간/장비 부족’이 14개(31.1%)로 가장 많이 나타남

[표 2-69] 학습동아리 운영 애로사항

[Base: 학습동아리 운영기관 (n=238), 단위: 개]

구 분		합계	기관 자체적 행/재정적 지원 부족	기관 내 모임을 위한 공간/장비 부족	담당자 업무과다로 인한 시간부족	학습동아리 자체의 목적 상실	동아리 구성원의 부정적 태도	기타	모름/ 무응답
전 체		238	67 (28.2%)	63 (26.5%)	49 (20.6%)	7 (2.9%)	6 (2.5%)	45 (18.9%)	1 (0.4%)
평생 학습도시	미추홀구	25	8	3	5	2	0	7	0
	연수구	31	7	13	4	1	1	5	0
	남동구	45	16	12	12	0	0	5	0
	부평구	42	12	9	9	0	1	11	0
	계양구	17	4	5	4	2	1	1	0
	서구	33	8	7	8	1	2	7	0
	소계	193	55 (28.5%)	49 (25.4%)	42 (21.8%)	6 (3.1%)	5 (2.6%)	36 (18.7%)	0 (0.0%)
비평생 학습도시	증구	13	4	3	1	0	1	4	0
	동구	10	3	2	0	0	0	4	1
	강화군	15	5	4	5	0	0	1	0
	옹진군	7	0	5	1	1	0	0	0
	소계	45	12 (26.7%)	14 (31.1%)	7 (15.6%)	1 (2.2%)	1 (2.2%)	9 (20.0%)	1 (2.2%)

## 6. 평생교육전담 사무직원 현황

### 가. 평생교육 전담 사무직원 여부

- 평생학습도시에서 평생교육 ‘전담 사무직원이 있는 기관’은 178개(18.4%)로 나타났으며, 비평생학습도시는 32개(14.3%)로 나타남
- ‘평생교육 전담 사무직원 수’는 평생학습도시의 경우 356명으로 평균 2.17명이며, 비평생학습도시의 경우 71명으로 평균 2.22명인 것으로 나타남

[표 2-70] 평생교육 전담 사무직원 여부

[Base: 전체 응답자 (N=1,194), 단위: 개, 명]

구 분		합계	평생교육 전담 사무직원 여부			평생교육 전담 사무직원 수	
			있음	없음	모름/무응답	합계	평균
전 체		1,194	210 (17.6%)	983 (82.3%)	1 (0.1%)	427	2.20
평생 학습도시	미추홀구	151	33	118	0	68	2.13
	연수구	123	24	99	0	66	3.00
	남동구	208	37	171	0	60	1.71
	부평구	200	36	163	1	83	2.77
	계양구	122	18	104	0	25	1.56
	서구	166	30	136	0	54	1.86
	소계	970	178 (18.4%)	791 (81.5%)	1 (0.1%)	356	2.17
비평생 학습도시	중구	82	10	72	0	24	2.40
	동구	49	14	35	0	33	2.36
	강화군	70	7	63	0	13	1.86
	옹진군	23	1	22	0	1	1.00
	소계	224	32 (14.3%)	192 (85.7%)	0 (0.0%)	71	2.22

## 나. 성별 평생교육 전담 사무직원

- 평생교육 전담 사무직원 성별을 살펴보면, 평생학습도시는 ‘여성’이 261명 (73.3%), 비평생학습도시는 ‘여성’이 55명(77.5%)으로 ‘남성’ 직원보다 많은 것으로 나타남
- 지역별로 살펴보면 옹진군을 제외한 모든 지역에서 ‘여성’ 평생교육 전담 사무직원이 ‘남성’보다 더 많았음

[표 2-71] 성별 평생교육 전담 사무직원

[Base: 평생교육 전담 사무직원 있는 기관 (n=210), 단위: 명]

구 분		합계	남성	여성
전 체		210	111 (26.0%)	316 (74.0%)
평생 학습도시	미추홀구	33	28	40
	연수구	24	12	54
	남동구	37	10	50
	부평구	36	31	52
	계양구	18	3	22
	서구	30	11	43
	소계	178	95 (26.7%)	261 (73.3%)
비평생 학습도시	중구	10	7	17
	동구	14	4	29
	강화군	7	4	9
	옹진군	1	1	0
	소계	32	16 (22.5%)	55 (77.5%)



## 다. 연령별 평생교육 전담 사무직원

- 연령별 평생교육 전담 사무직원은 평생학습도시의 경우 ‘만 31~40세 이하’가 102명(28.7%)으로 가장 많았으며, 비평생학습도시 역시 ‘만 31~40세 이하’가 26명(36.6%)으로 가장 많이 나타남

[표 2-72] 연령별 평생교육 전담 사무직원

[Base: 평생교육 전담 사무직원 있는 기관 (n=210), 단위: 명]

구 분		합계	만 20세 이하	만 21~30세 이하	만 31~40세 이하	만 41~50세 이하	만 51~60세 이하	만 61세 이상
전 체		210	2 (0.5%)	64 (15.0%)	128 (30.0%)	116 (27.2%)	104 (24.4%)	13 (3.0%)
평생 학습도시	미추홀구	33	0	11	15	19	19	4
	연수구	24	0	4	25	18	18	1
	남동구	37	0	11	18	21	10	0
	부평구	36	0	8	25	19	28	3
	계양구	18	0	4	5	5	8	3
	서구	30	2	13	14	12	12	1
	소계	178	2 (0.6%)	51 (14.3%)	102 (28.7%)	94 (26.4%)	95 (26.7%)	12 (3.4%)
비평생 학습도시	중구	10	0	3	10	7	4	0
	동구	14	0	7	11	11	4	0
	강화군	7	0	3	5	3	1	1
	옹진군	1	0	0	0	1	0	0
	소계	32	0 (0.0%)	13 (18.3%)	26 (36.6%)	22 (31.0%)	9 (12.7%)	1 (1.4%)

## 라. 학력별 평생교육 전담 사무직원

- 학력별 평생교육 전담 사무직원은 평생학습도시에서 ‘대졸’이 213명(59.8%)으로 가장 많았으며, 비평생학습도시 역시 ‘대졸’이 59명(83.1%)으로 다른 학력 대비 가장 많았음

[표 2-73] 학력별 평생교육 전담 사무직원

[Base: 평생교육 전담 사무직원 있는 기관 (n=210), 단위: 명]

구 분		합계	고졸 이하	전문대졸	대졸	대학원 이상
전 체		210	38 (8.9%)	52 (12.2%)	272 (63.7%)	65 (15.2%)
평생 학습도시	미추홀구	33	10	12	37	9
	연수구	24	1	8	47	10
	남동구	37	5	8	31	16
	부평구	36	11	13	43	16
	계양구	18	3	3	14	5
	서구	30	6	2	41	5
	소계	178	36 (10.1%)	46 (12.9%)	213 (59.8%)	61 (17.1%)
비평생 학습도시	중구	10	1	1	20	2
	동구	14	1	2	28	2
	강화군	7	0	3	10	0
	옹진군	1	0	0	1	0
	소계	32	2 (2.8%)	6 (8.5%)	59 (83.1%)	4 (5.6%)

## 마. 자격증 유무별 평생교육 전담 사무직원

- 평생학습도시에서 자격증이 있는 평생교육 전담 사무직원은 총 110명이며, 그 중 100명(28.2%)이 ‘2급’을 소지하고 있었고, 비평생학습도시는 17명이 자격증을 소지하고 있었으며, 그 중 ‘2급’이 14명(19.7%)으로 나타남
- 반면, 자격증이 없는 직원은 평생학습도시가 245명(69.0%), 비평생학습도시가 54명(76.1%)인 것으로 나타남

[표 2-74] 자격증 유무별 평생교육 전담 사무직원

[Base: 평생교육 전담 사무직원 있는 기관 (n=210), 단위: 명]

구 분		합계	자격증 있음				자격증 없음
			1급	2급	3급		
전 체		210	합계 127	11 (2.6%)	114 (26.8%)	2 (0.5%)	299 (70.2%)
평생 학습도시	미추홀구	33	18	0	18	0	50
	연수구	24	25	4	21	0	41
	남동구	37	25	2	23	0	35
	부평구	36	20	1	17	2	63
	계양구	18	10	0	10	0	15
	서구	30	12	1	11	0	41
	소계	178	110	8 (2.3%)	100 (28.2%)	2 (0.6%)	245 (69.0%)
비평생 학습도시	중구	10	4	0	4	0	20
	동구	14	10	2	8	0	23
	강화군	7	3	1	2	0	10
	옹진군	1	0	0	0	0	1
	소계	32	17	3 (4.2%)	14 (19.7%)	0 (0.0%)	54 (76.1%)

## 바. 고용형태별 평생교육 전담 사무직원

- 고용형태별 평생교육 전담 사무직원은 평생학습도시에서 ‘정규직’이 228명(64.0%)으로 가장 많았으며, 비평생학습도시 역시 ‘정규직’이 57명(80.3%)으로 가장 많이 나타남
- 지역별로 살펴보면 평생학습도시 연수구의 경우 ‘비정규직’이 36명으로 가장 많았음

[표 2-75] 고용형태별 평생교육 전담 사무직원

[Base: 평생교육 전담 사무직원 있는 기관 (n=210), 단위: 명]

구 분		합계	정규직	무기계약직	비정규직
전 체		210	285 (66.7%)	37 (8.7%)	105 (24.6%)
평생 학습도시	미추홀구	33	47	7	14
	연수구	24	18	12	36
	남동구	37	39	7	14
	부평구	36	65	3	15
	계양구	18	16	3	6
	서구	30	43	2	9
	소계	178	228 (64.0%)	34 (9.6%)	94 (26.4%)
비평생 학습도시	중구	10	20	0	4
	동구	14	27	1	5
	강화군	7	9	2	2
	옹진군	1	1	0	0
	소계	32	57 (80.3%)	3 (4.2%)	11 (15.5%)

## 사. 경력별 평생교육 전담 사무직원

- 경력별 평생교육 전담 사무직원을 살펴본 결과, 평생학습도시는 ‘5~10년 미만’이 78명(24.1%)으로 가장 많았으며, 비평생학습도시는 ‘1년 미만’이 16명(24.6%)으로 가장 많이 나타남
- 지역별로는 ‘10년 이상’의 경력이 높은 직원은 평생학습도시에서 더 많은 것으로 나타남

[표 2-76] 경력별 평생교육 전담 사무직원 (1)

[Base: 평생교육 전담 사무직원 있는 기관 (n=210), 단위: 명]

구 분		합계	1년 미만	1~2년미만	3~4년미만	4~5년미만
전 체		210	72 (18.6%)	73 (18.8%)	40 (10.3%)	31 (8.0%)
평생 학습도시	미추홀구	33	12	16	7	1
	연수구	24	4	10	6	6
	남동구	37	14	11	4	4
	부평구	36	8	13	7	6
	계양구	18	5	3	3	3
	서구	30	13	7	4	6
	소계	178	56 (17.3%)	60 (18.6%)	31 (9.6%)	26 (8.0%)
비평생 학습도시	중구	10	8	1	4	2
	동구	14	6	8	4	1
	강화군	7	2	4	1	2
	옹진군	1	0	0	0	0
	소계	32	16 (24.6%)	13 (20.0%)	9 (13.8%)	5 (7.7%)

[표 2-77] 경력별 평생교육 전담 사무직원 (2)

[Base: 평생교육 전담 사무직원 있는 기관 (n=210), 단위: 명]

구 분		합계	5~10년 미만	10~15년 미만	15~20년 미만	20년 이상
전 체		210	90 (23.2%)	45 (11.6%)	13 (3.4%)	24 (6.2%)
평생 학습도시	미추홀구	33	15	8	0	2
	연수구	24	14	12	2	6
	남동구	37	8	7	2	4
	부평구	36	25	10	5	2
	계양구	18	3	2	2	2
	서구	30	13	4	1	1
	소계	178	78 (24.1%)	43 (13.3%)	12 (3.7%)	17 (5.3%)
비평생 학습도시	중구	10	5	0	0	4
	동구	14	5	2	1	3
	강화군	7	1	0	0	0
	옹진군	1	1	0	0	0
	소계	32	12 (18.5%)	2 (3.1%)	1 (1.5%)	7 (10.8%)

## 7. 기관 교·강사 현황

### 가. 기관 교·강사 여부

- 교·강사가 있는 기관은 평생학습도시에서 280개(28.9%), 비평생학습도시에서 55개(24.6%)인 것으로 나타남
- 지역별로 살펴보면, 평생학습도시에서 부평구가 67개, 비평생학습도시에서 동구가 18개로 교·강사 여부가 있는 기관이 상대적으로 많았음

[표 2-78] 기관 교·강사 여부

[Base: 전체 응답자 (N=1,194), 단위: 개, 명]

구 분		합계	기관 교·강사 여부			기관 교·강사 수	
			있음	없음	모름/무응답	합계	평균
전 체		1,194	335 (28.1%)	857 (71.8%)	2 (0.2%)	3,136	9.36
평생 학습도시	미추홀구	151	49	102	0	366	7.47
	연수구	123	30	93	0	435	14.50
	남동구	208	57	151	0	538	9.44
	부평구	200	67	132	1	574	8.57
	계양구	122	32	90	0	262	8.19
	서구	166	45	121	0	493	10.96
	소계	970	280 (28.9%)	689 (71.0%)	1 (0.1%)	2,668	9.53
비평생 학습도시	중구	82	16	66	0	158	9.88
	동구	49	18	30	1	183	10.17
	강화군	70	15	55	0	95	6.33
	옹진군	23	6	17	0	32	5.33
	소계	224	55 (24.6%)	168 (75.0%)	1 (0.4%)	468	8.51

## 나. 성별 기관 교·강사

- 성별 기관 교·강사 여부는 평생학습도시에서 ‘여성’이 2,084명(78.1%)이고, 비평생학습도시에서 ‘여성’이 331명(70.7%)으로 ‘남성’보다 많은 것으로 나타남
- 지역별로 살펴보면, 다른 지역과 달리 비평생학습도시 중 옹진군에서는 ‘남성’이 19명으로 ‘여성’ 교·강사 13명보다 많은 것으로 나타남

[표 2-79] 성별 기관 교·강사

[Base: 교·강사가 있는 기관 (n=335), 단위: 명]

구 분		합계	남성	여성
전 체		335	721 (23.0%)	2,415 (77.0%)
평생 학습도시	미추홀구	49	116	250
	연수구	30	78	357
	남동구	57	93	445
	부평구	67	165	409
	계양구	32	47	215
	서구	45	85	408
	소계	280	584 (21.9%)	2,084 (78.1%)
비평생 학습도시	중구	16	44	114
	동구	18	39	144
	강화군	15	35	60
	옹진군	6	19	13
	소계	55	137 (29.3%)	331 (70.7%)



## 다. 연령별 기관 교·강사

- 평생학습도시에서 교·강사의 연령은 ‘만 41~50세 이하’가 897명(33.6%)으로 가장 많았으며, 그 다음으로 ‘만 51~60세 이하’ 819명(30.7%), ‘만 31~40세 이하’ 480명(18.0%) 등의 순으로 나타남
- 비평생학습도시는 ‘만 41~50세 이하’가 141명(30.1%)으로 가장 많았으며, 그 다음으로 ‘만 51~60세 이하’ 137명(29.3%), ‘만 31~40세 이하’ 98명(20.9%) 등의 순으로 나타남
- 지역별로 살펴보면, 대부분의 기관에서 ‘만 41~50세 이하’가 가장 많은 것과 달리, 평생학습도시 미추홀구는 ‘만 51~60세 이하’가 148명으로 가장 많이 나타남

[표 2-80] 연령별 기관 교·강사

[Base: 교·강사가 있는 기관 (n=335), 단위: 명]

구 분		합계	만 20세 이하	만 21~30세 이하	만 31~40세 이하	만 41~50세 이하	만 51~60세 이하	만 61세 이상
전 체		335	3 (0.1%)	224 (7.1%)	578 (18.4%)	1,038 (33.1%)	956 (30.5%)	337 (10.7%)
평생 학습도시	미추홀구	49	2	14	45	95	148	62
	연수구	30	1	18	58	145	172	41
	남동구	57	0	34	97	201	150	56
	부평구	67	0	46	116	192	154	66
	계양구	32	0	12	41	114	62	33
	서구	45	0	68	123	150	133	19
	소계	280	3 (0.1%)	192 (7.2%)	480 (18.0%)	897 (33.6%)	819 (30.7%)	277 (10.4%)
비평생 학습도시	중구	16	0	18	45	56	32	7
	동구	18	0	12	40	51	59	21
	강화군	15	0	1	8	24	38	24
	옹진군	6	0	1	5	10	8	8
	소계	55	0 (0.0%)	32 (6.8%)	98 (20.9%)	141 (30.1%)	137 (29.3%)	60 (12.8%)

### Ⅲ. 운영 실무자 인식 및 코로나19 영향

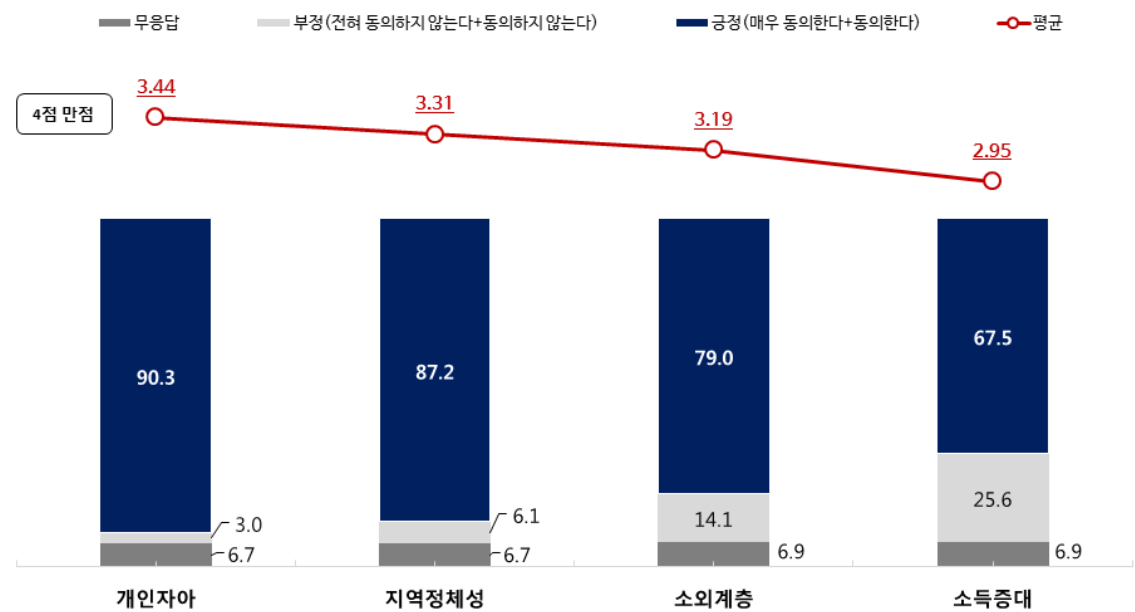


#### 1. 평생교육 프로그램 운영 실무자 인식

##### 가. 평생교육 목적

- 평생교육 프로그램을 운영하는 실무자가 답변한 평생교육의 목적은 긍정적인 비율(매우 동의한다 + 동의한다) 기준 ‘개인 자아실현 및 여가생활 증진’이 90.3%(평균 3.44점)로 가장 많았으며, ‘지역 정체성 형성 및 지역 공동체 형성’ 87.2%(평균 3.31점), ‘소외계층 지원으로 사회 안정 및 계층 통합 강화’ 79.0%(평균 3.19점), ‘시민의 소득 증대 및 지역 경제 경쟁력 강화’ 67.5%(평균 2.95점) 순으로 나타남
- 기타 의견으로는 공동체 활성화, 직업역량 강화, 삶의 질 강화, 시민의 여가/문화생활 등이 있었음

[Base: 평생교육 프로그램을 운영하는 기관 (n=538), 단위 : %, 4점 만점]



[그림2-1] 평생교육 목적

[표 2-81] 평생교육 목적

[Base: 평생교육 프로그램을 운영하는 기관 (n=538), 단위: 개, 점]

구 분		합계	개인 자아실현 및 여가생활 증진		지역 정체성 형성 및 지역공동체 형성		소외계층 지원으로 사회 안정 및 계층 통합 강화		시민의 소득 증대 및 지역 경제 경쟁력 강화	
전 체		538	긍정 비율 90.3	4점 만점 3.44	긍정 비율 87.2	4점 만점 3.31	긍정 비율 79.0	4점 만점 3.19	긍정 비율 67.5	4점 만점 2.95
평생 교육 법령 시설	학교형태평생교육	171	86.5	3.41	83.6	3.31	69.0	3.07	57.9	2.85
	학점은행기관평생교육	2	100.0	3.00	100.0	3.00	100.0	3.00	100.0	3.00
	초·중등학교부설	0	0.0	-	0.0	-	0.0	-	0.0	-
	대학(원)부설	6	83.3	3.60	83.3	3.40	83.3	3.60	66.7	2.80
	원격형태	2	100.0	3.50	100.0	3.50	100.0	4.00	100.0	3.50
	사업장부설	6	100.0	3.83	100.0	3.67	66.7	2.83	50.0	2.67
	시민사회단체부설	9	100.0	3.67	100.0	3.44	100.0	3.33	100.0	3.22
	언론기관부설	2	100.0	3.50	100.0	3.50	100.0	3.50	100.0	3.50
	지식·인력개발형태	3	100.0	4.00	100.0	4.00	100.0	4.00	100.0	4.00
	시·도평생교육진흥원	1	100.0	4.00	100.0	4.00	0.0	2.00	0.0	2.00
	평생학습관	10	100.0	3.90	100.0	3.50	100.0	3.80	60.0	2.70
	소계	212	88.7	3.47	86.3	3.36	73.1	3.15	61.3	2.88
타 법령 시설	도서관	52	86.5	3.58	84.6	3.49	78.8	3.36	57.7	2.93
	박물관, 미술관	8	100.0	3.38	100.0	3.38	87.5	3.00	75.0	2.88
	아동·청소년관련	48	89.6	3.47	83.3	3.28	87.5	3.47	79.2	3.09
	여성관련	7	85.7	3.29	85.7	3.43	57.1	2.43	85.7	3.29
	노인관련	24	87.5	3.90	87.5	3.81	83.3	3.57	75.0	3.29
	문화예술관련	9	100.0	3.33	100.0	3.11	66.7	2.89	77.8	3.00
	직업훈련관련	26	88.5	3.08	76.9	2.84	84.6	3.00	96.2	3.44
	주민자치센터	66	97.0	3.26	93.9	3.14	78.8	2.91	62.1	2.67
	다문화관련	9	88.9	3.38	88.9	3.38	88.9	3.50	77.8	3.13
	장애인관련	44	93.2	3.54	86.4	3.29	88.6	3.50	61.4	2.85
	기타	33	90.9	3.39	90.9	3.21	87.9	3.12	84.8	3.12
	소계	326	91.4	3.42	87.7	3.28	82.8	3.21	71.5	2.99
평생 학습도시	미추홀구	71	91.5	3.35	85.9	3.16	74.6	3.07	71.8	3.00
	연수구	63	90.5	3.67	85.7	3.44	84.1	3.37	73.0	3.11
	남동구	108	90.7	3.41	88.0	3.30	80.6	3.25	66.7	2.92
	부평구	93	89.2	3.46	84.9	3.28	79.6	3.16	66.7	2.98
	계양구	51	88.2	3.40	86.3	3.29	78.4	3.22	68.6	2.98
	서구	68	83.8	3.48	82.4	3.37	73.5	3.18	61.8	2.97
	소계	454	89.2	3.46	85.7	3.30	78.6	3.21	67.8	2.98
비평생 학습도시	중구	26	100.0	3.31	96.2	3.27	84.6	3.04	73.1	2.77
	동구	24	100.0	3.63	95.8	3.46	79.2	3.21	54.2	2.67
	강화군	27	88.9	3.15	92.6	3.23	74.1	2.92	59.3	2.62
	옹진군	7	100.0	3.71	100.0	3.71	100.0	3.57	100.0	3.57
	소계	84	96.4	3.39	95.2	3.35	81.0	3.10	65.5	2.76

## 나. 평생교육 프로그램 우선 지원 대상 연령대

- 평생교육 프로그램 우선 지원 대상 연령대는 ‘중년’이 320명(26.8%)으로 가장 많았으며, ‘장년’ 233명(19.5%), ‘노년’ 205명(17.2%) 등의 순으로 나타남
- 기관유형별로는 평생교육법령에 의한 기관은 206명(39.2%)이 ‘중년’을 우선 지원해야 한다는 응답이 제일 높았으나, 타 법령에 의한 기관은 ‘유아동’을 우선 지원해야 한다는 의견이 147명(22.0%)으로 가장 높게 나타남

[Base: 전체 응답자 (N=1,194), 단위: %]



[그림2-2] 평생교육 프로그램 우선 지원 대상 연령대

[표 2-82] 평생교육 프로그램 우선 지원 대상 연령대 (1)

[Base: 전체 응답자 (N=1,194), 단위: 개]

구 분		합계	유아동 (~만12세)	청소년 (만13~18세)	청년 (만19~29세)	중년 (만30~49세)
전 체		1,194	198 (16.6%)	158 (13.2%)	70 (5.9%)	320 (26.8%)
평생 교육 법령 시설	학교형태평생교육	475	50	58	6	192
	학점은행기관평생교육	2	0	0	2	0
	초·중등학교부설	1	0	0	0	0
	대학(원)부설	7	0	0	1	1
	원격형태	2	0	0	0	2
	사업장부설	6	1	0	0	1
	시민사회단체부설	11	0	3	0	2
	언론기관부설	3	0	1	0	1
	지식·인력개발형태	6	0	1	0	2
	시·도평생교육진흥원	1	0	0	0	0
	평생학습관	12	0	0	0	5
	소계	526	51 (9.7%)	63 (12.0%)	9 (1.7%)	206 (39.2%)
타 법령 시설	도서관	101	43	12	0	12
	박물관, 미술관	17	7	2	0	0
	아동·청소년관련	143	63	45	6	13
	여성관련	11	0	0	0	6
	노인관련	31	0	1	0	1
	문화예술관련	19	2	3	2	0
	직업훈련관련	57	0	2	16	16
	주민자치센터	111	19	12	3	13
	다문화관련	12	0	0	3	7
	장애인관련	102	8	7	25	30
	기타	64	5	11	6	16
	소계	668	147 (22.0%)	95 (14.2%)	61 (9.1%)	114 (17.1%)
평생 학습도시	미추홀구	151	17	22	16	35
	연수구	123	16	13	8	41
	남동구	208	40	26	6	54
	부평구	200	28	23	15	54
	계양구	122	23	17	9	40
	서구	166	34	30	4	41
	소계	970	158 (16.3%)	131 (13.5%)	58 (6.0%)	265 (27.3%)
비평생 학습도시	중구	82	11	11	6	22
	동구	49	16	9	3	5
	강화군	70	11	5	3	21
	옹진군	23	2	2	0	7
	소계	224	40 (17.9%)	27 (12.1%)	12 (5.4%)	55 (24.6%)

[표 2-83] 평생교육 프로그램 우선 지원 대상 연령대 (2)

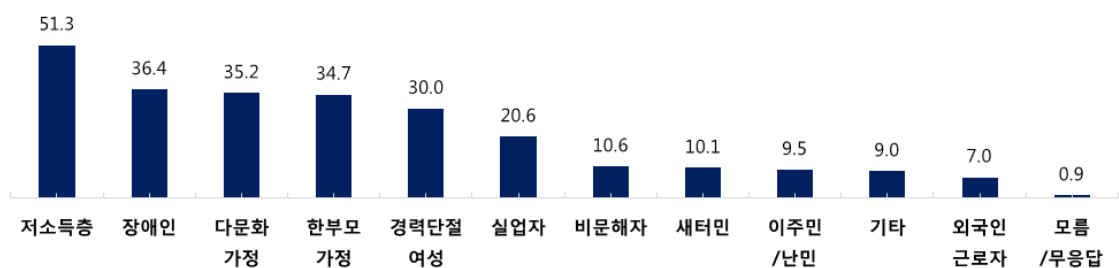
[Base: 전체 응답자 (N=1,194), 단위: 개]

구 분		합계	장년 (만50세~64세)	노년 (만 65세~)	모름/무응답
전 체		1,194	233 (19.5%)	205 (17.2%)	10 (0.8%)
평생 교육 법령 시설	학교형태평생교육	475	102	63	4
	학점은행기관평생교육	2	0	0	0
	초·중등학교부설	1	0	1	0
	대학(원)부설	7	4	1	0
	원격형태	2	0	0	0
	사업장부설	6	4	0	0
	시민사회단체부설	11	3	3	0
	언론기관부설	3	1	0	0
	지식·인력개발형태	6	1	2	0
	시·도평생교육진흥원	1	1	0	0
	평생학습관	12	5	2	0
	소계	526	121 (23.0%)	72 (13.7%)	4 (0.8%)
타 법령 시설	도서관	101	16	16	2
	박물관, 미술관	17	3	5	0
	아동·청소년관련	143	9	6	1
	여성관련	11	0	5	0
	노인관련	31	4	25	0
	문화예술관련	19	6	6	0
	직업훈련관련	57	18	4	1
	주민자치센터	111	22	42	0
	다문화관련	12	0	2	0
	장애인관련	102	19	11	2
	기타	64	15	11	0
	소계	668	112 (16.8%)	133 (19.9%)	6 (0.9%)
평생 학습도시	미추홀구	151	35	24	2
	연수구	123	22	22	1
	남동구	208	40	41	1
	부평구	200	38	39	3
	계양구	122	17	16	0
	서구	166	32	24	1
	소계	970	184 (19.0%)	166 (17.1%)	8 (0.8%)
비평생 학습도시	중구	82	18	14	0
	동구	49	8	8	0
	강화군	70	17	11	2
	옹진군	23	6	6	0
	소계	224	49 (21.9%)	39 (17.4%)	2 (0.9%)

### 다. 평생교육 프로그램 우선 지원 대상 취약계층 (중복응답)

- 평생교육 프로그램 우선 지원 대상 취약계층은 ‘저소득층’이 613개(51.3%)로 가장 높았으며, ‘장애인’ 435개(36.4%), ‘다문화가정’ 420개(35.2%) 등의 순으로 나타남

[Base: 전체 응답자 (N=1,194), 단위: %]



[그림2-3] 평생교육 프로그램 우선 지원 대상 취약계층 (중복응답)

[표 2-84] 평생교육 프로그램 우선 지원 대상 취약계층 (중복응답) (1)

[Base: 전체 응답자 (N=1,194), 단위: 개]

구 분		합계	저소득층	장애인	다문화 가정	한부모 가정	경력단절 여성	실업자
전 체		1,194	613 (51.3%)	435 (36.4%)	420 (35.2%)	414 (34.7%)	358 (30.0%)	246 (20.6%)
평생 교육 법령 시설	학교형태평생교육	475	259	150	214	180	175	100
	학점은행기관평생교육	2	2	1	1	2	1	1
	초·중등학교부설	1	0	0	0	0	0	0
	대학(원)부설	7	3	2	2	3	5	4
	원격형태	2	1	1	1	1	1	0
	사업장부설	6	2	2	0	1	3	4
	시민사회단체부설	11	2	2	2	4	5	1
	언론기관부설	3	1	0	0	1	2	2
	지식·인력개발형태	6	3	1	1	2	2	0
	시·도평생교육진흥원	1	1	1	0	0	0	0
	평생학습관	12	4	5	3	2	6	2
	소계	526	278 (52.9%)	165 (31.4%)	224 (42.6%)	196 (37.3%)	200 (38.0%)	114 (21.7%)
타 법령 시설	도서관	101	51	28	40	31	34	14
	박물관, 미술관	17	11	6	4	7	3	2
	아동·청소년관련	143	99	34	66	74	24	19
	여성관련	11	3	2	1	4	5	5
	노인관련	31	20	8	2	4	7	4
	문화예술관련	19	12	9	6	6	4	3
	직업훈련관련	57	23	11	15	15	20	44
	주민자치센터	111	52	56	25	41	27	14
	다문화관련	12	4	1	9	4	1	0
	장애인관련	102	24	94	13	13	9	7
	기타	64	36	21	15	19	24	20
	소계	668	335 (50.1%)	270 (40.4%)	196 (29.3%)	218 (32.6%)	158 (23.7%)	132 (19.8%)
평생 학습 도시	미추홀구	151	81	51	37	42	51	34
	연수구	123	59	38	42	43	44	23
	남동구	208	106	77	71	63	71	37
	부평구	200	93	79	66	76	44	39
	계양구	122	60	47	48	41	31	21
	서구	166	91	50	69	67	53	40
	소계	970	490 (50.5%)	342 (35.3%)	333 (34.3%)	332 (34.2%)	294 (30.3%)	194 (20.0%)
비평 생 학습 도시	중구	82	47	35	24	26	21	19
	동구	49	26	18	20	19	19	11
	강화군	70	32	31	28	21	14	13
	옹진군	23	18	9	15	16	10	9
	소계	224	123 (54.9%)	93 (41.5%)	87 (38.8%)	82 (36.6%)	64 (28.6%)	52 (23.2%)



[표 2-85] 평생교육 프로그램 우선 지원 대상 취약계층 (중복응답) (2)

[Base: 전체 응답자 (N=1,194), 단위: 개, %]

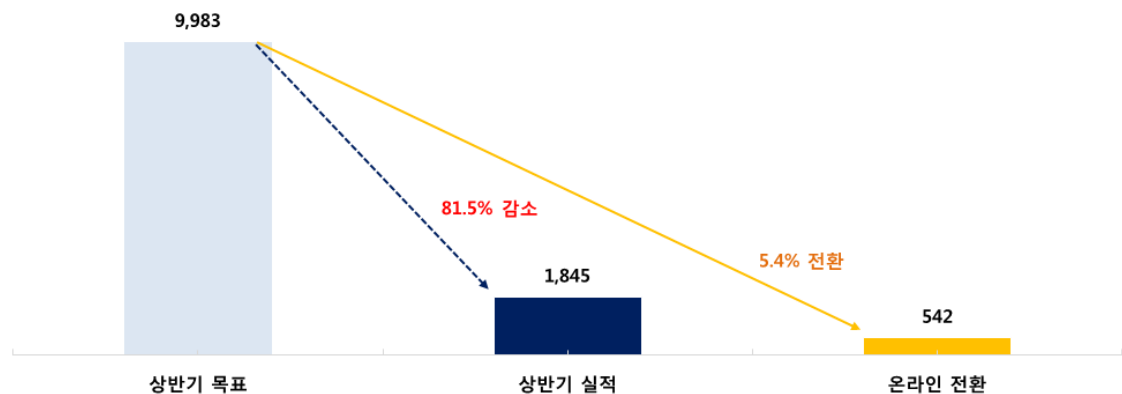
구 분		합계	비문해자	새터민	이주민/ 난민	외국인 근로자	기타	모름/ 무응답
전 체		1,194	126 (10.6%)	121 (10.1%)	114 (9.5%)	84 (7.0%)	108 (9.0%)	11 (0.9%)
평생 교육 법령 시설	학교형태평생교육	475	50	73	65	46	40	5
	학점은행기관평생교육	2	1	1	1	0	0	0
	초·중등학교부설	1	0	0	0	0	1	0
	대학(원)부설	7	2	0	0	0	0	0
	원격형태	2	0	0	0	0	0	0
	사업장부설	6	0	0	0	0	0	0
	시민사회단체부설	11	2	2	1	1	3	0
	언론기관부설	3	0	0	0	0	0	0
	지식·인력개발형태	6	1	1	0	0	1	0
	시·도평생교육진흥원	1	1	0	0	0	0	0
	평생학습관	12	7	0	0	0	0	0
	소계	526	64 (12.2%)	77 (14.6%)	67 (12.7%)	47 (8.9%)	45 (8.6%)	5 (1.0%)
타 법령 시설	도서관	101	15	5	7	2	11	2
	박물관, 미술관	17	1	1	1	1	2	0
	아동·청소년관련	143	11	13	16	5	12	1
	여성관련	11	-	0	0	0	3	0
	노인관련	31	6	1	2	2	5	0
	문화예술관련	19	2	2	1	1	5	0
	직업훈련관련	57	2	6	6	7	2	1
	주민자치센터	111	4	5	4	6	11	0
	다문화관련	12	1	1	2	4	0	0
	장애인관련	102	7	5	3	4	5	2
	기타	64	13	5	5	5	7	0
	소계	668	62 (9.3%)	44 (6.6%)	47 (7.0%)	37 (5.5%)	63 (9.4%)	6 (0.9%)
평생 학습도시	미추홀구	151	12	4	10	3	12	2
	연수구	123	7	9	9	7	3	1
	남동구	208	23	27	22	17	24	1
	부평구	200	19	19	18	11	20	3
	계양구	122	14	12	10	10	9	0
	서구	166	15	17	16	9	15	1
	소계	970	90 (9.3%)	88 (9.1%)	85 (8.8%)	57 (5.9%)	83 (8.6%)	8 (0.8%)
비평생 학습도시	중구	82	15	14	12	11	12	1
	동구	49	9	5	5	5	4	0
	강화군	70	5	8	6	5	8	2
	옹진군	23	7	6	6	6	1	0
	소계	224	36 (16.1%)	33 (14.7%)	29 (12.9%)	27 (12.1%)	25 (11.2%)	3 (1.3%)

## 2. 코로나19 영향

### 가. 프로그램

- 코로나19 영향을 받은 프로그램 수는 ‘상반기 목표’가 9,983개(평균 8.4개)로 나타났으며 ‘조사기준일 기준 실적’은 1,845개(평균 1.5개)로 나타남
- 기관유형별로 살펴보면, 평생교육법령에 의한 기관은 ‘상반기 목표’ 2,707개(평균 5.2개) 대비 ‘조사기준일 기준 실적’ 561개(평균 1.1개)로 나타났으나 타 법령에 의한 기관은 ‘상반기 목표’ 7,276개(평균 10.9개) 대비 ‘조사기준일 기준 실적’이 1,284개(평균 1.9개)로 타 법령에 의한 기관의 프로그램 수가 코로나19 영향을 더 크게 받은 것으로 알 수 있음
- 지역별로 살펴보면, 평생학습도시는 ‘상반기 목표’ 8,626개(평균 8.9개) 대비 ‘조사기준일 기준 실적’ 1,582개(평균 1.6개)로 나타났으나 비평생학습도시는 ‘상반기 목표’ 1,357개(평균 6.1개) 대비 ‘조사기준일 기준 실적’이 263개(평균 1.2개)로 평생학습도시가 코로나19 영향을 더 크게 받은 것으로 알 수 있음
- ‘조사 기준일’ 기준으로 코로나19로 인해 오프라인 수업이 온라인으로 전환 되거나 온/오프라인 병행으로 변경된 프로그램은 542개(평균 0.5개)로 나타남

[Base: 전체 응답자 (N=1,194), 단위: 개]



[그림2-4] 코로나19로 인한 영향\_프로그램

[표 2-86] 코로나19 영향\_프로그램

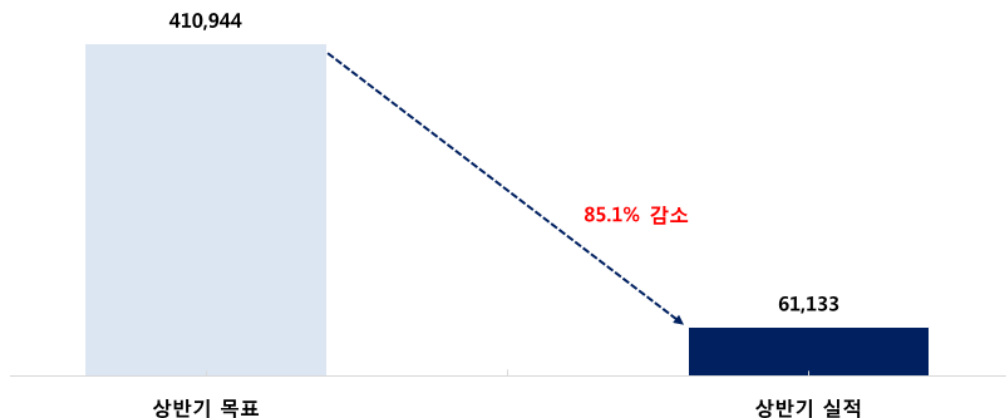
[Base: 전체 응답자 (N=1,194), 단위: 개]

구 분		합계	전체프로그램				조사기준일 기준 (2020.6.1.) 온라인전환 프로그램	
			상반기 목표		조사기준일 기준 (2020.6.1.) 운영		합계	평균
전 체		1,194	합계 9,983	평균 8.4	합계 1,845	평균 1.5	542	0.5
평생 교육 법령 시설	학교형태평생교육	475	900	1.9	108	0.2	46	0.1
	학점은행기관평생교육	2	90	45.0	89	44.5	89	44.5
	초·중등학교부설	1	-	0.0	-	0.0	-	0.0
	대학(원)부설	7	145	20.7	59	8.4	41	5.9
	원격형태	2	21	10.5	5	2.5	2	1.0
	사업장부설	6	912	152.0	193	32.2	3	0.5
	시민사회단체부설	11	51	4.6	14	1.3	5	0.5
	언론기관부설	3	12	4.0	7	2.3	-	0.0
	지식·인력개발형태	6	24	4.0	5	0.8	4	0.7
	시·도평생교육진흥원	1	6	6.0	4	4.0	2	2.0
	평생학습관	12	546	45.5	77	6.4	33	2.8
	소계	526	2,707	5.2	561	1.1	225	0.4
타 법령 시설	도서관	101	655	6.5	140	1.4	56	0.6
	박물관, 미술관	17	73	4.3	21	1.2	13	0.8
	아동·청소년관련	143	1,337	9.3	134	0.9	38	0.3
	여성관련	11	306	27.8	42	3.8	2	0.2
	노인관련	31	841	27.1	140	4.5	38	1.2
	문화예술관련	19	464	24.4	120	6.3	6	0.3
	직업훈련관련	57	366	6.4	73	1.3	15	0.3
	주민자치센터	111	1,660	15.0	229	2.1	51	0.5
	다문화관련	12	61	5.1	18	1.5	17	1.4
	장애인관련	102	769	7.7	241	2.4	64	0.6
	기타	64	744	11.8	126	2.0	17	0.3
	소계	668	7,276	10.9	1,284	1.9	317	0.5
평생 학습도시	미추홀구	151	1,203	8	191	1.3	94	0.6
	연수구	123	1,526	12.5	249	2.0	75	0.6
	남동구	208	1,598	7.7	338	1.6	102	0.5
	부평구	200	1,720	8.7	399	2.0	143	0.7
	계양구	122	821	6.7	120	1.0	25	0.2
	서구	166	1,758	10.6	285	1.7	51	0.3
	소계	970	8,626	8.9	1,582	1.6	490	0.5
비평생 학습도시	중구	82	610	7.4	115	1.4	20	0.2
	동구	49	391	8	98	2.0	28	0.6
	강화군	70	264	3.8	42	0.6	4	0.1
	옹진군	23	92	4	8	0.3	0	0.0
	소계	224	1,357	6.1	263	1.2	52	0.2

## 나. 학습자 수

- 코로나19 영향을 받은 학습자 수는 ‘상반기 목표<sup>10)</sup>’가 410,944명(평균 354.6명)으로 나타났으며 ‘조사기준일 기준 실적<sup>11)</sup>’은 61,133명(평균 52.3명)으로 나타남
- 기관유형별로 살펴보면, 평생교육법령에 의한 기관은 ‘상반기 목표’ 55,957명(평균 108.4명) 대비 ‘조사기준일 기준 실적’ 19,646명(평균 37.7명)으로 나타났으나 타 법령에 의한 기관은 ‘상반기 목표’ 354,987명(평균 552.1명) 대비 ‘조사기준일 기준 실적’이 41,487명(평균 63.9명)으로 타 법령에 의한 기관의 학습자 수가 코로나19 영향을 더 크게 받은 것으로 알 수 있음
- 지역별로 살펴보면, 평생학습도시는 ‘상반기 목표’ 379,000명(평균 402.8명) 대비 ‘조사기준일 기준 실적’ 53,779명(평균 56.7명)으로 나타났으나 비평생학습도시는 ‘상반기 목표’ 31,944명(146.5명) 대비 ‘조사기준일 기준 실적’이 7,354명(평균 33.3명)으로 평생학습도시가 코로나19 영향을 더 크게 받은 것으로 알 수 있음

[Base: 전체 응답자 (N=1,194), 단위: 명]



[그림2-5] 코로나19로 인한 영향\_학습자 수

10) 20년도 초 상반기 목표(1~6월)

11) 2020년 6월 30일 (상반기 실적)

[표 2-87] 코로나19 영향\_학습자 수

[Base: 전체 응답자 (N=1,194), 단위: 명]

구 분		합계	상반기 목표		조사기준일 기준 (2020.6.1.) 실적	
전 체		1,194	합계 410,944	평균 354.6	합계 61,133	평균 52.3
평생 교육 법령 시설	학교형태평생교육	475	16,485	35.5	1,531	3.3
	학점은행기관평생교육	2	2,300	1150.0	2,303	1151.5
	초·중등학교부설	1	-	0.0	-	0.0
	대학(원)부설	7	3,291	470.1	982	140.3
	원격형태	2	5,100	2550.0	10,050	5025.0
	사업장부설	6	12,535	2089.2	1,861	310.2
	시민사회단체부설	11	2,715	246.8	634	57.6
	언론기관부설	3	98	32.7	38	12.7
	지식·인력개발형태	6	2,332	388.7	915	152.5
	시·도평생교육진흥원	1	90	90.0	67	67.0
	평생학습관	12	11,011	917.6	1,265	105.4
	소계	526	55,957	108.4	19,646	37.7
타 법령 시설	도서관	101	30,413	310.3	6,168	62.3
	박물관, 미술관	17	46,366	2897.9	7,111	474.1
	아동·청소년관련	143	131,939	977.3	2,143	15.3
	여성관련	11	8,726	793.3	502	50.2
	노인관련	31	29,859	963.2	8,330	277.7
	문화예술관련	19	11,639	612.6	1,047	58.2
	직업훈련관련	57	5,364	94.1	1,931	33.9
	주민자치센터	111	42,382	392.4	4,349	42.2
	다문화관련	12	5,619	468.3	2,862	238.5
	장애인관련	102	14,183	144.7	3,701	36.6
	기타	64	28,497	491.3	3,343	52.2
	소계	668	354,987	552.1	41,487	63.9
평생 학습도시	미추홀구	151	33,610	227.1	9,427	64.6
	연수구	123	68,520	580.7	9,983	83.2
	남동구	208	46,372	228.4	5,643	28.2
	부평구	200	56,719	292.4	20,586	103.4
	계양구	122	13,252	111.4	1,788	14.9
	서구	166	160,527	1009.6	6,352	38.7
	소계	970	379,000	402.8	53,779	56.7
비평생 학습도시	중구	82	15,695	198.7	3,054	38.2
	동구	49	11,356	236.6	3,376	70.3
	강화군	70	3,919	57.6	572	8.2
	옹진군	23	974	42.3	352	15.3
	소계	224	31,944	146.5	7,354	33.3



# 제3장

## 결론 및 제언



### I. 결론 및 제언

1

2

3

4





## I. 결론 및 제언



- 2020년 인천광역시 내 평생교육기관은 2018년 대비 100개 증가하여 1,194개로 나타남.  
그러나 본 조사의 응답 회수 기관 기준이므로 인천광역시 내 평생교육기관이 증가하였다고 해석하기에는 한계가 있는 것으로 사료됨
- 2020년 평생교육 기관에서 진행하고 있는 프로그램 수와 교·강사는 2018년 대비 큰 폭으로 하락한 것으로 나타났는데, 코로나19로 인해 휴관 등의 영향이 크게 작용한 것으로 보임. 실제로, 코로나19 영향에 대한 문항 분석 결과에서도 2020년 1월 1일 기준으로 상반기 목표 프로그램 수는 9,983개였지만, 실제 진행된 프로그램 수는 1,845개에 불과한 것으로 나타남  
따라서 코로나19로 인한 영향으로 전반적인 데이터를 과년도와 비교분석하는 것에는 한계가 있으므로 해석 시 유의가 필요함
- 운영되는 프로그램의 경우에서 지역별로는 평생학습도시가 비평생학습도시보다 프로그램 운영하는 기관이 더 많으며, 프로그램수도 훨씬 많은 것으로 나타나 평생학습도시가 평생교육에 좀 더 활성화 되어 있는 것으로 보임
- 평생교육 프로그램 운영 실무자의 평생교육 목적에 대해 개인의 자아실현 및 여가생활 증진이 가장 높은 것으로 나타났으며, 지역 정체성 형성 및 지역공동체 형성이 두 번째로 높게 나타남  
주제별 프로그램을 살펴보면, 문화예술이 제일 많고, 인문교양, 직업능력향상, 학력보완, 기초문해, 시민참여의 순으로 나타났는데, 이는 개인의 자아실현 및 여가생활 증진 목적에 부합하지만, 지역 정체성 형성 및 지역공동체 형성과 관련된 프로그램의 수는 부족한 것으로 보여 지역 정체성 및 지역공동체 형성과 관련한 프로그램 확대가 필요한 것으로 사료됨
- 평생교육 프로그램 우선 지원 대상 중년 이상이 63.5%로 과반수 이상을 차지하였는데, 실제로도 학습자 현황에서는 중년 이상이 다른 연령대 대비하여 많은 것으로 나타남  
또한 우선 지원 대상 취약계층은 저소득층이 절반 이상(51.3%)을 차지하여, 중년 이상의 저소득층을 대상으로 한 평생교육 프로그램 수요가 확대되어야 할 것으로 보임





# 부록



- 부록1. 2020 인천 평생교육 통계조사 항목 개관
- 부록2. 평생교육기관 유형
- 부록3. 평생교육 프로그램 분류
- 부록4. 평생학습도시 선정 현황
- 부록5. 지역별 평생교육 통계조사 참여기관
- 부록6. 2020 인천 평생교육 통계조사 설문지

1

2

3

4





## 부록 1

## 2020 인천 평생교육 통계조사 항목 개관

no	항목	세부항목	
1	기관개황	작성자	성명, 내선전화번호, 휴대전화번호, FAX번호, 이메일주소, 통계조사 공개동의여부
		기관현황	기관명, 기관장명, 기관설립일, 기관위치, 해당 동, 기관유형, 기관 국적, 설립주체, 운영형태, 건물소유형태, 영리여부, 예산, 기관직원수, 평생교육전담부서 여부, 평생교육사 실습 운영 현황
2	프로그램 및 학습자현황	기관 프로그램	프로그램 유무, 프로그램 수, 프로그램별 현황
		프로그램명	
		주제구분	① 기초문해교육 ② 학력보완교육 ③ 직업능력향상교육 ④ 문화예술교육 ⑤ 인문교양교육 ⑥ 시민참여교육
		교육기간	① 1개월~3개월 이하 ② 4개월~6개월 이하 ③ 7개월~9개월 이하 ④ 10개월~12개월 이하 ⑤ 13개월~24개월 이하 ⑥ 25개월 이상
		교육시수	(단위 : 시간)/(총 _____ 시간)
		연간교육 횟수	(단위 : 회)
		프로그램 운영시간대	① 평일 오전 ② 평일 오후 ③ 평일 저녁(야간) ④ 주말 오전 ⑤ 주말 오후 ⑥ 주말 저녁(야간)
		학습자수 (참여인원)	(단위 : 명)
		수요대상	성별, 연령별, 대상별, 취약계층
		수강료 (단위 : 원)	① 무료 ② 1만원 미만 ③ 1만원~3만원 미만 ④ 3만원~5만원 미만 ⑤ 5만원~10만원미만 ⑥ 10만원~20만원 미만 ⑦ 20만원~30만원 미만 ⑧ 30만원 이상
		프로그램 운영형태	① 위탁 ② 자체운영 ③ 병행운영
		프로그램 운영방법	① 오프라인 ② 온라인 ③ 오프라인+온라인 병행
3	학습동아리 지원현황	학습동아리 수	(단위 : 개)
		학습동아리 지원 여부	① 지원 ② 미지원
		학습동아리 지원 방법	학습동아리 지원 시 ① 학습 공간 대여 ② 운영비 지원 ③ 학습동아리 리더 교육 ④ 학습동아리 네트워크 구축 ⑤ 기타( _____ )
		학습동아리 운영 애로사항	① 기관 자체적 행·재정적 지원 부족 ② 동아리 구성원의 부정적 태도 ③ 학습동아리 자체의 목적 상실 ④ 담당자 업무과다로 인한 시간부족 ⑤ 기관 내 모임을 위한 공간/장비 부족 ⑥ 기타( _____ )
4	사무직원 현황	평생교육 전담 사무직원	① 있음 ② 없음

		평생교육 전담 사무직원 수	총 _____명	
		평생교육 사무직원 인원 수	① 만 20세 이하 _____명      ② 만 21세 이상 30세 이하 _____명 ③ 만 31세 이상 40세 이하 _____명      ④ 만 41세 이상 50세 이하 _____명 ⑤ 만 51세 이상 60세 이하 _____명      ⑥ 만 61세 이상 _____명	
		성별	① 총 _____명    ② 남성 _____명    ③ 여성 _____명	
		평생교육사 자격증 여부	① 1급 _____명    ② 2급 _____명    ③ 3급 _____명    ④ 없음 _____명	
		평생교육 사무직원 고용형태	① 정규직 _____명    ② 무기계약직 _____명    ③ 비정규직 _____명	
		평생교육 사무직원 근속기간	① 1년 미만 _____명      ② 1년 이상 2년 미만 _____명 ③ 2년 이상 3년 미만 _____명      ④ 3년 이상 4년 미만 _____명 ⑤ 4년 이상 5년 미만 _____명      ⑥ 5년 이상 10년 미만 _____명 ⑦ 10년 이상 15년 미만 _____명      ⑧ 15년 이상 20년 미만 _____명 ⑨ 20년 이상 _____명	
		평생교육 사무직원 최종학력	① 고졸 이하 _____명    ② 전문대졸 _____명 ③ 대졸 _____명      ④ 대학원 이상 _____명	
5	강사 현황	강사 유무	① 있음    ② 없음	
		강사 수	(단위 : 명)	
		성별	① 남성 _____명    ② 여성 _____명	
		근속기간	① 1년 미만 _____명    ② 1년 이상 _____명	
		연령	① 만 20세 이하 _____명      ② 만 21세 이상 30세 이하 _____명 ③ 만 31세 이상 40세 이하 _____명      ④ 만 41세 이상 50세 이하 _____명 ⑤ 만 51세 이상 60세 이하 _____명      ⑥ 만 61세 이상 _____명	
6	평생교육 기관 실무자 인식 정도	프로그램 운영 시 애로사항	① 시설 및 장비 미흡      ② 수강생 모집 ③ 프로그램 질 관리      ④ 프로그램 차별화 ⑤ 기관 내부 커뮤니케이션      ⑥ 신규 프로그램 개발 ⑦ 예산과 재정의 부족      ⑧ 강사 정보 수집 및 섭외 ⑨ 수강생의 다양한 요구      ⑩ 기타( _____ )	
		평생교육의 목적	1) 시민 개인의 자아실현 및 여가생활 증진 2) 지역 정체성 형성 및 이웃 간 친목도모로 지역공동체 형성 3) 소외계층 지원으로 사회 안정 및 계층 통합 강화 4) 시민의 소득 증대 및 지역 경제 경쟁력 강화 5) 기타	
		우선지원 대상자 연령	① 유아동 (~만 2세)    ② 청소년 (만 3~18세)    ③ 청년 (만 19~29세) ④ 중년 (만 30~49세)    ⑤ 장년 (만 50세~64세)    ⑥ 노년 (만 65세)	
		우선지원 취약계층	① 장애인    ② 실업자    ③ 경력단절여성    ④ 한부모가정 ⑤ 저소득층    ⑥ 다문화가정    ⑦ 이주민·난민    ⑧ 외국인근로자 ⑨ 새터민    ⑩ 비문해자    ⑪ 기타 ( : _____ )	
7	코로나19가 미친 영향	전체 총 프로그램 수	당초기준 _____개	20년 6월 30일 기준 _____개
		온라인 전환 프로그램 수		20년 6월 30일 기준 _____개
		학습자 수	당초기준 _____명	20년 6월 30일 기준 _____명

## 부록2

## 평생교육기관 유형

구분	항목	세부항목	내용
평생 교육 법령 기관 유형	①유형	학교형태평생교육 (초·중·고)	평생교육 기회를 제공하는 초·중등 교육법 및 고등교육법에 따른 각급 학교
	②유형	학점은행기관	학교 외 학점인정을 통하여 학력인정과 학위취득의 기회를 제공하는 평생교육시설
	③유형	초·중등학교 부설	초·중등학교에서 부설로 설립·운영하는 평생(사회)교육원
	④유형	대학(원)부설	대학(원)에서 부설로 설립·운영하는 평생(사회)교육원
	⑤유형	사내대학형태	학교법인 설립 없이 일정기간 사내교육을 이수하면 학력·학위가 인정되는 평생교육시설
	⑥유형	원격형태	원격형태의 교육을 시행하는 원격시설
	⑦유형	사업장부설	산업체, 백화점, 문화센터 등에서 부대시설로 설립 운영하는 평생 교육시설
	⑧유형	시민사회단체부설	법인으로 행정관청에 등록하여 회원이 300인 이상인 시민단체가 운영하는 부설 평생교육시설
	⑨유형	언론기관부설	신문, 방송 등의 언론기관에서 운영하는 평생교육시설
	⑩유형	지식·인력개발형태	산업교육기관, 학교실습기관
	⑪유형	시·도 평생교육진흥원	시·도별 평생교육기획 및 정보의 제공, 평생교육 상담, 평생교육 프로그램 운영 및 평생교육기관 간 연계체제 구축업무를 위해 시·도지사가 대통령령으로 정하는 바에 따라 법인으로 설립 또는 지정·운영하는 기관
	⑫유형	평생학습관	관할 구역의 지역주민을 대상으로 평생교육프로그램 운영과 평생교육 기회를 제공 하는 기관 (ex 교육감 설치 및 지정 평생학습관, 지자체 설치 평생학습관)
타법 령 기관 유형	⑬유형	도서관	도서관법에 의거해 평생교육 등에 이바지하는 시설
	⑭유형	박물관 및 미술관	박물관과 미술관 관련 법에 의거해 각종 교육 프로그램과 지식 및 정보 등을 제공하는 시설
	⑮유형	아동·청소년관련	아동과 청소년 관련 법에 의거해 아동 및 청소년 육성을 위해 각종 교육 프로그램과 지식 및 정보 등을 제공하는 시설 (ex 아동복지관, 청소년수련관 등)
	⑯유형	여성관련	여성관련 법에 의거해 여성의 사회참여 확대 및 복지증진을 위해 각종 교육 프로그램과 지식 및 정보 등을 제공하는 시설 (ex 여성인력개발센터 등)
	⑰유형	노인관련	노인관련 법에 의거해 노인의 교양, 취미생활 등에 대한 각종 교육 프로그램과 서비스 등을 제공하는 시설 (ex 노인복지회관등)
	⑱유형	문화예술관련	문화예술 관련 법에 의거해 지역주민들이 문화예술을 체험하고 참여 할 수 있도록 각종 교육 프로그램과 서비스 등을 제공하는 시설 (ex 문화예술교육지원센터등)

타법 령 기관 유형	⑩유형	직업훈련관련	근로자직업능력개발 관련 법에 의거해 직업교육과 같은 평생교육을 목적으로 하는 시설(ex 직업능력개발훈련시설 등)
	⑪유형	주민자치센터	주민자치센터에 관련된 준칙에 따라 행정구역에 세워진 주민자치센터
	⑫유형	다문화관련	다문화 관련 법에 의거해 다문화가족 지원을 위한 각종 교육 프로그램과 지식 및 정보 등을 제공하는 시설 (ex다문화가족지원센터 등)
	⑬유형	장애인관련	장애인 관련 법에 의거해 장애인의 사회참여 활동 등을 위한 각종 교육 프로그램과 서비스 등을 제공하는 시설 (ex 장애인복지관 등)
기타			그 밖의 평생교육을 주된 목적으로 하는 시설 및 단체



## 부록 3

## 평생교육 프로그램 분류

주제구분	구분	내용
학력보완 교육	지침	초·중등교육법, 고등교육법, 평생교육법에 명시된 소정의 학력을 인정받기 위해 필요한 이수단위 및 학점과 관련된 학력인증 및 학력보완 프로그램
	일반적 하위분류	초등학력보완 프로그램, 중등학력보완 프로그램, 고등학력보완 프로그램
	예	검정고시, 보습 및 입시관련 프로그램, 학점은행 프로그램, 시간제등록 강좌 등
시민참여 교육	지침	현대 민주시민으로 갖추어야 할 자질과 역량을 개발, 사회통합 및 공동체 형성과 관련하여 시민참여 촉진 및 시민정신 증진을 지원하는 프로그램
	일반적 하위분류	시민책무성프로그램, 시민리더역량프로그램, 시민참여활동프로그램
	예	공동체 의식교육, 소비자 의식교육, 시민의식교육, 지역리더양성, 인권교육, 주민자치 교육, 환경교육, 정치교육, 자원봉사교육, 선거부패방지교육, 양성평등과정 등
문화예술 교육	지침	문화예술적 상상력과 창의력을 촉진하고 문화예술행위와 기능을 숙련시키는 일련의 과정과 취미, 여가활동, 소질개발을 위한 프로그램
	일반적 하위분류	레저생활스포츠프로그램, 생활문화예술프로그램, 문화예술향상프로그램
	예	미술, 음악, 무용, 건강, 스포츠, 여행, 연극, 영화, 사진, 건축, 직장인을 위한 취미요리, 예쁜 글쓰기, 유아교육프로그램(유치원교육과정(7차)의 표현생활과 관련된 프로그램), 요가교실 등
직업능력 향상교육	지침	직업에 필요한 자격과 조건을 체계적으로 준비하고, 주어진 역할과 직무를 효과적으로 수행할 수 있도록 지원하는 프로그램
	일반적 하위분류	직업준비프로그램, 자격인증프로그램, 현직직무역량프로그램
	예	인력양성과정, 창업준비과정, 취업준비과정, 외국어자격인증과정, 지도자과정, 자격증 취득과정(국가공인 및 민간자격증), 토익·토플과정, OA과정(엑셀, 워드, 파워포인트, 한글 등), CAD, JAVA, 프로그래밍과정, 공무원대비과정, 직무연수, 직무수행 관련 과정, 평생교육사연수 등 지침
인문교양 교육	지침	교양을 갖춘 현대인으로서 전인적인 성품과 다양한 소양을 개발하고 신체적, 정신적 건강을 겸비하고 교양증진을 지원하는 프로그램 (※ 학력취득과 취업을 목적으로 하는 프로그램은 제외)
	일반적 하위분류	건강심성프로그램, 기능적 소양프로그램, 인문학적 교양프로그램
	예	문학, 철학, 역사, 어문학관련(생활외국어 등), 예절교육, 보건교육, 식생활교육, 생활 의료교육, 풍수지리, 가족역할수행교육, 부모교육, 생활 요리, 각종 청소년상담관련 교육, 성교육, 유아교육프로그램(유치원교육과정(7차)의 사회생활, 언어생활, 탐구 생활, 건강생활과 관련된 프로그램) 등
기초문해 교육	지침	한글을 읽고 쓸 수 있도록 하는 문자해득능력과 생활 속에서 직면한 문제를 해결하며 주어진 과업을 수행할 수 있는 문해활용 능력을 개발하도록 하는 프로그램 (※ 학력보완과 관련된 교과과정 프로그램은 제외)
	일반적 하위분류	문자해득프로그램, 기초생활기술프로그램, 문해학습계좌 프로그램
	예	한글교실, 문해교실, 이주여성 문해교육, 외국인 근로자 한글교실, 다문화교실, 기초 생활을 위한 산수교실, 문해자를 위한 인터넷 정보화 교육 등

## 부록 4

## 평생학습도시 선정 현황

연도	도시수 (177개)	선정 평생학습도시
2001	3	경기 광명시, 대전 유성구, 전북 진안군
2002	3	부산 해운대구, 경기 부천시, 제주 제주시
2003	5	인천 연수구, 전남 순천시, 경북 안동시, 경남 거창군, 제주 서귀포시
2004	10	서울 관악구, 경기 이천시, 충북 청주시, 충남 금산군, 전북 전주시, 전남 목포시, 전남 무안군, 전남 신안군, 경북 칠곡군, 경남 창원시
2005	14	서울 성북구, 서울 양천구, 인천 부평구, 광주 남구, 경기 구리시, 경기 수원시, 충북 단양군, 충북 제천시, 충남 부여군, 전북 익산시, 대구 달서구, 대구 동구, 경남 김해시, 경남 남해군
2006	24	서울 영등포구, 부산 연제구, 인천 미추홀구(남구), 광주 동구, 광주 광산구, 울산 울주군, 강원 화천군, 강원 삼척시, 경기 안산시, 경기 용인시, 경기 평택시, 경기 시흥시, 충북 진천군, 충남 아산시, 충남 서산시, 충남 태안군, 전북 김제시, 전북 남원시, 전북 정읍시, 전남 곡성군, 전남 여수시, 전남 광양시, 경남 양산시, 경남 하동군
2007 ~ 2010	19	서울 강동구, 서울 강서구, 서울 마포구, 경기 과천시, 경기 안양시, 전북 군산시, 전남 강진군, 전남 영암군, 부산 사상구, 울산 중구, 경북 구미시, 경북 경산시, 경남 진주시, 경남 통영시, 대전 대덕구, 충남 천안시, 충남 서천군, 강원 강릉시, 강원 횡성군
2011	6	부산 영도구, 대구 수성구, 인천 남동구, 광주 북구, 경기 남양주시, 전북 완주군
2012	8	서울 은평구, 부산 부산진구, 대전 동구, 울산 북구, 경기 포천시, 강원 동해시, 충남 당진시, 경북 포항시
2013	28	서울 강남구, 서울 금천구, 서울 노원구, 서울 도봉구, 서울 서대문구, 서울 송파구, 부산 금정구, 부산 남구, 부산 사하구, 부산 서구, 대구 북구, 대전 서구, 경기 가평군, 경기 군포시, 경기 김포시, 경기 성남시, 경기 양주시, 경기 의왕시, 경기 의정부시, 경기 화성시, 강원 인제군, 강원 평창군, 충북 옥천군, 충북 음성군, 충남 홍성군, 경북 경주시, 경북 영주시, 경남 창원군
2014	11	부산 기장군, 인천 서구, 경기 고양시, 경기 양평군, 경기 연천군, 강원 홍천군, 충북 증평군, 충남 예산군, 전남 담양군, 경북 청도군, 경남 합천군
2015	7	광주 서구, 경기 오산시, 강원 철원군, 충북 충주시, 충남 논산시, 전남 화순군, 경북 김천시
2016	7	서울 용산구, 부산 동구, 울산 동구, 강원 영월군, 충남 공주시, 전남 고흥군, 경남 함안군
2017	10	부산 북구, 부산 중구, 인천 계양구, 경기 여주시, 전북 부안군, 전남 영광군, 전남 완도군, 전북 의성군, 경남 밀양시, 경남 산청군
2018	7	서울 구로구, 서울 중랑구, 부산 수영구, 울산 남구, 경기 파주시, 강원 춘천시, 충남 보령시
2019	7	서울 성동구, 경기 광주시, 경기 하남시, 전북 고창군, 전남 해남군, 부산 동래구, 세종특별자치시
2020	8	서울 동대문구, 대구 남구, 경기 동두천시, 경기 안성시, 강원 원주시, 전북 무주군, 전남 나주시, 경남 거제시

## 부록 5

## 지역별 평생교육 통계조사 참여기관

※ 설문응답 내용에 기초하여 구분됨

## ■ 중구

연번	기관유형	기관명	주소
1	학교형태 평생교육 (초·중·고)	광성고등학교	인천광역시 중구 참외전로 244번길 47
2		광성중학교	인천광역시 중구 참외전로 244번길 47
3		송도중학교	인천광역시 중구 제물량로 123
4		신흥여자중학교	인천광역시 중구 인항로 24번길 37
5		신흥중학교	인천광역시 중구 인항로 24번길 38
6		영종국제물류고등학교	인천광역시 중구 운남서로 10번길 1
7		영종중학교	인천광역시 중구 남디로 92
8		인성여자고등학교	인천광역시 중구 홍예문로 39
9		인성여자중학교	인천광역시 중구 홍예문로 39
10		인일여자고등학교	인천광역시 중구 참외전로 72번길 10
11		인천공항공고등학교	인천광역시 중구 신도시북로 20
12		인천공항중학교	인천광역시 중구 영종대로 27번길 49
13		인천공항초등학교	인천광역시 중구 신도시남로 43
14		인천과학고등학교	인천광역시 중구 영종대로 277번길 74-37
15		인천국제고등학교	인천광역시 중구 영종대로 277번길 74-40
16		인천삼목초등학교	인천광역시 중구 신도시북로 42
17		인천송월초등학교	인천광역시 중구 자유공원로 106-8
18		인천신광초등학교	인천광역시 중구 인종로 63
19		인천신선초등학교	인천광역시 중구 축항대로 291번길 33
20		인천신흥초등학교	인천광역시 중구 제물량로 134
21		인천여자상업고등학교	인천광역시 중구 인종로 146
22		인천연안초등학교	인천광역시 중구 연안부도로 33번길 53
23		인천영종고등학교	인천광역시 중구 영종대로 278번길 34
24		인천영종초등학교	인천광역시 중구 하늘달빛로 133
25		인천영종초등학교 금산분교장	인천광역시 중구 백운로 414번길 63-50
26		인천용유초등학교	인천광역시 중구 남북로 87
27		인천용유초등학교 무의분교장	인천광역시 중구 대무의로 302-8
28		인천운남초등학교	인천광역시 중구 운남서로 38
29		인천운서초등학교	인천광역시 중구 운서2로 57

연번	기관유형	기관명	주소
30	학교형태 평생교육 (초·중·고)	인천정보산업고등학교	인천광역시 중구 참외전로 192
31		인천중산중학교	인천광역시 중구 두미포로 189
32		인천중산초등학교	인천광역시 중구 두미포로 100
33		인천중앙여자상업고등학교	인천광역시 중구 셋골로 31
34		인천하늘고등학교	인천광역시 중구 영종대로 277번길 117
35		인천하늘초등학교	인천광역시 중구 은하수로 294
36		제물포고등학교	인천광역시 중구 자유공원로 58-9
37		제물포고등학교부설 방송통신고등학교	인천광역시 중구 자유공원로 58-9
38	사업장 부설	롯데마트문화센터(영종도점)	인천광역시 중구 흰바위로 51
39		아시아나항공 (주)정비훈련원	인천광역시 중구 공항로 272, 아시아나항공 제2격납고 4~5층 전부
40	지식·인력 개발형태	국제유니버시티 평생교육원	인천광역시 중구 개항로 65, 경동빌딩 3층
41	평생 학습관	중구청 평생학습센터	인천광역시 중구 신포로 27번길 80
42	도서관	꿈벗도서관	인천광역시 중구 홍예문로 32
43		영종1단지LH아파트 작은도서관	인천광역시 중구 영종대로 278번길 50, 관리사무소 2층
44		영종하늘도서관	인천광역시 중구 하늘중앙로 132
45	박물관· 미술관	영종역사관	인천광역시 중구 구읍로 63
46		한국이민사박물관	인천광역시 중구 월미로 329
47		한중문화관	인천광역시 중구 제물량로 238
48		해명단청박물관	인천광역시 중구 신포로 15번길 48
49	아동· 청소년 관련	그루터기지역아동센터	인천광역시 중구 참외전로 24
50		너랑나랑의집(공동생활가정)	인천광역시 중구 참외전로 84
51		세리아 아동그룹홈	인천광역시 중구 영종순환로 169번길 64-1
52		연안지역아동센터	인천광역시 중구 축항대로 86번길 38, 라이프상가3층
53		월디지털아동센터	인천광역시 중구 참외전로 72번길 25, 동인천동주민센터
54		인천광역시 아동복지관	인천광역시 중구 참외전로 246, 인천축구전용경기장 내 북쪽 쉼터광장
55		인천보라매아동센터	인천광역시 중구 백운로 528번길 57
56		한국해양소년단연맹 인천연맹	인천광역시 중구 연안부도로 70, 인천항 연안여객터미널 211호
57	여성관련	인천광역시 중구여성회관	인천광역시 중구 축항대로 296번길 81
58	문화예술 관련	(재)인천문화재단 인천아트플랫폼	인천광역시 중구 제물량로 218번길 3

연번	기관유형	기관명	주소
59	문화예술 관련	미추홀문화회관	인천광역시 중구 참외전로 100
60		인천학생교육문화회관	인천광역시 중구 자유공원로 12
61		중구문화원	인천광역시 중구 축항대로 296번길 81 (중구문화회관 내 1층)
62		하늘문화센터	인천광역시 중구 영종해안북로 1000-26
63	직업훈련 관련	뉴정보처리학원	인천광역시 중구 참외전로 174번길
64		인천국제공항공사 부설 항공보안교육원	인천광역시 중구 용유로 557, 인천국제공항공사 인재개발원 내 항공보안교육원
65		한국항만연수원 인천연수원	인천광역시 중구 서해대로 393
66		홍익자동차 직업전문학교	인천광역시 중구 자유공원로 23번길 4
67	주민자치 센터	도원동 주민자치센터	인천광역시 중구 도산로 21
68		송월동 주민자치센터	인천광역시 중구 참외전로 37번길 5
69		신포동 주민자치센터	인천광역시 중구 사동 인종로 174번길 16
70		영종1동 주민자치센터	인천광역시 중구 하늘달빛로 120, 주민센터 3,4층
71		용유동 주민자치센터	인천광역시 중구 남북로 16 (남북동 939-12)
72		율목동 주민자치센터	인천광역시 중구 서해대로 483번길 3
73	다문화 관련	중구 건강가정다문화가족지원센터	인천광역시 중구 답동로 23, 사회복지센터 3층
74	장애인 관련	인천 장애인자립생활센터	인천광역시 중구 인종로 178, 907호
75		인천중구 장애인종합복지관	인천광역시 중구 매소홀로 10
76		인천중구 장애인주간보호센터	인천광역시 중구 신흥동 3가 30-17 (매소홀로 10)
77		(주)인천개항	인천광역시 중구 신포로 27번길 97
78		중구장애인 보호작업장	인천광역시 중구 매소홀로 10
79	기타	성미가엘 종합사회복지관	인천광역시 중구 송학로 40
80		인천광역시 중구자원봉사센터	인천광역시 중구 신포로 46번길 31
81		인천중구국민체육센터	인천광역시 중구 축항대로 296번길 81
82		한국스카우트 인천연맹	인천광역시 중구 중앙동 2가 11

## ■ 동구

연번	기관유형	기관명	주소
83	학교형태 평생교육 (초·중·고)	동산고등학교	인천광역시 동구 동산로 58
84		동산중학교	인천광역시 동구 동산로 58
85		영화관광경영고등학교	인천광역시 동구 우각로 39
86		영화초등학교	인천광역시 동구 우각로 39
87		인천동명초등학교	인천광역시 동구 송림로 70번길 10
88		인천만석초등학교	인천광역시 동구 제물량로 412
89		인천산업정보학교	인천광역시 동구 금창로 31
90		인천서림초등학교	인천광역시 동구 금곡로 105
91		인천서흥초등학교	인천광역시 동구 셋골로 189
92		인천송림초등학교	인천광역시 동구 배송로 2
93		인천송현초등학교	인천광역시 동구 송화로 45
94		인천창영초등학교	인천광역시 동구 우각로 15번길 16
95		재능고등학교	인천광역시 동구 재능로 178
96		재능중학교	인천광역시 동구 재능로 178
97		화도진중학교	인천광역시 동구 화수로 64
98	대학(원) 부설	인천재능대학교 평생교육원	인천광역시 동구 재능로 178
99	평생 학습관	동구주민행복센터	인천광역시 동구 염전로 40번길 70
100		동구청 평생학습관	인천광역시 동구 금곡로 67 (동구청 의회청사 지하1층)
101	도서관	골목 작은도서관	인천광역시 동구 송현로 17, 3층
102		산책 작은도서관	인천광역시 동구 금곡로 50-1, B1층
103		송림도서관	인천광역시 동구 새천년로 72
104		송림휴먼시아 작은도서관	인천광역시 동구 송향로 25
105		인천광역시교육청 화도진도서관	인천광역시 동구 화도진로 122
106	아동· 청소년 관련	(재)가톨릭아동청소년재단	인천광역시 동구 박문로 1, 가톨릭청소년센터 4층
107		금창지역아동센터	인천광역시 동구 금곡로 44
108		동구 드림스타트	인천광역시 동구 화도진로 144, 여성회관 1층
109		동구 청소년수련관	인천광역시 동구 솔빛로 82
110		모리아지역아동센터	인천광역시 동구 화수로 3-7
111		민들레공부방	인천광역시 동구 화수로 38, 7-105

연번	기관유형	기관명	주소
112	아동·청소년 관련	솔숲지역아동센터	인천광역시 동구 송림동 54-21
113		푸른나무교실(지역아동센터)	인천광역시 동구 솔빛로 91번길 7, 2층
114		해와달지역아동센터	인천광역시 동구 화수로 67-1
115	노인관련	동구 노인문화센터	인천광역시 동구 솔빛로 13
116		동구 노인복지관	인천광역시 동구 셋골로 177
117	문화예술 관련	솔마루생활문화센터	인천광역시 동구 화도진로 44번길 18
118	주민자치센 터	금창동 주민자치센터	인천광역시 동구 금곡로 36번길 16
119		만석동 주민자치센터	인천광역시 동구 석수로 96
120		송림3·5동 주민자치센터	인천광역시 동구 새천년로 72
121		송림6동 주민자치센터	인천광역시 동구 셋골로 162번길 56
122		송현1·2동 주민자치센터	인천광역시 동구 수문동로 26
123		송현3동 주민자치센터	인천광역시 동구 인중로 635-20
124	다문화 관련	동구 건강가정다문화가족지원센터	인천광역시 동구 박문로 8, 3층
125	장애인 관련	송림종합사회복지관	인천광역시 동구 송림로 43번길 35
126		한마음장애인복지관	인천광역시 동구 만석로 53
127	기타	인천광역시 동구자원봉사센터	인천광역시 동구 염전로 40번길 70
128		(주)빛과향	인천광역시 동구 금곡로 31-1, 1호
129		(주)전통도깨비	인천광역시 동구 송림로 4
130		창영종합사회복지관	인천광역시 동구 우각로 57

## ■ 미추홀구

연번	기관유형	기관명	주소
131	학교형태 평생교육 (초·중·고)	관교여자중학교	인천광역시 미추홀구 경원대로 691
132		관교중학교	인천광역시 미추홀구 경원대로 670번길 19
133		남인천여자중학교	인천광역시 미추홀구 인하로 426
134		남인천중고등학교	인천광역시 미추홀구 매소홀로 418번길 14-57
135		도화기계공업고등학교	인천광역시 미추홀구 석정로 165
136		문학정보고등학교	인천광역시 미추홀구 소성로 350번길 29
137		선인중학교	인천광역시 미추홀구 석정로 165
138		선화여자중학교	인천광역시 미추홀구 석정로 165
139		용현여자중학교	인천광역시 미추홀구 낙섬동로 28
140		용현중학교	인천광역시 미추홀구 낙섬동로 16
141		인주중학교	인천광역시 미추홀구 매소홀로 335
142		인천경원초등학교	인천광역시 미추홀구 경인로 511
143		인천고등학교	인천광역시 미추홀구 경원대로 804
144		인천관교초등학교	인천광역시 미추홀구 인하로 414
145		인천기계공업고등학교	인천광역시 미추홀구 한나루로 545
146		인천남부초등학교	인천광역시 미추홀구 인주대로 366번길 22
147		인천대화초등학교	인천광역시 미추홀구 석정로 301번길 13
148		인천도화초등학교	인천광역시 미추홀구 경인로 242
149		인천문학초등학교	인천광역시 미추홀구 매소홀로 553
150		인천백학초등학교	인천광역시 미추홀구 매소홀로 446번길 25
151		인천비즈니스고등학교	인천광역시 미추홀구 장고개로 31
152		인천서화초등학교	인천광역시 미추홀구 송림로 250
153		인천석암초등학교	인천광역시 미추홀구 주안동로 46
154		인천송의초등학교	인천광역시 미추홀구 장천로 99
155		인천송학초등학교	인천광역시 미추홀구 주승로 259
156		인천연학초등학교	인천광역시 미추홀구 주승로 20
157		인천용정초등학교	인천광역시 미추홀구 독정안길 26
158		인천용현남초등학교	인천광역시 미추홀구 매소홀로 133
159		인천용현초등학교	인천광역시 미추홀구 낙섬동로 83



연번	기관유형	기관명	주소
160	학교형태 평생교육 (초·중·고)	인천인주초등학교	인천광역시 미추홀구 매소홀로 475번길 53
161		인천전자마이스터고등학교	인천광역시 미추홀구 석정로 165
162		인천주안남초등학교	인천광역시 미추홀구 인주대로 434번길 11
163		인천주안북초등학교	인천광역시 미추홀구 석정로 375번길 14
164		인천주안초등학교	인천광역시 미추홀구 남주길 69번길 16
165		인천하이텍고등학교	인천광역시 미추홀구 석정로 165
166		인천학산초등학교	인천광역시 미추홀구 한나루로 357번길 66
167		인하대학교사범대학부속고등학교	인천광역시 미추홀구 재념이길 123번길 29
168		인하대학교사범대학부속중학교	인천광역시 미추홀구 재념이길 123번길 29
169		인향고등학교	인천광역시 미추홀구 매소홀로 135
170		인화여자고등학교	인천광역시 미추홀구 석정로 165
171		인화여자중학교	인천광역시 미추홀구 석정로 165
172		정석항공과학고등학교	인천광역시 미추홀구 인화로 100
173		제물포여자중학교	인천광역시 미추홀구 인주대로 470번길 20
174		학익고등학교	인천광역시 미추홀구 한나루로 358번길 23-22
175	대학(원) 부설	인천대학교 인천학연구원	인천광역시 미추홀구 석정로 165, 인천대학교 제물포캠퍼스 성지관 1층 102호
176		청운대학교 인천캠퍼스 평생교육원	인천광역시 미추홀구 숙골로 113
177	원격형태	KCEM 평생교육원	인천광역시 미추홀구 주안로 55, 4층
178	시민사회단체 부설	다사랑 평생교육센터	인천광역시 미추홀구 경인로 334-17
179	언론기관 부설	HS평생교육원	인천광역시 미추홀구 경인로 112, 동양빌딩 3층
180	지식·인력 개발형태	인천음악사회교육원	인천광역시 미추홀구 경인로 120, 음악교육사
181		한진고등기술학교	인천광역시 미추홀구 장고개로 69
182	평생 학습관	미추홀구청 평생학습관	인천광역시 미추홀구 소성로 189, 3,4층
183	도서관	글썬도서관	인천광역시 미추홀구 경원대로 864번길 62 (은석교회)
184		복사꽃어린이도서관	인천광역시 미추홀구 도화1동 391-1
185		수봉도서관	인천광역시 미추홀구 경인로 218
186		이랑도서관	인천광역시 미추홀구 미추홀대로 578번길 7
187		인천광역시교육청 주안도서관	인천광역시 미추홀구 구월남로 27
188		제물포도서관	인천광역시 미추홀구 수봉로 22-1, 6층

연번	기관유형	기관명	주소
189	도서관	큰나무도서관	인천광역시 미추홀구 문학길 9-9
190		하늘꿈도서관	인천광역시 미추홀구 송림로 235 (하늘꿈교회)
191		한우리어린이도서관	인천광역시 미추홀구 주안서로 53번길 22
192		행복한책방 작은도서관	인천광역시 미추홀구 토금중로 7
193	박물관·미술관	범패박물관	인천광역시 미추홀구 경인로 70번길 11-13
194		인하대학교박물관	인천광역시 미추홀구 인화로 100, 인하대학교 본관 지하1층 013호
195	아동·청소년 관련	꿈동산지역아동센터	인천광역시 미추홀구 독배로 382번길 10
196		누리마루 작은도서관	인천광역시 미추홀구 석정로 329번길 32
197		또래모아지역아동센터	인천광역시 미추홀구 연승로 50
198		미추홀구 청소년진로교육지원센터	인천광역시 미추홀구 주안로 82
199		예향꿈터지역아동센터	인천광역시 미추홀구 소성로 99
200		웅기중기지역아동센터(남구)	인천광역시 미추홀구 동주길 135번길 8, 2층
201		웅진군 드림스타트	인천광역시 미추홀구 매소홀로 120, 3층
202		인천광역시 청소년성문화센터	인천광역시 미추홀구 매소홀로 618, 문학경기장 내 북측 지하1층
203		인천종합사회복지관	인천광역시 미추홀구 매소홀로 418번길 14-57
204		희망남구지역아동센터	인천광역시 미추홀구 숙골로 38번길 1
205	여성관련	인천광역시 여성복지관	인천광역시 미추홀구 경원대로 864번길 24
206		인천미추홀 여성인력개발센터	인천광역시 미추홀구 아암대로 57, 항마스타타워 3층
207	노인관련	대한노인회 인천미추홀구지회	인천광역시 미추홀구 신기길 58번길 65
208		미추홀 노인복지관	인천광역시 미추홀구 학익소로 37번길 17
209		송의종합사회복지관	인천광역시 미추홀구 독배로 485
210		용현노인문화센터	인천광역시 미추홀구 인화로 77번길 38
211		주안노인문화센터	인천광역시 미추홀구 석정로 464
212	문화예술 관련	마인드바디필라테스 평생교육원	인천광역시 미추홀구 주안로 108, 경향프라자 14층
213		은율탈춤보존회	인천광역시 미추홀구 수봉안길 78
214		인천알리앙스프랑세즈	인천광역시 미추홀구 주안로 51, 길랜드빌딩 5층
215		인천예총국악회관	인천광역시 미추홀구 수봉안길 78
216		학산문화원	인천광역시 미추홀구 인화로 126, 3층
217	직업훈련 관련	대한간호학원	인천광역시 미추홀구 주안로 107, 2층

연번	기관유형	기관명	주소
218	직업훈련 관련	삼성용접직업전문학교	인천광역시 미추홀구 석정로 423번길 3, 라이온스빌딩 4층
219		쌍용직업전문학교	인천광역시 미추홀구 석바위로 63번길 8
220		오토피아자동차화학원	인천광역시 미추홀구 경인로 116, 형제빌딩 2층
221		인천지식산업협회	인천광역시 미추홀구 학익동 663-1, 태승빌딩 3층
222		인천직업능력개발원	인천광역시 미추홀구 주안로 108, 경향프라자 1302호
223		인천직업전문학교 주안캠퍼스	인천광역시 미추홀구 주안로 89, 디에이리베로 2층
224		인하직업전문학교(주안)	인천광역시 미추홀구 주안로 84, 만송빌딩 2,3층
225		코디잡 평생교육원	인천광역시 미추홀구 주안1동 206-16번지, 3층
226		피나캐드학원	인천광역시 미추홀구 미추홀대로 719번길 4, 201호
227		한국가스안전직업전문학교	인천광역시 미추홀구 수봉로 8
228		한국공업직업전문학교	인천광역시 미추홀구 경인로 214
229		한국직업능력교육원(인천)	인천광역시 미추홀구 주안로 60-2, 창조빌딩
230		한국프랑스자수문화학원	인천광역시 미추홀구 경인로 113, 2층
231		해성요리제과제빵학원	인천광역시 미추홀구 경원대로 865, 메디프랜드 주안센터
232		현대공예직업전문학교	인천광역시 미추홀구 경인로 399, 금복빌딩 4층
233	주민자치 센터	관교동 주민자치센터	인천광역시 미추홀구 인하로 452
234		도화1동 주민자치센터	인천광역시 미추홀구 경인로 295
235		도화2·3동 주민자치센터	인천광역시 미추홀구 장고개로 29-1
236		문학동 주민자치센터	인천광역시 미추홀구 소성로 339
237		송의2동 주민자치센터	인천광역시 미추홀구 경인로 42번길 31
238		송의4동 주민자치센터	인천광역시 미추홀구 경인로 156번길 32
239		용현1·4동 주민자치센터	인천광역시 미추홀구 인주대로 198
240		용현2동 주민자치센터	인천광역시 미추홀구 낙섬중로 101
241		용현3동 주민자치센터	인천광역시 미추홀구 인주대로 133
242		용현5동 주민자치센터	인천광역시 미추홀구 토금북로 60
243		주안2동 주민자치센터	인천광역시 미추홀구 남주길 43번길 14-29
244		주안3동 주민자치센터	인천광역시 미추홀구 주승로 31번길 28-10
245		주안4동 주민자치센터	인천광역시 미추홀구 구월남로 5
246		주안5동 주민자치센터	인천광역시 미추홀구 석정로 462

연번	기관유형	기관명	주소
247	주민자치센터	주안7동 주민자치센터	인천광역시 미추홀구 인하로 265
248		주안8동 주민자치센터	인천광역시 미추홀구 인주대로 470번길 24
249		학익1동 주민자치센터	인천광역시 미추홀구 매소홀로 380
250		학익2동 주민자치센터	인천광역시 미추홀구 한나루로 444
251	다문화 관련	미추홀구 건강가정다문화가족지원센터	인천광역시 미추홀구 소성로 189, 5층
252	장애인 관련	길벗송의그룹홈	인천광역시 미추홀구 장천로 88-1, 621동 301호
253		길벗장애인보호작업장	인천광역시 미추홀구 석정로 212번길 7
254		뇌병변협회 인천지부 인천자립생활센터	인천광역시 미추홀구 주안5동 29-4, 강남스토어빌딩 602호
255		모퉁이보호작업장	인천광역시 미추홀구 경인로 7번길 41
256		미추클린센터	인천광역시 미추홀구 인하로 137
257		바래미야학	인천광역시 미추홀구 염창로 46
258		브솔시내	인천광역시 미추홀구 동산로 4
259		송암점자도서관	인천광역시 미추홀구 한나루로 357번길
260		애호일터	인천광역시 미추홀구 경인로 345, 2층
261		어울림	인천광역시 미추홀구 경인로 345
262		예그리나공동생활가정1호	인천광역시 미추홀구 경인로 395, 4-403
263		예림일터	인천광역시 미추홀구 염전로 262-2
264		인천광역시 미추홀장애인종합복지관	인천광역시 미추홀구 경원대로 714
265		인천광역시 시각장애인복지관	인천광역시 미추홀구 한나루로 357번길 105-19
266		인천광역시 장애인체육회	인천광역시 미추홀구 매소홀로 618, 문학경기장 내
267		인천밀알야학	인천광역시 미추홀구 도화2동 80-119, 2층
268		인천신장장애인 주간보호센터	미추홀구 미추홀대로 713, 메인프라자 207호
269		인천청인학교	인천광역시 미추홀구 숙골로 135번길 14
270	기타	미추홀도시재생 사회적협동조합	인천광역시 미추홀구 수봉남로 18번길 68, 2층
271		미추홀종합사회복지관 주간보호센터	인천광역시 미추홀구 염창로 97
272		성산효마을학교	인천광역시 미추홀구 인하로 458, 인천순복음교회 HYO피플센터 2층
273		(주)슬레이트미디어(비디오콘)	인천광역시 미추홀구 석정로 229, 13층 1304호
274		(주)에나스	인천광역시 미추홀구 인하로 100, 1관 214호
275		웅진군보건소	인천광역시 미추홀구 매소홀로 120

연번	기관유형	기관명	주소
276	기타	웅진군청	인천광역시 미추홀구 매소홀로 120 (용현동)
277		인천광역시 미추홀구자원봉사센터	인천광역시 미추홀구 소성로 189, 2층
278		인천광역시체육회	인천광역시 미추홀구 매소홀로 618, 인천문학월드컵경기장 내 서측 2층
279		평생공부독서당 사회적협동조합	인천광역시 미추홀구 경인로 303 (도화동)

## ■ 연수구

연번	기관유형	기관명	주소
280	학교형태 평생교육 (초·중·고)	능허대중학교	인천광역시 연수구 송도교육로 31
281		박문여자고등학교	인천광역시 연수구 송도과학로 51번길 16
282		박문중학교	인천광역시 연수구 송도과학로 51번길 102
283		선학중학교	인천광역시 연수구 선학로 19
284		송도고등학교	인천광역시 연수구 독배로 91
285		신송고등학교	인천광역시 연수구 신송로 6번길 56
286		신송중학교	인천광역시 연수구 해돋이로 56번길 12
287		연수고등학교	인천광역시 연수구 원인재로 145
288		연수여자고등학교	인천광역시 연수구 먼우금로 141번길 9
289		연화중학교	인천광역시 연수구 용담로 156
290		옥련여자고등학교	인천광역시 연수구 옥골로 77
291		옥련중학교	인천광역시 연수구 청량로 222
292		인천과학예술영재학교	인천광역시 연수구 아카데미로 192
293		인천능허대초등학교	인천광역시 연수구 한진로 12
294		인천대건고등학교	인천광역시 연수구 능허대로 437
295		인천동막초등학교	인천광역시 연수구 원인재로 36
296		인천동춘초등학교	인천광역시 연수구 영고개로 224
297		인천먼우금초등학교	인천광역시 연수구 해돋이로 84번길 33
298		인천명선초등학교	인천광역시 연수구 컨벤시아대로 42번길 64
299		인천문남초등학교	인천광역시 연수구 먼우금로 273
300		인천미송초등학교	인천광역시 연수구 아카데미로 667
301		인천뷰티예술고등학교	인천광역시 연수구 원인재로 21
302		인천생활과학고등학교	인천광역시 연수구 함박외로 103
303		인천서면초등학교	인천광역시 연수구 먼우금로 54
304		인천선학초등학교	인천광역시 연수구 선학로 67
305		인천송도초등학교	인천광역시 연수구 비류대로 214번길 21
306		인천송명초등학교	인천광역시 연수구 송도교육로 19
307		인천송원초등학교	인천광역시 연수구 송도과학로 51번길 60
308		인천송일초등학교	인천광역시 연수구 컨벤시아대로 252번길 15

연번	기관유형	기관명	주소
309	학교형태 평생교육 (초·중·고)	인천신송초등학교	인천광역시 연수구 해돋이로 56번길 28
310		인천신정중학교	인천광역시 연수구 컨벤시아대로 42번길 80
311		인천신정초등학교	인천광역시 연수구 아트센터대로 97번길 72
312		인천여자고등학교	인천광역시 연수구 비류대로 506번길 14
313		인천여자중학교	인천광역시 연수구 원인재로 47
314		인천연성초등학교	인천광역시 연수구 원인재로 116
315		인천연송고등학교	인천광역시 연수구 컨벤시아대로 42번길 72
316		인천연송초등학교	인천광역시 연수구 해돋이로 248
317		인천연수초등학교	인천광역시 연수구 원인재로 324
318		인천연화초등학교	인천광역시 연수구 원인재로 150
319		인천예송초등학교	인천광역시 연수구 컨벤시아대로 252번길 75
320		인천중앙초등학교	인천광역시 연수구 새말로 153
321		인천중학교	인천광역시 연수구 함박외로 203
322		인천첨단초등학교	인천광역시 연수구 송도교육로 20
323		인천청담고등학교	인천광역시 연수구 영고개로 132
324		인천청량초등학교	인천광역시 연수구 먼우금로 158
325		인천청학초등학교	인천광역시 연수구 함박외로 25
326		인천축현초등학교	인천광역시 연수구 청량로 176
327		인천포스코고등학교	인천광역시 연수구 컨벤시아대로 42번길 50
328		인천함박초등학교	인천광역시 연수구 함박외로 87
329		인천해송고등학교	인천광역시 연수구 해송로 20
330		인천해송중학교	인천광역시 연수구 해송로 148
331		인천해송초등학교	인천광역시 연수구 인천타워대로 54번길 46
332		인천해양과학고등학교	인천광역시 연수구 능허대로 71
333		청량중학교	인천광역시 연수구 먼우금로 138
334		청학공업고등학교	인천광역시 연수구 용담로 12
335		청학중학교	인천광역시 연수구 함박외로 5
336		함박중학교	인천광역시 연수구 솔샘로 143
337	대학(원) 부설	가천대학교 평생교육원	인천광역시 연수구 함박외로 191, 가천대학교 평생교육원

연번	기관유형	기관명	주소
338	대학(원) 부설	인천대 과학영재연구소	인천광역시 연수구 갯벌로 12, 미추홀타워 별관 B동 6층
339		인천대학교 평생교육원	인천광역시 연수구 갯벌로 12, 미추홀타워 별관 B동 6층
340	지식·인력 개발형태	G(글로벌)문화 평생교육원	인천광역시 연수구 연수동 599-5, 탑피온 7층
341	평생 학습관	연수구청 평생교육센터	인천광역시 연수구 원인재로 115
342		인천광역시교육청 평생학습관	인천광역시 연수구 경원대로 73
343	도서관	북적북적 작은도서관	인천광역시 연수구 컨벤시아대로 42번길 35, 더샵 그린애비뉴아파트 7단지
344		성지리벨루스도서관	인천광역시 연수구 신송로 6번길 7, 성지리벨루스아파트 관리동 2층
345		송도2동작은도서관	인천광역시 연수구 신송로 248, 송도2동 행정복지센터 4층
346		연수1동작은도서관	인천광역시 연수구 함박외로 127, 연수1동 행정복지센터 2층
347		연수어린이도서관	인천광역시 연수구 먼우금로 164
348		연수청학도서관	인천광역시 연수구 솔샘로 146
349		옥련1동작은도서관	인천광역시 연수구 비류대로 186번길 14, 옥련1동 행정복지센터 2층
350		인천광역시교육청 연수도서관	인천광역시 연수구 함박외로 152번길 96
351		조약돌북센터	인천광역시 연수구 컨벤시아대로 130번길 32, 송도자이하버뷰 2단지
352	박물관· 미술관	가천박물관	인천광역시 연수구 청량로 102번길 40-9
353		인천광역시립박물관	인천광역시 연수구 청량로 160번길 26
354		인천도시역사관	인천광역시 연수구 인천타워대로 238
355		한국가스공사 가스과학관	인천광역시 연수구 인천신항대로 960
356	아동· 청소년 관련	가온누리지역아동센터	인천광역시 연수구 새말로 146, 목민교회 3층
357		렘넌트지역아동센터	인천광역시 연수구 샘말로 95-6, 1층
358		새생명지역아동센터	인천광역시 연수구 먼우금로 282, 새생명교회 건물 3층
359		선학종합사회복지관	인천광역시 연수구 선학로 14
360		솔로몬지역아동센터	인천광역시 연수구 넘말로 55번길 19, 2층
361		쉐마지역아동센터	인천광역시 연수구 경원대로 467번길 26-5
362		시소와그네 인천센터	인천광역시 연수구 청명로 31번길 4
363		연수구 청소년상담복지센터	인천광역시 연수구 원인재로 283, 연수3동 행정복지센터 4층
364		연수구 청소년수련관	인천광역시 연수구 앵고개로 132
365		연수구 청소년지원센터 꿈드림	인천광역시 연수구 비류대로 429, 4층
366		위즈키즈지역아동센터	인천광역시 연수구 먼우금로 302, 101동 102호



연번	기관유형	기관명	주소
367	아동·청소년 관련	청담지역아동센터	인천광역시 연수구 용담로 54, 2층
368		청어람지역아동센터	인천광역시 연수구 독배로 82번길 47
369	여성관련	인천여성의광장	인천광역시 연수구 앵고개로 183
370	노인관련	연수구 노인복지관	인천광역시 연수구 함박외로 194
371		연수구 노인인력개발센터	인천광역시 연수구 통곡재로 156, 농원경로당 3층
372		연수종합사회복지관	인천광역시 연수구 원인재로 212
373		청학노인복지관	인천광역시 연수구 청학로 12번길 53
374	문화예술관 련	연수문화원	인천광역시 연수구 비류대로 299, 청학문화센터 2층
375	직업훈련 관련	마이스터커피바리스타 전문학원	인천광역시 연수구 해돋이로 104, 5층
376		연수요양보호사교육원	인천광역시 연수구 새말로 96번길 22
377		한국외식조리직업전문학교(연수)	인천광역시 연수구 먼우금로 188번길 12, 이리움 3빌딩
378	주민자치센 터	동춘1동 주민자치센터	인천광역시 연수구 먼우금로 117
379		동춘2동 주민자치센터	인천광역시 연수구 먼우금로 41
380		동춘3동 주민자치센터	인천광역시 연수구 원인재로 110
381		선학동 주민자치센터	인천광역시 연수구 선학로 54
382		송도1동 주민자치센터	인천광역시 연수구 하모니로 35번길 8
383		송도2동 주민자치센터	인천광역시 연수구 신송로 248
384		송도4동 주민자치센터	인천광역시 연수구 컨벤시아대로 230번길 42, 아라프라자 214호
385		연수1동 주민자치센터	인천광역시 연수구 함박외로 127
386		연수2동 주민자치센터	인천광역시 연수구 원인재로 158
387		연수3동 주민자치센터	인천광역시 연수구 원인재로 283
388		옥련2동 주민자치센터	인천광역시 연수구 옥련로 82
389		청학동 주민자치센터	인천광역시 연수구 비류대로 294번길 26
390	다문화 관련	인천하나센터	인천광역시 연수구 갯벌로 12, 미추홀타워 9층
391	장애인 관련	그룹홈안젤로2호	인천광역시 연수구 청학로 28번길 14, 301호
392		동심원	인천광역시 연수구 봉재산로 68
393		사랑&나눔 주간보호센터	인천광역시 연수구 선학로 14 (선학동, 선학시영상가)
394		선학1공동생활가정	인천광역시 연수구 청능말로 14번길 10, 211/101
395		연수구 장애인주간보호센터	인천광역시 연수구 청량로 185번길 31, 에스엠프라자 2층

연번	기관유형	기관명	주소
396	장애인 관련	인천뇌병변복지협회	인천광역시 연수구 용담로 111, 아시스타워 309호
397		좋은친구들	인천광역시 연수구 청량로 185번길 37
398		평화의집	인천광역시 연수구 경원대로 88번길 5
399		해내기주간보호센터(인천장애인종합 복지관)	인천광역시 연수구 앵고개로 130
400	기타	세화종합사회복지관	인천광역시 연수구 원인재로 315
401		인천광역시 연수구자원봉사센터	인천광역시 연수구 한나루로 143
402		인천연수지역자활센터	인천광역시 연수구 청명로 3번길 8-5
403		인천환경공단 송도스포츠파크	인천광역시 연수구 인천신항대로 892번길 40
404		(주)반음올림	인천광역시 연수구 먼우금로 126, 213동 301호
405		(주)인천다송예절문화원	인천광역시 연수구 청학동 451, 시대아파트 상가동 210호
406		청학동마을공동체학교	인천광역시 연수구 청학동 538-11

## ■ 남동구

연번	기관유형	기관명	주소
407	학교형태 평생교육 (초·중·고)	간석여자중학교	인천광역시 남동구 간석로 25번길 13
408		구월여자중학교	인천광역시 남동구 성말로 13번길 78
409		구월중학교	인천광역시 남동구 남동대로 814
410		논곡중학교	인천광역시 남동구 논곡로 84
411		도림고등학교	인천광역시 남동구 비류대로 762번길 10
412		동암야학	인천광역시 남동구 간석동 190-3, 4층
413		동인천고등학교	인천광역시 남동구 만수로 75번길 71-15
414		동인천중학교	인천광역시 남동구 구월남로 57번길 12
415		만성중학교	인천광역시 남동구 인주대로 899
416		만수북중학교	인천광역시 남동구 만수서로 117
417		만수여자중학교	인천광역시 남동구 만수로 50번길 22-36
418		만수중학교	인천광역시 남동구 인수로 13
419		만월중학교	인천광역시 남동구 서창남순환로 22
420		문일여자고등학교	인천광역시 남동구 구월로 372번길 98
421		미추홀외국어고등학교	인천광역시 남동구 예코중앙로 130
422		상인천여자중학교	인천광역시 남동구 문화로 169번길 30
423		상인천중학교	인천광역시 남동구 백범로 297번길 21
424		상인천초등학교	인천광역시 남동구 석산로 141번길 29
425		석정여자고등학교	인천광역시 남동구 방축로 469번길 27
426		석정중학교	인천광역시 남동구 방축로 469번길 1
427		송덕여자고등학교	인천광역시 남동구 만수로 73번길 20-23
428		송덕여자중학교	인천광역시 남동구 만수로 73번길 20-23
429		인제고등학교	인천광역시 남동구 석산로 197번길 19
430		인천간석초등학교	인천광역시 남동구 석산로 208번길 37
431		인천고잔고등학교	인천광역시 남동구 예코중앙로 117
432		인천고잔중학교	인천광역시 남동구 논고개로 20
433		인천고잔초등학교	인천광역시 남동구 아암대로 1503번길 48
434		인천구월서초등학교	인천광역시 남동구 문화서로 77번길 14
435		인천구월초등학교	인천광역시 남동구 인주대로 721번길 49

연번	기관유형	기관명	주소
436	학교형태 평생교육 (초·중·고)	인천금융고등학교	인천광역시 남동구 함박외로 438-9
437		인천남고등학교	인천광역시 남동구 석정로 551번길 41
438		인천남동고등학교	인천광역시 남동구 은봉로 283
439		인천남동초등학교	인천광역시 남동구 장승남로 33번길 10
440		인천남촌초등학교	인천광역시 남동구 남촌로 101
441		인천논곡초등학교	인천광역시 남동구 함박외로 429
442		인천논현고등학교	인천광역시 남동구 청능대로 611번길 54
443		인천논현중학교	인천광역시 남동구 포구로 118
444		인천논현초등학교	인천광역시 남동구 소래역로 102
445		인천담방초등학교	인천광역시 남동구 매소홀로 1027
446		인천도림초등학교	인천광역시 남동구 논고개로 334번길 21
447		인천동방중학교	인천광역시 남동구 논현역로 41
448		인천동방초등학교	인천광역시 남동구 논현역로 31
449		인천동부초등학교	인천광역시 남동구 만수서로 33번길 25
450		인천만수고등학교	인천광역시 남동구 장승로 91
451		인천만수북초등학교	인천광역시 남동구 백범로 180번길 25
452		인천만수초등학교	인천광역시 남동구 소래로 652
453		인천만월초등학교	인천광역시 남동구 선수촌로 28
454		인천사리울중학교	인천광역시 남동구 예교중앙로 84번길 12
455		인천사리울초등학교	인천광역시 남동구 아암대로 1437번길 50
456		인천상아초등학교	인천광역시 남동구 석산로 184번길 66
457		인천새말초등학교	인천광역시 남동구 만수로 50번길 12
458		인천서창중학교	인천광역시 남동구 독곡로 60번길 16
459		인천서창초등학교	인천광역시 남동구 장아산로 174번길 8
460		인천석정초등학교	인천광역시 남동구 석정로 539번길 32
461		인천석천초등학교	인천광역시 남동구 남동대로 828
462		인천성리중학교	인천광역시 남동구 성리로 26
463		인천성리초등학교	인천광역시 남동구 성리로 32-2
464		인천소래초등학교	인천광역시 남동구 장도로 2

연번	기관유형	기관명	주소
465	학교형태 평생교육 (초·중·고)	인천송천고등학교	인천광역시 남동구 앵고개로 815번길 59
466		인천송천초등학교	인천광역시 남동구 앵고개로 815번길 45
467		인천신월초등학교	인천광역시 남동구 인주대로 776번길 14
468		인천약산초등학교	인천광역시 남동구 간석로 26번길 10
469		인천예술고등학교	인천광역시 남동구 구월로 115번길 36
470		인천원동초등학교	인천광역시 남동구 논고개로 38
471		인천은봉초등학교	인천광역시 남동구 은봉로 312번길 11
472		인천인동초등학교	인천광역시 남동구 백범로 248번길 38
473		인천인수초등학교	인천광역시 남동구 인수로 3
474		인천장도초등학교	인천광역시 남동구 포구로 112
475		인천장서초등학교	인천광역시 남동구 서창남순환로 109
476		인천장수초등학교	인천광역시 남동구 담방로 121
477		인천정각중학교	인천광역시 남동구 구월로 240
478		인천정각초등학교	인천광역시 남동구 구월로 228
479		인천조동초등학교	인천광역시 남동구 백범로 124번길 164
480		인천주원초등학교	인천광역시 남동구 주안로 259번길 28
481		인천한빛초등학교	인천광역시 남동구 서창남순환로 190-28
482		초등대안열음학교	인천광역시 남동구 장자북로 32, 3층
483	초·중등 학교부설	구월여중학교부설 방송통신중학교	인천광역시 남동구 성말로 13번길 78
484	대학(원) 부설	한국방송통신대학교 인천지역대학	인천광역시 남동구 미래로 31
485	사업장 부설	인천경영자총협회 부설 평생교육원	인천광역시 남동구 남동대로 215번길 30, 인천종합비즈니스센터 5층
486		홈플러스문화센터(간석점)	인천광역시 남동구 경원대로 971, 2층
487	시민사회단 체부설	사단법인 마중물	인천광역시 남동구 소래역남로 16번길 75, B104
488		인천YMCA	인천광역시 남동구 구월남로 118
489		인천YWCA	인천광역시 남동구 정각로 8
490		인천지역사회교육협의회	인천광역시 남동구 남동대로 743, 유제빌딩 4층
491		풀잎문화센터 인천논현지부	인천광역시 남동구 논고개로 123번길 35, 칼리오페 704-1호
492	시·도 평생교육진 흥원	인천평생교육진흥원	인천광역시 남동구 정각로 8, 인천YWCA 4층
493	평생 학습관	남동구청 평생학습관	인천광역시 남동구 소래로 645, 3층

연번	기관유형	기관명	주소
494	도서관	간석3동어린이도서관	인천광역시 남동구 용천로 186
495		꿈꾸는도서관	인천광역시 남동구 서창남순환로 190-15, 서창 LH7단지아파트
496		꿈나무도서관	인천광역시 남동구 만수서로 37번길 29, 베엘교회
497		등대마을작은도서관	인천광역시 남동구 청능대로 715번길 22, 논현주공14단지 관리소 2층
498		마중물도서관	인천광역시 남동구 백범로 232-1, 소명루터교회 1층
499		물댄동산도서관	인천광역시 남동구 구월로 336번길 9, 225호
500		미추홀도서관	인천광역시 남동구 인주대로 776번길 53
501		서창푸르지오 도서관	인천광역시 남동구 서창남순환로 55
502		서창LH12단지 작은도서관	인천광역시 남동구 서창남로 2, 관리소동
503		서창도서관	인천광역시 남동구 독곡로 16번길 15
504		소래도서관	인천광역시 남동구 앵고개로 793
505		에코메트로12단지도서관	인천광역시 남동구 논현동 논고개로 10
506		와글와글 작은도서관	인천광역시 남동구 장승로 17, 2층
507		우동꽃도서관	인천광역시 남동구 선수촌로 8, 구월아시아드선수촌 8단지
508		인천광역시교육청 중앙도서관	인천광역시 남동구 정각로 9
509		청포도도서관	인천광역시 남동구 장승남로 63, 구원의기쁨교회
510		콩세알도서관	인천광역시 남동구 하촌로 59번길 21, 2층
511		하늘문고	인천광역시 남동구 논현로 45, 논현휴먼시아 3단지
512		하늘빛도서관	인천광역시 남동구 독곡로 6 (신일교회)
513		한마음도서관	인천광역시 남동구 경인로 518-23 (일심교회)
514	박물관 · 미술관	소래역사관	인천광역시 남동구 아암대로 1605
515		애보박물관	인천광역시 남동구 만의골로 71, 인천공예미술박물관
516	아동 · 청소년 관련	MS지역아동센터	인천광역시 남동구 석산로 35, 210호
517		간석3동청소년지역아동센터	인천광역시 남동구 경인로 742번길 42, 2층
518		간석오라차차 지역아동센터	인천광역시 남동구 문화로 169번길 92, 2층
519		고려대지역아동센터	인천광역시 남동구 구월로 343, 2층
520		구월3지역아동센터	인천광역시 남동구 문화서로 23번길 14, 4층
521		구월지역아동센터	인천광역시 남동구 용천로 20, 3층
522		꿈나무지역아동센터	인천광역시 남동구 남촌로 120

연번	기관유형	기관명	주소
523	아동·청소년 관련	나래지역아동센터	인천광역시 남동구 백범로 247번길 54, 2층
524		남동구 드림스타트	인천광역시 남동구 소래로 645, 남동복지관 2층
525		남동구 아동복지종합센터	인천광역시 남동구 용천로 208, 사회복지회관 201호
526		남동구 청소년상담복지센터	인천광역시 남동구 만수서로 70, 3층
527		남동지역아동센터	인천광역시 남동구 석산로 194, 2층
528		남촌지역아동센터	인천광역시 남동구 남촌로 93번길 34, 3층
529		논현지역아동센터	인천광역시 남동구 장도로 10-3, 10동 101호
530		만수사랑지역아동센터	인천광역시 남동구 만수서로 97-17, 2층
531		베스트지역아동센터	인천광역시 남동구 구월말로 27번길 90, 2층
532		산돌지역아동센터	인천광역시 남동구 백범로 67, 장수아파트 상가 401호
533		선향지역아동센터	인천광역시 남동구 북개동로 38번길 21, 2층
534		아이사랑지역아동센터	인천광역시 남동구 용천로 91, 2층
535		엘림지역아동센터	인천광역시 남동구 인주대로 850번길 31-3, 3층
536		예꿈마을지역아동센터	인천광역시 남동구 담방서로 3번길 17, 이삭상가 201호
537		예사랑지역아동센터	인천광역시 남동구 앵고개로 815번길 22, 소래휴먼시아 3단지 아파트 관리실 옆
538		웃음꽃지역아동센터	인천광역시 남동구 남동대로 726번길 15-20, 3층
539		인천광역시 청소년수련관	인천광역시 남동구 장수로 42
540		인천광역시 청소년유해환경감시단	인천광역시 남동구 구월남로 118, 인천YMCA
541		인천광역시 청소년활동진흥센터	인천광역시 남동구 남동대로 769, 3층
542		인천남동구 구립지역아동센터	인천광역시 남동구 모래내로 14-5
543		인천청소년문화센터	인천광역시 남동구 예술로 172, 예술회관역사 B1 13-2호
544		충현지역아동센터	인천광역시 남동구 서창남로 2, 주민복지동 2층
545		하늘마을지역아동센터	인천광역시 남동구 논현로 45, 휴먼시아 3단지 하늘마을 관리동 2층
546		해피아이지역아동센터	인천광역시 남동구 만수서로 37번길 32
547		행복한지역아동센터	인천광역시 남동구 남동대로 898번길 25, 2층
548		희망지역아동센터	인천광역시 남동구 소래로 669번길 30
549	여성관련	인천남동산단 여성새로일하기센터	인천광역시 남동구 남동대로 215번길 30, 인천종합비즈니스센터 8층 한국여성경제인협회인천지회
550		인천여성인력개발센터	인천광역시 남동구 구월로 311
551		인천여성회	인천광역시 남동구 백범로 371, 동양빌딩 4층

연번	기관유형	기관명	주소
552	노인관련	남동구 노인인력개발센터	인천광역시 남동구 소래로 645, 평생학습관 1층
553		대한노인회 인천남동구지회	인천광역시 남동구 문화서로 62번길 3, 한국SGI주안문화회관
554		성산종합사회복지관	인천광역시 남동구 석정로 552
555		행복오름교육상담센터	인천광역시 남동구 석촌로 14번길 29, 104호
556	문화예술관련	남동문화원	인천광역시 남동구 아암대로 1437번길 32, 남동소래아트홀 내
557		남동소래아트홀	인천광역시 남동구 아암대로 1437번길 32
558		인천국학원	인천광역시 남동구 백범로 67, 장수빌딩(상가) 2층 201호
559	직업훈련관련	(재)중앙직업전문학교	인천광역시 남동구 인주대로 596, 1~5층
560		간석외식직업전문학교	인천광역시 남동구 남동대로 906, 대양빌딩 3,4층
561		건설기술교육원	인천광역시 남동구 소래로 688
562		국제요리학원	인천광역시 남동구 간석4동 239-5
563		새희망요양보호사교육원	인천광역시 남동구 석산로 17, 삼도빌딩4층
564		세종요리칼텍학원	인천광역시 남동구 구월로 364, 성원빌딩 2층
565		진성직업전문학교	인천광역시 남동구 문화로 133번길 14
566		행복요양보호사교육원	인천광역시 남동구 구월로 272, 파크빌딩 4층
567	주민자치센터	간석2동 주민자치센터	인천광역시 남동구 남동대로 916번길 47
568		간석3동 주민자치센터	인천광역시 남동구 용천로 186
569		간석4동 주민자치센터	인천광역시 남동구 벽돌말로 19번길 7
570		구월1동 주민자치센터	인천광역시 남동구 독점로 30번길 15
571		구월4동 주민자치센터	인천광역시 남동구 구월말로 7
572		남촌도림동 주민자치센터	인천광역시 남동구 남촌동로 32
573		논현1동 주민자치센터	인천광역시 남동구 소래역로 115
574		만수2동 주민자치센터	인천광역시 남동구 만수서로 46
575		만수3동 작은도서관	인천광역시 남동구 서판로 11, 행정복지센터 2층
576		만수3동 주민자치센터	인천광역시 남동구 서판로 11
577		만수4동 주민자치센터	인천광역시 남동구 만수로 50번길 39
578		만수5동 주민자치센터	인천광역시 남동구 만경로 28번길 3
579		만수6동 주민자치센터	인천광역시 남동구 장승남로 47
580	다문화관련	남동구 건강가정다문화가족지원센터	인천광역시 남동구 호구포로 203-31, 남동하모니센터 1층



연번	기관유형	기관명	주소
581	다문화 관련	인천외국인노동자지원센터	인천광역시 남동구 호구포로 220, 명진프라자 12층
582		인천외국인종합지원센터	인천광역시 남동구 예술로 192번길 40, 새마을회관 3층
583		인천한누리학교	인천광역시 남동구 논현고잔로 215
584	장애인 관련	늘푸른동산주간보호센터	인천광역시 남동구 인주대로 898
585		동그라미주간보호센터	인천광역시 남동구 인주대로 819
586		사)인천광역시 농아인협회	인천광역시 남동구 용천로 208, 사회복지회관 610,611호
587		셋별장애인주간보호센터	인천광역시 남동구 청능대로 595번길 17, 401호
588		열린일터	인천광역시 남동구 담방서로 23번길 17, 남동장애인복지관 별관 2층
589		인천광역시 교통장애인협회	인천광역시 남동구 용천로 208, 사회복지회관 114호
590		인천광역시 시각장애인복지연합회	인천광역시 남동구 용천로 208, 사회복지회관 112호
591		인천광역시 장애인부모회	인천광역시 남동구 용천로 208, 사회복지회관 608호
592		인천광역시 장애인생활이동지원센터	인천광역시 남동구 석산로 78, 3층
593		인천광역시 장애인자립자활지원협회	인천광역시 남동구 백범로 173, 4층
594		인천광역시 장애인직업재활시설협회	인천광역시 남동구 소래로 500, 남동체육관 1층 147호
595		인천광역시 지적발달장애인복지협회	인천광역시 남동구 용천로 208, 사회복지회관 707호
596		인천광역시 지체장애인협회	인천광역시 남동구 용천로 208, 사회복지회관 107호
597		인천장애인부모회 하늘고운주간보호센터	인천광역시 남동구 경인로 744, 한호빌딩 1층
598		하늘채	인천광역시 남동구 장아산로 200번길 8
599		한국시각장애인연합회 인천지부	인천광역시 남동구 석산로 35, 풍림상가 207호
600		함께걸음 인천장애인자립생활센터	인천광역시 남동구 선수촌공원로 26, 신세계프라자 401호
601	기타	남동구보건소	인천광역시 남동구 소래로 633
602		남동구 자원봉사센터	인천광역시 남동구 소래로 645, 남동복지관 2층
603		남동수영장	인천광역시 남동구 논현고잔로 173
604		논현종합사회복지관	인천광역시 남동구 호구포로 292
605		만수종합사회복지관	인천광역시 남동구 담방로 105
606		만월종합사회복지관	인천광역시 남동구 서판로 54번길 12
607		북E지문고	인천광역시 남동구 용천로 208, 인천시 사회복지협의회
608		아미고엠센터 평생교육시설	인천광역시 남동구 논고개로101, 701호
609		인천광역자활센터	인천광역시 남동구 용천로 208, 사회복지회관 4층

연번	기관유형	기관명	주소
610	기타	인천녹색소비자연대	인천광역시 남동구 경인로 653번길 5, 201호
611		인천도시농업네트워크	인천광역시 남동구 백범로 275-1
612		인천상공회의소	인천광역시 남동구 은봉로 60번길 46
613		인천지속가능발전협의회	인천광역시 남동구 예술로 226번길 4, 3층
614		한국외국인선교회	인천광역시 남동구 남동서로 44, 남동공단 128블럭 8로트

## ■ 부평구

연번	기관유형	기관명	주소
615	학교형태 평생교육 (초·중·고)	갈산중학교	인천광역시 부평구 주부도로 166
616		동암중학교	인천광역시 부평구 동암산로 43번길 12
617		명신여자고등학교	인천광역시 부평구 원적로 260
618		부개고등학교	인천광역시 부평구 수변로 57번길 36
619		부개여자고등학교	인천광역시 부평구 부흥로 433
620		부광고등학교	인천광역시 부평구 화랑로 28
621		부광여자고등학교	인천광역시 부평구 충선로 143
622		부광중학교	인천광역시 부평구 충선로 140
623		부원여자중학교	인천광역시 부평구 부영로 88
624		부원중학교	인천광역시 부평구 경원대로 1339
625		부일여자중학교	인천광역시 부평구 동수로 8
626		부일중학교	인천광역시 부평구 영성로 3
627		부평고등학교	인천광역시 부평구 부흥북로 43
628		부평공업고등학교	인천광역시 부평구 주부도로 194
629		부평동중학교	인천광역시 부평구 수변로 107번길 4
630		부평서여자중학교	인천광역시 부평구 경원대로 1213
631		부평서중학교	인천광역시 부평구 화랑로 29
632		부평여자고등학교	인천광역시 부평구 부흥로 243번길 44
633		부평여자중학교	인천광역시 부평구 부평문화로 193-1
634		부평중학교	인천광역시 부평구 부흥북로 57번길 10
635		부흥중학교	인천광역시 부평구 충선로 152
636		산곡남중학교	인천광역시 부평구 안남로 187
637		산곡여자중학교	인천광역시 부평구 마장로 204번길 37
638		산곡중학교	인천광역시 부평구 원적로 300번길 14
639		삼산고등학교	인천광역시 부평구 영성중로 54
640		삼산중학교	인천광역시 부평구 충선로 308
641		세일고등학교	인천광역시 부평구 원적로 245
642		인천갈산초등학교	인천광역시 부평구 갈월동로 55
643		인천갈월초등학교	인천광역시 부평구 주부도로 165

연번	기관유형	기관명	주소
644	학교형태 평생교육 (초·중·고)	인천개흥초등학교	인천광역시 부평구 길주남로 65번길 11
645		인천구산초등학교	인천광역시 부평구 부개로 93
646		인천굴포초등학교	인천광역시 부평구 충선로 234번길 19
647		인천금마초등학교	인천광역시 부평구 일신로 88
648		인천대정초등학교	인천광역시 부평구 안남로 115
649		인천동수초등학교	인천광역시 부평구 동수로 120번길 10
650		인천동암초등학교	인천광역시 부평구 동암남로 35번길 4
651		인천마곡초등학교	인천광역시 부평구 마곡로 27번길 16
652		인천마장초등학교	인천광역시 부평구 안남로 266번길
653		인천미래생활고등학교	인천광역시 부평구 수변로 165
654		인천미산초등학교	인천광역시 부평구 원적로 391
655		인천백운초등학교	인천광역시 부평구 아트센터로 130
656		인천부개서초등학교	인천광역시 부평구 부일로 39
657		인천부개초등학교	인천광역시 부평구 마분로 9
658		인천부곡초등학교	인천광역시 부평구 마장로 272번길 73
659		인천부광초등학교	인천광역시 부평구 충선로 104
660		인천부내초등학교	인천광역시 부평구 수변로 129
661		인천부마초등학교	인천광역시 부평구 안남로 253번길 41
662		인천부원초등학교	인천광역시 부평구 원적로 472번길 29
663		인천부일초등학교	인천광역시 부평구 부흥북로 175
664		인천부평남초등학교	인천광역시 부평구 경인로 911번길 28
665		인천부평동초등학교	인천광역시 부평구 부평대로 88번길 19
666		인천부평북초등학교	인천광역시 부평구 주부도로 292
667		인천부평서초등학교	인천광역시 부평구 부평문화로 53번길 19
668		인천부흥고등학교	인천광역시 부평구 수변로 57번길 61
669		인천부흥초등학교	인천광역시 부평구 부흥로 366번길 34
670		인천산곡고등학교	인천광역시 부평구 원적로 416번길 25
671		인천산곡남초등학교	인천광역시 부평구 부흥로 144번길 30
672		인천산곡북초등학교	인천광역시 부평구 산청로 18

연번	기관유형	기관명	주소
673	학교형태 평생교육 (초·중·고)	인천산곡초등학교	인천광역시 부평구 길주로 354번길 39
674		인천상정중학교	인천광역시 부평구 경원대로 1083
675		인천상정초등학교	인천광역시 부평구 상정로 50
676		인천신촌초등학교	인천광역시 부평구 경원대로 1215
677		인천십정초등학교	인천광역시 부평구 배곶북로 10-6
678		인천영선고등학교	인천광역시 부평구 체육관로 179
679		인천영선초등학교	인천광역시 부평구 충선로 293
680		인천외국어고등학교	인천광역시 부평구 원적로 262
681		인천일신초등학교	인천광역시 부평구 향동로 75번길 36
682		인천진산과학교등학교	인천광역시 부평구 굴포로 194-9
683		인천진산초등학교	인천광역시 부평구 굴포로 194-10
684		인천청천초등학교	인천광역시 부평구 산청로 127번길 12-5
685		인천하정초등학교	인천광역시 부평구 이규보로 14
686		인천한길초등학교	인천광역시 부평구 영성중로 32
687		인천후정초등학교	인천광역시 부평구 영성서로 56
688		제일고등학교	인천광역시 부평구 경인로 759번길 28
689		청천중학교	인천광역시 부평구 마장로 364번길 23
690		학력인정 인천생활예술고등학교	인천광역시 부평구 부흥북로 24번길 4
691		한일초등학교	인천광역시 부평구 원적로 247
692	학점은행기 관 평생교육	LOY문화예술실용전문학교	인천광역시 부평구 부평대로 147, 305호
693		로이교육재단 글로벌관광통역직업전문학교	인천광역시 부평구 부평대로 147, 305호 외
694	원격형태	한국기업교육진흥평생교육원	인천광역시 부평구 경원대로 1422, 203호
695	사업장 부설	롯데마트문화센터(삼산점)	인천광역시 부평구 길주로 623, 대덕리치아노 2층
696	시민사회단 체부설	한국소비자연맹 인천지회	인천광역시 부평구 마장로 1, 부영빌딩 4층
697	언론기관 부설	JEPI에스컬리너교육연구소	인천광역시 부평구 일신로 40번길 35-9
698	평생 학습관	부평구청 평생학습관	인천광역시 부평구 장제로 235, 부평어울림센터 3층
699		북부교육지원청	인천광역시 부평구 부평문화로 53번길 35, 평생교육건강과 평생교육팀
700	도서관	갈산도서관	인천광역시 부평구 부일로 83번길 46
701		꿈땅도서관	인천광역시 부평구 경인로 996 (부평동 628-1)

연번	기관유형	기관명	주소
702	도서관	동암비전도서관	인천광역시 부평구 경인로 701번길 70 (동암교회)
703		부평기적의도서관	인천광역시 부평구 길주남로 166
704		산곡글향기도서관	인천광역시 부평구 마장로 319번길 52, 3층
705		삼산도서관	인천광역시 부평구 부평북로 445
706		선일비전 영어 작은도서관	인천광역시 부평구 세월천로 25번길 44, 지하1층
707		옹달샘도서관	인천광역시 부평구 일신로 120, 지하1층 생활지원센터
708		인천광역시교육청 부평도서관	인천광역시 부평구 경원대로 1191
709		청천도서관	인천광역시 부평구 원길로 23
710		춤추는달팽이도서관	인천광역시 부평구 경인로 749, 202호
711		하하 작은도서관	인천광역시 부평구 동수북로 50번길 13-1, 부평시민교회내 1층
712		해오름작은도서관	인천광역시 부평구 세월천로 21, 3층
713	박물관·미술관	부평굴포누리 기후변화체험관	인천광역시 부평구 장제로 267
714	아동·청소년 관련	고토지역아동센터	인천광역시 부평구 부흥로 380, 2층
715		누리지역아동센터	인천광역시 부평구 산청로 80, 2층
716		다드림공부방	인천광역시 부평구 향동로 45번길 8
717		다정지역아동센터	인천광역시 부평구 화랑남로 5번길 20, 2층
718		민음소망사랑 지역아동센터	인천광역시 부평구 남부역로 5번길 36, 2층
719		보아스지역아동센터	인천광역시 부평구 마장로 72번길 8, 2층
720		부평구 청소년상담복지센터	인천광역시 부평구 부평문화로 37번길 1, 3층
721		부평중부 종합사회복지관	인천광역시 부평구 경원대로 1418번길 13
722		사랑의지역아동센터	인천광역시 부평구 산곡동 124번지, 1호 현대5차 B동상가 206호
723		산곡지역아동센터	인천광역시 부평구 원적로 309 32-1, 2층
724		새빛행복한 홈스쿨 지역아동센터	인천광역시 부평구 주부토로 146, 3층 (새빛교회)
725		에덴마을지역아동센터	인천광역시 부평구 일신로 40번길 21-2
726		인천부평사랑회 지역아동센터	인천광역시 부평구 향동로 27, 3층
727		제일지역아동센터	인천광역시 부평구 부평문화로 197번길 40
728		지역아동센터 삼산해오름공부방	인천광역시 부평구 영성서로 2, 2층
729		지역아동센터 오순도순공부방	인천광역시 부평구 마장로 364번길 7-1, 3층
730		지역아동센터 햇살공부방	인천광역시 부평구 산청로 17번길 37, 3층

연번	기관유형	기관명	주소
731	아동·청소년 관련	참사랑지역아동센터	인천광역시 부평구 길주로 354번길 24
732		큰사랑지역아동센터	인천광역시 부평구 청중로 81, 영진아파트 상가 201호
733		한사랑지역아동센터	인천광역시 부평구 길주남로 78, 2층
734	여성관련	21C퍼머넌트아카데미	인천광역시 부평구 부평동 546-110, 6층
735		부평구 건강가정지원센터	인천광역시 부평구 부영로 161, 주안빌딩 3층
736		인천여성가족재단	인천광역시 부평구 길주로 539
737	노인관련	갈산종합사회복지관	인천광역시 부평구 주부도로 206
738		대한노인회 인천부평구지회	인천광역시 부평구 장제로 235
739		부평노인대학	인천광역시 부평구 부평대로 63번길 5, 하나대투증권 2층
740		부평구 노인복지관	인천광역시 부평구 굴포로 114
741		부평구 노인인력개발센터	인천광역시 부평구 장제로 235, 1층
742		산곡노인문화센터	인천광역시 부평구 안남로 253번길 34
743	직업훈련 기관	DM용접기술학원	인천광역시 부평구 경원대로 1222, 대경빌딩 5층
744		MJ회계전문학원(부평)	인천광역시 부평구 경원대로 1366, 스테이션타워 501호
745		경문실용전문학교	인천광역시 부평구 부평대로 283, 부평우림라이온스밸리 A동 B208
746		대한도배학원	인천광역시 부평구 열우물로 50번길 12, 석암빌딩 2층
747		돌고래컴퓨터아트학원	인천광역시 부평구 부영로 189번길 36, 풍성프라자 4~5층
748		민광숙요리학원	인천광역시 부평구 동암남로 23, 태성빌딩 3층
749		백운이용학원	인천광역시 부평구 백운로 45번길 10, 1~2층
750		변우형직업상담사전문학원	인천광역시 부평구 부평대로 167번길 42, 동아타운
751		에이스(ACE)항공직업전문학교	인천광역시 부평구 경원대로 1395, 12~14층
752		움컴퓨터학원	인천광역시 부평구 길주로 633, 삼산메디캐슬빌딩 301호
753		인천대산전기직업학교	인천광역시 부평구 부평대로 17번길 5, 2/3/6층
754		인천도배필름학원	인천광역시 부평구 경원대로 1413, 신흥빌딩 4층
755		인천목공명장학원	인천광역시 부평구 백범로 604번길 20, 2층
756		인천실용전문학교	인천광역시 부평구 경원대로 1366, 스테이션타워6층
757		인하항공직업전문학교	인천광역시 부평구 마장로 52
758		한국아파트경리전문학원	인천광역시 부평구 경원대로 1358-1, 2층
759		한국외식조리직업전문학교(부평)	인천광역시 부평구 경원대로 1404, 부평동 그랑프리

연번	기관유형	기관명	주소
760	주민자치센터	갈산1동 주민자치센터	인천광역시 부평구 주부도로 254
761		갈산2동 주민자치센터	인천광역시 부평구 주부도로 173
762		부개1동 주민자치센터	인천광역시 부평구 동수로 162번길 11
763		부개2동 주민자치센터	인천광역시 부평구 동수천로 104
764		부개3동 주민자치센터	인천광역시 부평구 길주남로 117
765		부평1동 주민자치센터	인천광역시 부평구 부평문화로 37번길 1
766		부평2동 주민자치센터	인천광역시 부평구 부영로 16번길 5
767		부평3동 주민자치센터	인천광역시 부평구 마장로 82, 2층
768		부평4동 주민자치센터	인천광역시 부평구 장제로 145, 2층
769		부평5동 주민자치센터	인천광역시 부평구 부평문화로 106번길 17
770		산곡1동 주민자치센터	인천광역시 부평구 마장로 319번길 52
771		산곡2동 주민자치센터	인천광역시 부평구 안남로 255
772		삼산1동 주민자치센터	인천광역시 부평구 후정동로 9
773		삼산2동 주민자치센터	인천광역시 부평구 굴포로 137
774		십정1동 주민자치센터	인천광역시 부평구 열우물로 103, 2층
775		청천1동 주민자치센터	인천광역시 부평구 산청로 127번길 3
776		청천2동 주민자치센터	인천광역시 부평구 마장로 410번길 5
777	다문화 관련	부평구 다문화가족지원센터	인천광역시 부평구 열우물로 103, 십정1동 주민센터 7층
778	장애인 관련	굿프랜드	인천광역시 부평구 경인로 701번길 26
779		꿈이룸주거보호센터	인천광역시 부평구 부평동 773-51
780		나래장애인주간보호센터	인천광역시 부평구 부영로 161, 4층 402호
781		베데스다주간보호센터	인천광역시 부평구 부흥로 334번길 37, 3~5층
782		부평장애인종합복지관	인천광역시 부평구 일신로 25
783		성동N	인천광역시 부평구 경인로 880
784		성동원	인천광역시 부평구 경인로 880
785		성동주간보호센터	인천광역시 부평구 경인로 880
786		שלמחנולג'יק'ית	인천광역시 부평구 원적로 421번길 9-12, 1/3
787		오내친구장애인성폭력상담소	인천광역시 부평구 부평대로 137-10, 스카이빌라트 107-101
788		우리들의집	인천광역시 부평구 경인로 701번길 26



연번	기관유형	기관명	주소
789	장애인 관련	월산사회복지시설	인천광역시 부평구 평천로 319-5, 에바다빌딩 3층
790		은광원	인천광역시 부평구 마분로 8
791		인천광명원	인천광역시 부평구 경인로 769번지 27
792		인천발달장애인 자립생활센터	인천광역시 부평구 마장로 82, 현대다섬프라자 703호
793		인천성동학교	인천광역시 부평구 경인로 880
794		인천예림학교	인천광역시 부평구 동수로 87
795		인천은광학교	인천광역시 부평구 마분로 4번길 19
796		장애인거주시설 예림원	인천광역시 부평구 동수로 87
797		전국장애인부모연대 인천지부	인천광역시 부평구 마장로 81, 7층 703호
798		한국시각장애인선교회 인천지회	인천광역시 부평구 이규보로 145, 백운타운 3층
799		한나의집	인천광역시 부평구 부흥로 243번길 39, 393동 114호
800		해인주간보호센터	인천광역시 부평구 마장로 24 (십정동, 3층)
801	기타	백운e배움터	인천광역시 부평구 마장로 82, 4층
802		부평국민체육센터	인천광역시 부평구 부평대로 296번길 37, 부평국민체육센터
803		부평남부지역자활센터	인천광역시 부평구 후정동로6, 2층
804		비전카운슬링애킷칭센터	인천광역시 부평구 창휘로 28, 파크타운 2차 1202호
805		삼산종합사회복지관	인천광역시 부평구 평천로 447, 인천 삼산NH 1단지 107동
806		청년인력소	인천광역시 부평구 길주로 547, B1층
807		킹스핸드	인천광역시 부평구 산청로 31, (산곡동, 삼도아파트) 나동 203호
808		푸른꿈비전스쿨	인천광역시 부평구 부평2동 675-17, 푸른꿈 3층

## ■ 계양구

연번	기관유형	기관명	주소
809	학교형태 평생교육 (초·중·고)	경인교육대학교부설초등학교	인천광역시 계양구 안남로 612
810		계산고등학교	인천광역시 계양구 주부도로 588
811		계산공업고등학교	인천광역시 계양구 도두리로 47
812		계산여자고등학교	인천광역시 계양구 계산새로 131
813		계산여자중학교	인천광역시 계양구 장제로 755번길 16
814		계산중학교	인천광역시 계양구 도두리로 67-16
815		계양고등학교	인천광역시 계양구 문화로 177
816		계양중학교	인천광역시 계양구 장제로 1181번길 9
817		명현중학교	인천광역시 계양구 안남로 554번길 26
818		북인천여자중학교	인천광역시 계양구 아나지로 85번길 12
819		북인천중학교	인천광역시 계양구 계산로 22번길 6
820		서운고등학교	인천광역시 계양구 아나지로 481
821		서운중학교	인천광역시 계양구 아나지로 467
822		안남고등학교	인천광역시 계양구 아나지로 308번길 9
823		인천계산초등학교	인천광역시 계양구 경명대로 1005
824		인천계수중학교	인천광역시 계양구 살라리로 2번길 25
825		인천계양초등학교	인천광역시 계양구 장제로 1288
826		인천계양초등학교 상야분교장	인천광역시 계양구 별말로 572-1
827		인천굴현초등학교	인천광역시 계양구 굴현길 15
828		인천길주초등학교	인천광역시 계양구 용종로 90
829		인천당산초등학교	인천광역시 계양구 동양로 122
830		인천동양중학교	인천광역시 계양구 당미길 56
831		인천명현초등학교	인천광역시 계양구 봉오대로 569번길 10
832		인천병방초등학교	인천광역시 계양구 병방로 2
833		인천부현동초등학교	인천광역시 계양구 용종로 5
834		인천부현초등학교	인천광역시 계양구 장제로 755번길 30
835		인천서운초등학교	인천광역시 계양구 서운로 12
836		인천성지초등학교	인천광역시 계양구 아나지로 247번길 8
837		인천세원고등학교	인천광역시 계양구 장제로 966

연번	기관유형	기관명	주소
838	학교형태 평생교육 (초·중·고)	인천소양초등학교	인천광역시 계양구 박촌로 53
839		인천신대초등학교	인천광역시 계양구 계산새로 133
840		인천안남중학교	인천광역시 계양구 계산새로 33번길 5
841		인천안산초등학교	인천광역시 계양구 임학서로 15
842		인천양촌중학교	인천광역시 계양구 장제로 948번길 13
843		인천양촌초등학교	인천광역시 계양구 장제로 954
844		인천예일중학교	인천광역시 계양구 장제로 995번길 39
845		인천작동초등학교	인천광역시 계양구 까치말로 35
846		인천작전초등학교	인천광역시 계양구 주부토로 456
847		인천해서초등학교	인천광역시 계양구 계산로 42-1
848		인천화전초등학교	인천광역시 계양구 효서로 303번길 8
849		인천효성고등학교	인천광역시 계양구 새벌로 171번길 21
850		인천효성동초등학교	인천광역시 계양구 새벌로 171번길 4
851		인천효성서초등학교	인천광역시 계양구 봉오대로 457
852		인천효성중학교	인천광역시 계양구 안남로 607
853		임학중학교	인천광역시 계양구 장제로 894
854		작전고등학교	인천광역시 계양구 봉오대로 729번길 27
855		작전여자고등학교	인천광역시 계양구 주부토로 426번길 15
856		작전중학교	인천광역시 계양구 주부토로 448번길 16
857	시민사회단 체부설	풀잎문화센터 계양계산지부	인천광역시 계양구 작전동 863-13, 3층
858		한국미래사회복지재단	인천광역시 계양구 아나지로 299번길 22, 경원빌딩 5층
859	지식·인력 개발형태	다사랑 노인복지센터	인천광역시 계양구 계산로 148, 대상빌딩 2층
860	평생 학습관	계양구청 평생학습관	인천광역시 계양구 계산새로 88
861	도서관	경인교대입구역 IT도서관	인천광역시 계양구 계양대로 159, 경인교대입구역 지하1층
862		굴현그림책 작은도서관	인천광역시 계양구 양지로 134, 3층
863		그린나래 작은도서관	인천광역시 계양구 봉오대로 441, 4동 202호
864		만남이있는공간,떠들썩한도서관	인천광역시 계양구 봉오대로 691번길 4
865		무지개뜨는어린이도서관	인천광역시 계양구 마장로 546 (효성중앙교회 1층)
866		새별이 작은도서관	인천광역시 계양구 효서로 135번길 11, 1층

연번	기관유형	기관명	주소
867	도서관	셋별도서관	인천광역시 계양구 아나지로 162, 효성2동 행정복지센터
868		서운도서관	인천광역시 계양구 아나지로 457번길 16
869		은행마을도서관	인천광역시 계양구 용종로 12-8, 계산4동 주민센터
870		인천광역시교육청 계양도서관	인천광역시 계양구 계양산로 134번길 18
871		작전도서관	인천광역시 계양구 오조산로 21번길 4
872		푸른초창작은도서관	인천광역시 계양구 계양대로 194번길 3
873		효성도서관	인천광역시 계양구 봉오대로 600번길 14
874	아동·청소년 관련	계양구 육아종합지원센터	인천광역시 계양구 계양산로 102번길 5, 사회복지화관 1층
875		계양구 청소년상담복지센터	인천광역시 계양구 장제로 937, 계양구청소년수련관 4층
876		계양구 청소년수련관	인천광역시 계양구 장제로 937
877		계양지역아동센터	인천광역시 계양구 봉오대로 698번길 11
878		계양키파지역아동센터	인천광역시 계양구 계양대로 189, 2층
879		계양푸른솔 지역아동센터	인천광역시 계양구 아나지로 517
880		새봄지역아동센터	인천광역시 계양구 계수로 6-1
881		선민아이들세상 지역아동센터	인천광역시 계양구 아나지로 144, 2층
882		씨앗지역아동센터	인천광역시 계양구 새벌로 120, 대산상가 208호
883		우리두리지역아동센터	인천광역시 계양구 효서로 93, 2층
884		이지지역아동센터	인천광역시 계양구 효서로 39, 5층
885		임학지역아동센터	인천광역시 계양구 병방시장로 32-1
886		청운지역아동센터	인천광역시 계양구 안남로 573번길 18
887		하늘씨앗지역아동센터	인천광역시 계양구 주부토로 426, 3층
888		해인지역아동센터	인천광역시 계양구 경명대로 1045번길 21-5, 3층
889		행복나눔지역아동센터	인천광역시 계양구 동양동 387-7
890		효성사랑지역아동센터	인천광역시 계양구 안남로 573번길 16
891		효성중앙지역아동센터	인천광역시 계양구 새말로 7번길 37, 2층
892		효성지역아동센터	인천광역시 계양구 효서로 208, 2층
893	여성관련	계양여성회관	인천광역시 계양구 봉오대로 628번길 10
894	노인관련	계산노인문화센터	인천광역시 계양구 경명대로 980
895		계양구 노인인력개발센터	인천광역시 계양구 계양문화로 59번길 2

연번	기관유형	기관명	주소
896	노인관련	계양구 노인복지관	인천광역시 계양구 효서로 341번길 11
897		계양종합사회복지관	인천광역시 계양구 아나지로 517
898		효성노인문화센터	인천광역시 계양구 봉오대로 516
899	문화예술 관련	계양문화회관	인천광역시 계양구 계양산로 35번길 11
900		연꽃마음인성문화원	인천광역시 계양구 경명대로 1074, 삼환1빌딩 406호
901	직업훈련 관련	계양온누리 요양보호사교육원	인천광역시 계양구 계산새로 71, 하이베라스 B동 212호
902		계양음식나라조리학원	인천광역시 계양구 경명대로 1117, 대성프라자 2층
903		명문직업전문학교	인천광역시 계양구 경명대로 1051, 계림빌딩 6층
904		북인천직업전문학교	인천광역시 계양구 계양대로 61, 상운빌딩 4,5층
905		예원플라워아카데미학원	인천광역시 계양구 경명대로 1138, 동남빌딩 502호
906		유송도배필름학원	인천광역시 계양구 장제로 863, 흥제빌딩 2층
907	주민자치 센터	계산3동 주민자치센터	인천광역시 계양구 계산새로 7
908		계양2동 주민자치센터	인천광역시 계양구 장제로 853
909		계양3동 주민자치센터	인천광역시 계양구 양지로 31
910		까치말도서관	인천광역시 계양구 효서로 361, 작전서운동 주민센터
911		작전1동 주민자치센터	인천광역시 계양구 봉오대로 727
912		지혜의숲도서관	인천광역시 계양구 봉오대로 727, 작전1동 주민센터
913		학마을도서관	인천광역시 계양구 장제로 853, 계양2동 행정복지센터
914	장애인 관련	계양장애인자립생활센터	인천광역시 계양구 아사대로 41번길 19-2
915		노틀담베이커리	인천광역시 계양구 계양산로 35번길 12-37 (계산2동40번지)
916		노틀담수녀회	인천광역시 계양구 계양산로 35번길 12-40
917		노틀담주간보호센터	인천광역시 계양구 계양산로 35번길 12-37 (계산2동40번지)
918		더행복한 장애인주간보호센터	인천광역시 계양구 아나지로 198번길 10, 302호 (효성동,골드프라자)
919		민들레장애인야학	인천광역시 계양구 계산새로 71, 하이베라스 A동 211호
920		민들레장애인 자립생활센터	인천광역시 계양구 계산새로 71, 하이베라스 A동 201호
921		사랑터장애인 주간보호센터	인천광역시 계양구 장기로 26, 3층
922		섬나공동생활가정2호	인천광역시 계양구 황어로 115번길 12, 신동아A 11/201
923		섬나공동생활가정3호	인천광역시 계양구 장기서로 16번길 13, 신동아타운 101/101
924		성신원	인천광역시 계양구 동양로 96, 주공2단지 207/403

연번	기관유형	기관명	주소
925	장애인 관련	예원주간보호센터	인천광역시 계양구 효서로 92, 1층
926		인천인혜학교	인천광역시 계양구 장제로 1304
927		한국신체장애인복지회 인천복지회	인천광역시 계양구 봉오대로 686번길 16-1
928		해도두리 주간보호센터	인천광역시 계양구 장제로 708, 401호 (작전동 한샘프라자)
929	기타	계산국민체육센터	인천광역시 계양구 주부토로 580
930		계양구 사회복지회관	인천광역시 계양구 계양산로 102번길 5
931		계양구 자원봉사센터	인천광역시 계양구 계산새로 88, 계양구청 2층
932		한국치매예방협회 인천계양지부	인천광역시 계양구 장제로 672 (작전동), 3층

## ■ 서구

연번	기관유형	기관명	주소
933	학교형태 평생교육 (초·중·고)	가림고등학교	인천광역시 서구 원적로 58
934		가정고등학교	인천광역시 서구 서달로 162
935		가정여자중학교	인천광역시 서구 고래울로 28번길 13
936		가좌고등학교	인천광역시 서구 장고개로 287번길 24
937		가좌중학교	인천광역시 서구 건지로 334번길 31
938		간재울중학교	인천광역시 서구 승학로 512번길 34
939		검단고등학교	인천광역시 서구 검단로 540번길 7
940		검단중학교	인천광역시 서구 완청로 188번길 12
941		대인고등학교	인천광역시 서구 서곶로 446
942		동인천여자중학교	인천광역시 서구 여우재로 112번길 13
943		마전중학교	인천광역시 서구 완청로 91
944		백석고등학교	인천광역시 서구 서곶로 701
945		백석중학교	인천광역시 서구 서곶로 695
946		불로중학교	인천광역시 서구 고산후로 363
947		서곶중학교	인천광역시 서구 대평로 56번길 22
948		서인천고등학교	인천광역시 서구 서곶로 475
949		신현중학교	인천광역시 서구 원창로 131번길 23
950		원당중학교	인천광역시 서구 고산로 40번길 22
951		인천가림초등학교	인천광역시 서구 장고개로 293번길 29
952		인천가석초등학교	인천광역시 서구 서달로 174
953		인천가원초등학교	인천광역시 서구 청중로 478번길 6
954		인천가정초등학교	인천광역시 서구 장고개로 336-1
955		인천가좌여자중학교	인천광역시 서구 서달로 110
956		인천가좌초등학교	인천광역시 서구 장고개로 309번길 5
957		인천가현중학교	인천광역시 서구 염곡로 409
958		인천가현초등학교	인천광역시 서구 염곡로 417
959		인천간재울초등학교	인천광역시 서구 승학로 433
960		인천검단초등학교	인천광역시 서구 마전로 115번길 24
961		인천검암초등학교	인천광역시 서구 승학로 599번길 45

연번	기관유형	기관명	주소
962	학교형태 평생교육 (초·중·고)	인천경명초등학교	인천광역시 서구 크리스탈로 130
963		인천경서초등학교	인천광역시 서구 경서로 31번길 31
964		인천공촌초등학교	인천광역시 서구 심곡로 188번길 21
965		인천능내초등학교	인천광역시 서구 검단로 540번길 23
966		인천단봉초등학교	인천광역시 서구 단봉로 122
967		인천당하중학교	인천광역시 서구 청마로 38
968		인천당하초등학교	인천광역시 서구 청마로 144
969		인천디자인고등학교	인천광역시 서구 대평로 56번길 10
970		인천마전고등학교	인천광역시 서구 마전로 74
971		인천마전초등학교	인천광역시 서구 완정로 34번길 23
972		인천목향초등학교	인천광역시 서구 고산후로 377
973		인천발산초등학교	인천광역시 서구 고산후로 78번길 6
974		인천백석초등학교	인천광역시 서구 청마로 55
975		인천보건고등학교	인천광역시 서구 서달로 58-16
976		인천봉수초등학교	인천광역시 서구 봉오대로 267번길 11-4
977		인천불로초등학교	인천광역시 서구 검단로 744번 1길 50
978		인천서곶초등학교	인천광역시 서구 대평로 56번길 9
979		인천석남서초등학교	인천광역시 서구 건지로 249번길 6
980		인천석남중학교	인천광역시 서구 건지로 333
981		인천석남초등학교	인천광역시 서구 서달로 130번길 4
982		인천세무고등학교	인천광역시 서구 청마로 52
983		인천신석초등학교	인천광역시 서구 새오개로 9
984		인천신현고등학교	인천광역시 서구 염곡로 399
985		인천신현북초등학교	인천광역시 서구 원창로 147
986		인천신현초등학교	인천광역시 서구 율도로 77번길 1
987		인천심곡초등학교	인천광역시 서구 심곡로 114
988		인천양지초등학교	인천광역시 서구 승학로 197번길 11
989		인천완정초등학교	인천광역시 서구 완정로 99
990		인천왕길초등학교	인천광역시 서구 봉수대로 1440번길 20



연번	기관유형	기관명	주소
991	학교형태 평생교육 (초·중·고)	인천원당고등학교	인천광역시 서구 고산로 40번길 30
992		인천원당초등학교	인천광역시 서구 원당대로 820번길 16
993		인천은지초등학교	인천광역시 서구 승학로 572번길 22
994		인천창신초등학교	인천광역시 서구 고산후로 161번길 6
995		인천천마초등학교	인천광역시 서구 서달로 58-5
996		인천청라중학교	인천광역시 서구 청라라임로 112
997		인천청라초등학교	인천광역시 서구 청라에메랄드로 139
998		인천청람중학교	인천광역시 서구 청라커널로 335
999		인천청람초등학교	인천광역시 서구 청라커널로 336
1000		인천청일초등학교	인천광역시 서구 크리스탈로 46
1001		인천체육고등학교	인천광역시 서구 로봇랜드로 473
1002		인천초은고등학교	인천광역시 서구 청라에메랄드로 42
1003		인천초은초등학교	인천광역시 서구 청라에메랄드로 33
1004		인천해원고등학교	인천광역시 서구 청라사파이어로 140번길 25
1005		인천해원중학교	인천광역시 서구 청라한내로 21
1006		인천해원초등학교	인천광역시 서구 청라사파이어로 140번길 5
1007		제물포중학교	인천광역시 서구 여우재로 112번길 7
1008		하늘샘학교	인천광역시 서구 탁옥로 97번길 16-6
1009	사업장 부설	이마트문화센터(검단점)	인천광역시 서구 서곶로 754, 3층
1010	시민사회단 체부설	청년협동조합 더블유42	인천광역시 서구 석곶로 18-1, 1층
1011	언론기관 부설	조은평생교육원 조은요양보호사교육원	인천광역시 계양구 계양대로 61, 상운빌딩 8층
1012	평생 학습관	서구청 평생학습관	인천광역시 서구 서곶로 299, 제2청사 3층
1013		서부교육지원청	인천광역시 서구 경명대로 713, 평생교육건강과 평생교육팀
1014	도서관	검암도서관	인천광역시 서구 검암로 20번길 20
1015		금곡하나아파트문고	인천광역시 서구 완정로 216번길 5, 금곡하나아파트 관리동
1016		꿈꾸는나무도서관	인천광역시 서구 청라에메랄드로 134, 호반베르디움 앤 영무에다움 아파트 내
1017		꿈사랑작은도서관	인천광역시 서구 검단로 446, 검단이편한세상아파트 내
1018		드림하이작은도서관	인천광역시 서구 완정로 64번길 64, 이레상가 3층
1019		마전도서관	인천광역시 서구 원당대로 563 (마전동 1116-1)

연번	기관유형	기관명	주소
1020	도서관	물푸레작은도서관	인천광역시 서구 원당대로 840번길 21, 관리동 3층
1021		베르힐도서관	인천광역시 서구 봉오재 1로 15, 루원시티 대성베르힐 커뮤니티센터
1022		블루힐도서관	인천광역시 서구 봉오재 2로 37, LH웨스턴블루힐 관리사무소
1023		사랑방작은도서관	인천광역시 서구 원당대로 839번안길 20
1024		서인천 월드메르디앙 문고	인천광역시 서구 신석로 71, 서인천월드메르디앙아파트 관리동
1025		석남도서관	인천광역시 서구 서달로 137번길 6-12
1026		수정작은도서관	인천광역시 서구 불로로 64 (수정교회)
1027		신석도서관	인천광역시 서구 염곡로 299
1028		심곡도서관	인천광역시 서구 심곡로 31
1029		어질내문고	인천광역시 서구 서달로193번길 12-11, 중앙빌라 A동 301호
1030		연희주민문고	인천광역시 서구 심곡동 심곡로 24번길 13 (연희제일교회)
1031		인천광역시교육청 서구도서관	인천광역시 서구 건지로 334번길 45
1032		자작나무도서관	인천광역시 서구 청라루비로 106, 청라하우스토리 아파트 내
1033		청라국제도서관	인천광역시 서구 담지로 24
1034		청초랑북카페	인천광역시 서구 청라라임로 58, 지하1층
1035		푸른꿈작은도서관	인천광역시 서구 청라라임로 131, 중흥에스클래스 커뮤니티 내
1036		푸른숲작은도서관	인천광역시 서구 서달로 49번길 10
1037		회화나무도서관	인천광역시 서구 가정로 335번길 3
1038		힐데스작은도서관	인천광역시 서구 청라라임로 17, 청라힐데스하임아파트 관리동 1층
1039	박물관·미술관	검단선사박물관	인천광역시 서구 고산후로 121번길 7
1040		국립생물자원관	인천광역시 서구 환경로 42
1041		녹청자박물관	인천광역시 서구 도요지로 54
1042	아동·청소년 관련	btc지역아동센터	인천광역시 서구 심곡로 193-14, 3층 BTC공부방
1043		가정청소년문화의집	인천광역시 서구 서달로 190
1044		가좌지역아동센터	인천광역시 서구 여우재로 99
1045		검단지역아동센터	인천광역시 서구 검단로 609, 302호
1046		검단청소년문화의집	인천광역시 서구 완정로 188번길 3
1047		꿈이자라는지역아동센터	인천광역시 서구 건지로 318번안길 17, 2층
1048		내일을여는교실 지역아동센터	인천광역시 서구 율도로 109, 진흥아파트 202호

연번	기관유형	기관명	주소
1049	아동·청소년 관련	백합지역아동센터	인천광역시 서구 가좌2동 30-107번지, 2층
1050		서곶지역아동센터	인천광역시 서구 송학로 287번길 27, 천광빌딩 202호
1051		서구 드림스타트	인천광역시 서구 서곶로 299, 5층
1052		서구 청소년수련관	인천광역시 서구 원창로 92
1053		석남지역아동센터	인천광역시 서구 서달로 137번길 13
1054		성문선교지역아동센터	인천광역시 서구 서달로 126
1055		신현신나는지역아동센터	인천광역시 서구 염곡로 383번길 24, 201호,301호
1056		연희지역아동센터	인천광역시 서구 심곡로 17, 대준상가 2층
1057		연희청소년문화의집	인천광역시 서구 송학로 264
1058		오트지역아동센터	인천광역시 서구 서달로 123번길 14
1059		인천기독교종합사회복지관	인천광역시 서구 심곡로 124번길 10
1060		진주지역아동센터	인천광역시 서구 신진말로 33번길 8-15
1061		푸른꿈지역아동센터	인천광역시 서구 검단로 435번길 9-1
1062		푸른솔생활학교 지역아동센터	인천광역시 서구 가정로 138번길 14
1063		함사랑지역아동센터	인천광역시 서구 건지로 311번길 29
1064		행복한지역아동센터	인천광역시 서구 염곡로 307-1, 2층
1065		호산나지역아동센터	인천광역시 서구 원적로 120, 인성빌딩 403호
1066	여성관련	인천서구여성인력개발센터	인천광역시 서구 가정로 350 주암프라자 2층
1067	노인관련	대한노인회 인천서구지회	인천광역시 서구 신석로 121번길 10, 서구노인복지회관
1068		서구가좌노인문화센터	인천광역시 서구 장고개로 387
1069		서구노인복지관	인천광역시 서구 신석로 121번길 10
1070		연희노인문화센터	인천광역시 서구 송학로 263
1071	문화예술관련	서구문화원	인천광역시 서구 서달로 190
1072	직업훈련 관련	검단직업능력개발학원	인천광역시 서구 검단로 474, 6층
1073		관인미술꽃조경학원	인천광역시 서구 염곡로 464번길 15, 쓰리엠빌딩 7층
1074		이제이커피바리스타학원	인천광역시 서구 서곶로 343, 세민빌딩 4층
1075	주민자치 센터	가정2동 주민자치센터	인천광역시 서구 봉오대로 267번길 10
1076		가정3동 주민자치센터	인천광역시 서구 서달로 179번길 12-16
1077		가좌1동 주민자치센터	인천광역시 서구 가정로 112번길 10

연번	기관유형	기관명	주소
1078	주민자치센터	가좌2동 주민자치센터	인천광역시 서구 장고개로 309번길 4
1079		가좌3동 주민자치센터	인천광역시 서구 원적로 57번길 4
1080		거북골 작은도서관	인천광역시 서구 거북로 116
1081		검암경서동 주민자치센터	인천광역시 서구 승학로 480
1082		당하동 주민자치센터	인천광역시 서구 청마로 167번길 19
1083		불로대곡동 주민자치센터	인천광역시 서구 검단로 814
1084		석남2동 주민자치센터	인천광역시 서구 거북로 116
1085		석남3동 주민자치센터	인천광역시 서구 서달로 107
1086		예진원	인천광역시 서구 심곡로 124번길 10
1087		원당동 주민자치센터	인천광역시 서구 고산로 24
1088		청라1동 주민자치센터	인천광역시 서구 청라라임로 58
1089		청라3동 주민자치센터	인천광역시 서구 푸른로 8번길 5
1090	다문화 관련	서구 건강가정다문화가족지원센터	인천광역시 서구 경명대로 693번길 6, 2층
1091	장애인 관련	느티나무주간보호센터	인천광역시 서구 심곡로 100번길 8-11
1092		마전장애인공동생활가정	인천광역시 서구 경명대로 698-4, 대국빌라 B201호
1093		인정재활원	인천광역시 서구 서달로 123번길 24
1094		인천광역시 서구장애인종합복지관	인천광역시 서구 드림로 284-8
1095		인천광역시 서구장애인주간보호센터	인천광역시 서구 드림로 284-8
1096		참빛장애인 공동생활가정	인천광역시 서구 여우재로 86번길 4(가좌동)
1097	기타	(사)한국코딩드론메이커스	인천광역시 서구 로봇랜드로 155-11, 로봇타워 1101호
1098		검단도서관	인천광역시 서구 완정로 92번길 18
1099		서구보건소	인천광역시 서구 탁옥로 39
1100		인천광역시 근로자문화센터	인천광역시 서구 백범로 622번길 9
1101		인천광역시 서구자원봉사센터	인천광역시 서구 도요지로 202번길 6
1102		인천서구영어마을GEC	인천광역시 서구 원당대로 941
1103		인천영어마을	인천광역시 서구 원당대로 976

## ■ 강화군

연번	기관유형	기관명	주소
1104	학교형태 평생교육 (초·중·고)	갑룡초등학교	인천광역시 강화군 강화읍 갑룡길 88
1105		강남영상미디어고등학교	인천광역시 강화군 길상면 강화남로 57
1106		강남중학교	인천광역시 강화군 길상면 강화남로 62-2
1107		강서중학교	인천광역시 강화군 하점면 강화서로 909-19
1108		강화고등학교	인천광역시 강화군 강화읍 고비고개로 20
1109		강화여자고등학교	인천광역시 강화군 강화읍 송악길 58
1110		강화여자중학교	인천광역시 강화군 강화읍 갑룡길 11
1111		강화중학교	인천광역시 강화군 강화읍 동문로 53
1112		강화초등학교	인천광역시 강화군 강화읍 북문길 36
1113		교동고등학교	인천광역시 강화군 교동면 교동남로 77
1114		교동중학교	인천광역시 강화군 교동면 교동남로 77
1115		교동초등학교	인천광역시 강화군 교동면 대룡안길 29
1116		길상초등학교	인천광역시 강화군 길상면 삼랑성길 22
1117		대월초등학교	인천광역시 강화군 강화읍 대월로 216
1118		덕신고등학교	인천광역시 강화군 강화읍 고비고개로 45
1119		동광중학교	인천광역시 강화군 양도면 강화남로 704
1120		명신초등학교	인천광역시 강화군 하점면 강화서로 560번길 22
1121		불은초등학교	인천광역시 강화군 불은면 불은남로 544번길 9
1122		산마을고등학교	인천광역시 강화군 양도면 강화남로 1002번길 73-29
1123		삼랑고등학교	인천광역시 강화군 내가면 강화서로 184
1124		삼산승영중학교	인천광역시 강화군 삼산면 삼산북로 473번길 47
1125		삼성초등학교	인천광역시 강화군 불은면 중앙로 609
1126		선원초등학교	인천광역시 강화군 선원면 강화동로 924
1127		송해초등학교	인천광역시 강화군 송해면 전망대로 93-12
1128		심도중학교	인천광역시 강화군 화도면 마니산로 703-20
1129		양도초등학교	인천광역시 강화군 양도면 강화남로 1036
1130		양사초등학교	인천광역시 강화군 양사면 덕하로 145
1131		조산초등학교	인천광역시 강화군 양도면 강화남로 510
1132		하점초등학교	인천광역시 강화군 하점면 강화대로 1190

연번	기관유형	기관명	주소
1133	학교형태 평생교육 (초·중·고)	해명초등학교	인천광역시 강화군 삼산면 삼산남로 345
1134		화도초등학교	인천광역시 강화군 화도면 마니산로 717
1135	도서관	강화군립도서관	인천광역시 강화군 강화읍 북문길 9번길 18
1136		길상 작은도서관	인천광역시 강화군 길상면 강화동로 15, 길상면주민자치센터 2층
1137		순무 작은도서관	인천광역시 강화군 양도면 고려왕릉로 199번길 20
1138	박물관· 미술관	강화역사박물관	인천광역시 강화군 하점면 강화대로 994-19
1139		강화전쟁박물관	인천광역시 강화군 강화읍 해안동로 1366번길 18
1140	아동· 청소년 관련	강화지역아동센터	인천광역시 강화군 강화읍 갑룡길117번길 28-3, 나동 102호
1141		강화청소년문화의집	인천광역시 강화군 강화읍 향나무길 22번길 20
1142		강화 청소년수련관	인천광역시 강화군 강화읍 강화대로 154
1143		더불어지역아동센터	인천광역시 강화군 강화읍 강화대로 238, 2층
1144		비전지역아동센터	인천광역시 강화군 길상면 길상로 306
1145		성산청소년수련원	인천광역시 강화군 선원면 총렬사로 178번길 116
1146		아름다운지역아동센터	인천광역시 강화군 강화읍 동문로 141번길 17-7
1147		화도마리지역아동센터	인천광역시 강화군 화도면 가능포로 37-12
1148		희망터지역아동센터	인천광역시 강화군 길상면 온수길 38번길 14
1149	노인관련	대한노인회 인천강화군지회	인천광역시 강화군 강화읍 중앙로 17-16, 강화노인복지회관
1150	문화예술관 련	강화문화원	인천광역시 강화군 강화읍 남문로 52
1151	주민자치센 터	강화읍 주민자치센터	인천광역시 강화군 강화읍 북문길 9번길 14
1152		교동면 주민자치센터	인천광역시 강화군 교동면 교동동로 485-13
1153		길상면 주민자치센터	인천광역시 강화군 길상면 강화동로 15
1154		내가면 주민자치센터	인천광역시 강화군 내가면 강화서로 249
1155		삼산면 주민자치센터	인천광역시 강화군 삼산면 삼산북로 471번길 13
1156		선원면 주민자치센터	인천광역시 강화군 선원면 대문고개로 22
1157		송해면 주민자치센터	인천광역시 강화군 송해면 전망대로 29
1158		양도면 주민자치센터	인천광역시 강화군 양도면 강화남로 708
1159		하점면 주민자치센터	인천광역시 강화군 하점면 강화대로 1220
1160		화도면 주민자치센터	인천광역시 강화군 화도면 마니산로 703-14
1161	다문화 관련	강화군 건강가정다문화가족지원센터	인천광역시 강화군 강화읍 북문길 11-1, 2층

연번	기관유형	기관명	주소
1162	장애인 관련	강화군 장애인복지관	인천광역시 강화군 강화읍 총렬사로 63
1163		모아직업재활시설	인천광역시 강화군 길상면 장촌길 31
1164		색동원	인천광역시 강화군 길상면 장촌길 31
1165		살롬원	인천광역시 강화군 교동면 교동서로 412번길 184-94
1166		요한의집	인천광역시 강화군 길상면 해란길 63-1
1167		우리마을	인천광역시 강화군 길상면 길상으로 242-28
1168		인천광역시 농아인협회 강화군지부	인천광역시 강화군 강화읍 강화대로 371-1, 장애인협회 2층
1169	기타	강화교육지원청	인천광역시 강화군 불은면 중앙로 607, 지역사회협력팀
1170		강화군청	인천광역시 강화군 강화읍 강화대로 394
1171		강화농업기술센터	인천광역시 강화군 불은면 중앙로 741-2
1172		꿈틀리인생학교	인천광역시 강화군 불은면 불은남로 133, 오마이스쿨시민기자학교

## ■ 옹진군

연번	기관유형	기관명	주소
1173	학교형태 평생교육 (초·중·고)	대청중학교	인천광역시 옹진군 대청면 대청로 244번길 116-45
1174		대청초등학교	인천광역시 옹진군 대청면 대청로 244번길 110
1175		덕적고등학교	인천광역시 옹진군 덕적면 덕적남로 15
1176		덕적중학교	인천광역시 옹진군 덕적면 덕적남로 15
1177		백령고등학교	인천광역시 옹진군 백령면 백령로 708
1178		백령중학교	인천광역시 옹진군 백령면 백령로 708
1179		백령초등학교	인천광역시 옹진군 백령면 백령로 316번길 91
1180		북포초등학교	인천광역시 옹진군 백령면 가을길 117
1181		연평고등학교	인천광역시 옹진군 연평면 연평중앙로 24번길 25
1182		연평중학교	인천광역시 옹진군 연평면 연평로 137번길 101
1183		연평초등학교	인천광역시 옹진군 연평면 연평로 137번길 101
1184		영흥중학교	인천광역시 옹진군 영흥면 내동로 107
1185		영흥초등학교	인천광역시 옹진군 영흥면 영흥로 440-8
1186		인천삼목초등학교 장봉분교장	인천광역시 옹진군 북도면 장봉로 553
1187	주민자치 센터	덕적면 주민자치센터	인천광역시 옹진군 덕적면 덕적북로 130
1188		백령면 주민자치센터	인천광역시 옹진군 백령면 백령로 278번길 61-2
1189		북도면 주민자치센터	인천광역시 옹진군 북도면 시도로 82
1190		연평면 주민자치센터	인천광역시 옹진군 연평면 연평중앙로 24번길 3
1191		영흥면 주민자치센터	인천광역시 옹진군 영흥면 영흥로 251번길 90
1192		자월면 주민자치센터	인천광역시 옹진군 자월면 자월서로 164
1193	기타	백령종합사회복지관	인천광역시 옹진군 백령면 백령로 271번길 20
1194		연평안보수련원	인천광역시 옹진군 연평면 연평중앙로 24번길 25



## 부록 6

## 2020 인천 평생교육 통계조사 설문지

## 2020 인천 평생교육 통계조사

안녕하십니까?

저희는 인천평생교육진흥원 의뢰를 받아 인천평생교육 통계조사를 진행하는 여론조사 전문업체 알앤알컨설팅(주)입니다.

본 조사는 평생교육법 제18조에 의거하여 인천평생교육진흥원이 주최하고 시행하는 평생교육 분야 기초 통계 조사입니다. 2020 인천 평생교육 통계조사를 통해 평생교육기관, 평생교육 프로그램 등 인천광역시 평생교육 현황을 파악하여 정책 마련과 지원, 활성화에 기여하고자 합니다.

본 조사에서 귀하께서 응답해주신 내용들은 통계법 제33조(비밀의 보호), 제34조(통계종사자 등의 의무) 및 개인정보보호법 제15조(개인정보 수집/이용)에 의하여 통계 목적으로만 사용될 것이며, 귀하의 신상 자료가 다른 곳에 사용되지 않을 것을 약속드립니다.

바쁘시더라도 잠시만 시간을 내어 설문에 응답해주신다면, 대단히 감사하겠습니다.

※ 본 조사를 응답해주신 모든 분들에게 소정의 답례품이 지급됩니다.  
(단, 휴대전화번호 입력자에 한하여 지급 가능)

2020. 8.

알앤알컨설팅(주)

## 조사 시 유의사항

- 질문지는 Q1부터 반드시 번호 순서대로 차례차례 응답해 주십시오.  
한 질문에 답하기 전에 다음 질문을 먼저 읽게 되시면 응답하시는데 영향을 받을 우려가 있사오니 반드시 한 질문에 응답하신 후 그 다음 질문으로 넘어가 주십시오.
- 질문 내용 중 특별한 안내문이 없는 한 모든 질문에 답해 주십시오. 이 설문은 총 7페이지로 구성되어 있습니다(표지 제외).
- 질문에 응답하실 때 '중복체크가능'이라는 문구가 없으면 보기 중 한 개만 골라 주시기 바랍니다.
- '문항설명 지침서'를 참고하여 문항에 응답해주시기 바랍니다.
- 설문 내용을 잘 읽고 해당하는 보기에 ☒ 표시 해주시거나 ☐ 빈칸에 내용을 기록해 주십시오.

## 문의처

- 조사 내용 및 시스템에 대한 문의 :  
알앤알컨설팅(주) 02) 3484-3013, 02) 3484-3045, 02)3484-3076

## 주최기관

- 인천평생교육진흥원 평생교육팀 : 032) 722-7231~2

## 2020년 평생교육통계 설문조사지

다음은 귀하의 일반적 특성에 관한 질문입니다. (문항지침서 1p)

SQ1. 성명	<input type="text"/>
SQ2. 내선전화번호	<input type="text"/>
SQ3. 휴대전화번호	<input type="text"/>
SQ4. FAX번호	<input type="text"/> *FAX번호가 없을 시, '없음'으로 입력
SQ5. E-mail주소	<input type="text"/>
SQ6. 통계조사 공개 동의여부	<input type="checkbox"/> ① 동의 <input type="checkbox"/> ② 미동의 → 조사종단

다음은 귀하의 기관의 기본 현황(기관개황)에 관한 질문입니다. (문항지침서 2~8p)

기관현황	
Q1. 기관명	<input type="text"/>
Q2. 기관장명	<input type="text"/>
Q3. 기관설립일	<input type="text"/>
Q4. 기관위치	<input type="checkbox"/> ① 중구 <input type="checkbox"/> ② 동구 <input type="checkbox"/> ③ 미추홀구 <input type="checkbox"/> ④ 연수구 <input type="checkbox"/> ⑤ 남동구 <input type="checkbox"/> ⑥ 부평구 <input type="checkbox"/> ⑦ 계양구 <input type="checkbox"/> ⑧ 서구 <input type="checkbox"/> ⑨ 강화군 <input type="checkbox"/> ⑩ 옹진군
Q5. 해당 동	<input type="text"/>
Q6. 기관유형	평생교육법령에 의한 시설 <input type="checkbox"/> ① 학교형태평생교육 (초·중·고) <input type="checkbox"/> ② 학점은행기관 평생교육 <input type="checkbox"/> ③ 초·중등학교 부설 <input type="checkbox"/> ④ 대학(원)부설 <input type="checkbox"/> ⑤ 사내대학형태 <input type="checkbox"/> ⑥ 원격형태 <input type="checkbox"/> ⑦ 사업장부설 <input type="checkbox"/> ⑧ 시민사회단체 부설 <input type="checkbox"/> ⑨ 언론기관 부설 <input type="checkbox"/> ⑩ 지식·인력개발형태 <input type="checkbox"/> ⑪ 시·도평생교육진흥원 <input type="checkbox"/> ⑫ 평생학습관

	타법령에 의한 시설 <input type="checkbox"/> ⑬ 도서관 <input type="checkbox"/> ⑭ 박물관, 미술관 <input type="checkbox"/> ⑮ 아동·청소년관련 <input type="checkbox"/> ⑯ 여성관련 <input type="checkbox"/> ⑰ 노인관련 <input type="checkbox"/> ⑱ 문화예술관련 <input type="checkbox"/> ⑲ 직업훈련관련 <input type="checkbox"/> ⑳ 주민자치센터 <input type="checkbox"/> ㉑ 다문화관련 <input type="checkbox"/> ㉒ 장애인관련 <input type="checkbox"/> ㉓ 기타
Q7. 기관 국적	<input type="text"/>
Q8. 설립주체	<input type="checkbox"/> ① 국가·자치체 <input type="checkbox"/> ② 법인 <input type="checkbox"/> ③ 개인 <input type="checkbox"/> ④ 기타
Q9. 운영형태	<input type="checkbox"/> ① 직영(→Q10로 이동) <input type="checkbox"/> ② 위탁(→Q9-1로 이동)
Q9-1. 위탁 기관명 (Q9 ②번 응답시)	<input type="text"/>
Q10. 건물소유형태	1) 소유 <input type="checkbox"/> ① 공공 <input type="checkbox"/> ② 법인 <input type="checkbox"/> ③ 개인
	2) 비소유 <input type="checkbox"/> ① 임차 <input type="checkbox"/> ② 위탁
Q11. 영리여부	<input type="checkbox"/> ① 영리 <input type="checkbox"/> ② 비영리
Q12. 전체 예산	<input type="text"/> 천원 * 조사기준일 기준 : 2020년 5월 1일
Q12-1. (평생) 교육 사업 예산	<input type="text"/> 천원
Q12-2. (평생) 교육 사업 예산 비율	<input type="text"/> %
Q13. 기관 전체 직원수 (정규직/계약직/비정규직 모두 포함, * 프리랜서 강사 미포함)	총 <input type="text"/> 명 * 조사기준일 기준 : 2020년 5월 1일
Q14. 평생교육전문부서 여부	<input type="checkbox"/> ① 있음 <input type="checkbox"/> ② 없음
Q15. 평생교육사 실습 운영 여부	<input type="checkbox"/> ① 운영(→Q15-1로 이동) <input type="checkbox"/> ② 미운영(→Q16로 이동)
Q15-1. 평생교육사 실습운영시기 (Q15 ①번 응답시)	<input type="checkbox"/> ① 연중 상시 <input type="checkbox"/> ② 학기 중 (3~6월, 9~11월) <input type="checkbox"/> ③ 방학 중 (12월~2월, 7~8월)

다음은 귀하의 기관에서 운영하는 평생교육 프로그램 및 학습자 현황에 관한 질문입니다.

기관 프로그램 현황 (문항지침서 9p)			
Q16. 프로그램 유무	<input type="checkbox"/> ① 있음 <input type="checkbox"/> ② 없음(→Q18로 이동)		
Q17. 프로그램 수 * 프로그램이 없을 시, '0'으로 입력 * 1개월 이상 프로그램 개수만큼 '개별 프로그램 현황' 복사해서 붙여넣기 하여 입력 필수	① 1개월 미만 <input type="text"/> 개                      ② 1개월 이상 <input type="text"/> 개 1개월 이상 프로그램이 0개인 경우 (→Q17 ②로 이동) 1개월 이상 프로그램이 1개 이상인 경우 AQ1. 문항부터 입력		
개별 프로그램 현황 (1) * 1개월 이상 프로그램 개별로 입력해주세요 (문항지침서 10~16p)			
AQ1. 프로그램 명 (문항지침서 별첨)			
AQ2. 주제구분 (중복체크불가)	<input type="checkbox"/> ① 기초문해교육 <input type="checkbox"/> ② 학력보완교육 <input type="checkbox"/> ③ 직업능력향상교육 <input type="checkbox"/> ④ 문화예술교육 <input type="checkbox"/> ⑤ 인문교양교육 <input type="checkbox"/> ⑥ 시민참여교육		
AQ3. 교육기간	<input type="checkbox"/> ① 1개월 ~ 3개월 이하 <input type="checkbox"/> ② 4개월 ~ 6개월 이하 <input type="checkbox"/> ③ 7개월 ~ 9개월 이하 <input type="checkbox"/> ④ 10개월 ~ 12개월 이하 <input type="checkbox"/> ⑤ 13개월 ~ 24개월 이하 <input type="checkbox"/> ⑥ 25개월 이상		
AQ4. 교육시수	총 <input type="text"/> 시간		
AQ5. 연간 교육 횟수	<input type="text"/> 회		
AQ5-1. 프로그램 운영 주요 시간대 (중복체크불가)	<input type="checkbox"/> ① 평일 오전 <input type="checkbox"/> ④ 주말 오전	<input type="checkbox"/> ② 평일 오후 <input type="checkbox"/> ⑤ 주말 오후	<input type="checkbox"/> ③ 평일 저녁(야간) <input type="checkbox"/> ⑥ 주말 저녁(야간)
AQ6. 학습자 수 (참여인원)	총 <input type="text"/> 명		
수요 대상	AQ7-1. 성별	남성 <input type="text"/> 명                      여성 <input type="text"/> 명	
	AQ7-2. 연령별 (중복체크불가)	<input type="checkbox"/> ① 유아동(~만12세) <input type="checkbox"/> ② 청소년(만13~18세) <input type="checkbox"/> ③ 청년(만19~29세) <input type="checkbox"/> ④ 중년(만30~49세) <input type="checkbox"/> ⑤ 장년(만50세~64세) <input type="checkbox"/> ⑥ 노년(만 65세~)	
	AQ7-3. 대상별 (중복체크불가)	<input type="checkbox"/> ① 일반시민(→AQ8로 이동) <input type="checkbox"/> ② 취약계층(→AQ7-4로 이동)	
	AQ7-4. 대상 취약계층 (중복체크불가) (AQ7-3 ②번 응답시)	<input type="checkbox"/> ① 장애인 <input type="checkbox"/> ② 실업자 <input type="checkbox"/> ③ 경력단절여성 <input type="checkbox"/> ④ 한부모가정 <input type="checkbox"/> ⑤ 저소득층 <input type="checkbox"/> ⑥ 다문화가정 <input type="checkbox"/> ⑦ 이주민·난민 <input type="checkbox"/> ⑧ 외국인근로자 <input type="checkbox"/> ⑨ 새터민 <input type="checkbox"/> ⑩ 비문해자 <input type="checkbox"/> ⑪ 기타 <input type="text"/>	
AQ8. 수강료	<input type="checkbox"/> ① 무료(→AQ9으로 이동) <input type="checkbox"/> ② 유료(원)(→AQ8-1로 이동)		

개별 프로그램 현황 (1)			
* 1개월 이상 프로그램 개별로 입력해주세요 (문항지침서 10~16p)			
AQ8-1. 수강료 (중복체크불가)	<input type="checkbox"/> ① 1만원 미만	<input type="checkbox"/> ② 1만원 ~ 3만원 미만	<input type="checkbox"/> ③ 3만원 ~ 5만원 미만
	<input type="checkbox"/> ④ 5만원 ~ 10만원 미만	<input type="checkbox"/> ⑤ 10만원 ~ 20만원 미만	<input type="checkbox"/> ⑥ 20만원 ~ 30만원 미만
	<input type="checkbox"/> ⑦ 30만원 이상		
AQ9. 프로그램 운영 형태	<input type="checkbox"/> ① 위탁	<input type="checkbox"/> ② 자체운영	<input type="checkbox"/> ③ 병행운영
AQ10. 프로그램 운영 방법	<input type="checkbox"/> ① 오프라인	<input type="checkbox"/> ② 온라인	<input type="checkbox"/> ③ 오프라인+온라인 병행

다음은 귀하의 기관에서 지원하는 학습동아리 현황에 관한 질문입니다.

학습동아리 지원 현황	
Q18. 학습동아리 수	<input type="text"/> 개 (→ 0개 입력 시, Q22로 이동) * 학습동아리가 없을 시, '0'으로 입력
Q19. 학습동아리 지원 유무	<input type="checkbox"/> ① 지원 (→ Q20으로 이동) <input type="checkbox"/> ② 미지원 (→ Q21로 이동)
Q20. 학습동아리 지원 방법 (Q19 ①응답 시) (중복체크 가능)	<input type="checkbox"/> ① 학습공간 대여 <input type="checkbox"/> ② 운영비 지원 <input type="checkbox"/> ③ 학습동아리 리더 교육 <input type="checkbox"/> ④ 학습동아리 네트워크 구축 <input type="checkbox"/> ⑤ 기타 <input type="text"/>
Q21. 학습동아리 운영 애로사항 (중복체크불가)	<input type="checkbox"/> ① 기관 자체적 행·재정적 지원 부족 <input type="checkbox"/> ② 동아리 구성원의 부정적 태도 <input type="checkbox"/> ③ 학습동아리 자체의 목적 상실 <input type="checkbox"/> ④ 담당자 업무과다로 인한 시간부족 <input type="checkbox"/> ⑤ 기관 내 모임을 위한 공간/장비 부족 <input type="checkbox"/> ⑥ 기타 <input type="text"/>

다음은 귀하의 기관에서 근무하는 기관 운영인력 현황에 관한 질문입니다.

기관 사무직원 현황	
* 해당 인원이 없을 시, '0'으로 입력 (문항지침서 16~17p)	
Q22. 평생교육 전담 사무직원 (정규직/계약직/비정규직 모두 포함)	<input type="checkbox"/> ① 있음 <input type="checkbox"/> ② 없음
AQ22-1. 평생교육 전담 사무직원 수	총 <input type="text"/> 명

기관 사무직원 현황 * 해당 인원이 없을 시, '0'으로 입력 (문항지침서 16~17p)	
Q23. 평생교육 사무직원 인원 수 * Q22-1에서 입력한 총 인원 수와 입력된 값의 합이 동일	① 만 20세 이하 <input type="text"/> 명      ② 만 21세 이상 30세 이하 <input type="text"/> 명 ③ 만 31세 이상 40세 이하 <input type="text"/> 명      ④ 만 41세 이상 50세 이하 <input type="text"/> 명 ⑤ 만 51세 이상 60세 이하 <input type="text"/> 명      ⑥ 만 61세 이상 <input type="text"/> 명
Q24. 성별 * Q22-1에서 입력한 총 인원 수와 입력된 값의 합이 동일	① 남성 <input type="text"/> 명      ② 여성 <input type="text"/> 명
Q25. 평생교육사 자격증 여부 * Q22-1에서 입력한 총 인원 수와 입력된 값의 합이 동일	① 1급 <input type="text"/> 명      ② 2급 <input type="text"/> 명 ③ 3급 <input type="text"/> 명      ④ 없음 <input type="text"/> 명 *자격증이 없는 인원 수를 기입해주시요.
Q26. 평생교육 사무직원 고용형태 * Q22-1에서 입력한 총 인원 수와 입력된 값의 합이 동일	① 정규직 <input type="text"/> 명      ② 무기계약직 <input type="text"/> 명      ③ 비정규직 <input type="text"/> 명
Q27. 평생교육 사무직원 근속기간 * Q22-1에서 입력한 총 인원 수와 입력된 값의 합이 동일	① 1년 미만 <input type="text"/> 명      ② 1년 이상 2년 미만 <input type="text"/> 명 ③ 2년 이상 3년 미만 <input type="text"/> 명      ④ 3년 이상 4년 미만 <input type="text"/> 명 ⑤ 4년 이상 5년 미만 <input type="text"/> 명      ⑥ 5년 이상 10년 미만 <input type="text"/> 명 ⑦ 10년 이상 15년 미만 <input type="text"/> 명      ⑧ 15년 이상 20년 미만 <input type="text"/> 명 ⑨ 20년 이상 <input type="text"/> 명
Q28. 평생교육 사무직원 최종학력 * Q22-1에서 입력한 총 인원 수와 입력된 값의 합이 동일	① 고졸 이하 <input type="text"/> 명      ② 전문대졸 <input type="text"/> 명 ③ 대졸 <input type="text"/> 명      ④ 대학원 이상 <input type="text"/> 명
강사 현황 ※ 기관 소속강사로 제한 * 해당 인원이 없을 시, '0'으로 입력 (문항지침서 18p)	
Q29. 강사 유무	<input type="checkbox"/> ① 있음(→Q29-1로 이동) <input type="checkbox"/> ② 없음(→Q32으로 이동)
Q29-1. 강사 수 (Q29 ①응답시)	총 <input type="text"/> 명
Q29-2. 성별 (Q29 ①응답시) * Q29-1 입력한 총 강사 수와 입력된 값의 합이 동일	① 남성 <input type="text"/> 명      ② 여성 <input type="text"/> 명
Q30. 강사 근속기간 * Q29-1 입력한 총 강사 수와 입력된 값의 합이 동일	① 1년 미만 <input type="text"/> 명      ② 1년 이상 <input type="text"/> 명
Q31. 강사 연령 * Q29-1 입력한 총 강사 수와 입력된 값의 합이 동일	① 만 20세 이하 <input type="text"/> 명      ② 만 21세 이상 30세 이하 <input type="text"/> 명 ③ 만 31세 이상 40세 이하 <input type="text"/> 명      ④ 만 41세 이상 50세 이하 <input type="text"/> 명 ⑤ 만 51세 이상 60세 이하 <input type="text"/> 명      ⑥ 만 61세 이상 <input type="text"/> 명

다음은 평생교육 기관 실무자 인식 정도에 관한 질문입니다.

평생교육 프로그램 운영 실무자 인식 (기관 전체 프로그램 현황 ②응답 시 생략→Q34로 이동)					
Q32. 평생교육 프로그램 운영시 애로사항	<input type="checkbox"/> ① 시설 및 장비 미흡	<input type="checkbox"/> ② 수강생 모집			
	<input type="checkbox"/> ③ 프로그램 질관리	<input type="checkbox"/> ④ 프로그램 차별화			
	<input type="checkbox"/> ⑤ 기관 내부 커뮤니케이션	<input type="checkbox"/> ⑥ 신규 프로그램 개발			
	<input type="checkbox"/> ⑦ 예산과 재정의 부족	<input type="checkbox"/> ⑧ 강사 정보 수집 및 섭외			
	<input type="checkbox"/> ⑨ 수강생의 다양한 요구	<input type="checkbox"/> ⑩ 기타 <input type="text"/>			
Q33. 평생교육의 목적		전혀 동의 하지 않는다	동의 하지 않는 편이다	동의 하는 편이다	매우 동의 한다
1) 시민 개인의 자아실현 및 여가생활 증진		<input type="checkbox"/> ①	<input type="checkbox"/> ②	<input type="checkbox"/> ③	<input type="checkbox"/> ④
2) 지역 정체성 형성 및 이웃 간 친목도모로 지역공동체 형성		<input type="checkbox"/> ①	<input type="checkbox"/> ②	<input type="checkbox"/> ③	<input type="checkbox"/> ④
3) 소외계층 지원으로 사회 안정 및 계층 통합 강화		<input type="checkbox"/> ①	<input type="checkbox"/> ②	<input type="checkbox"/> ③	<input type="checkbox"/> ④
4) 시민의 소득 증대 및 지역 경제 경쟁력 강화		<input type="checkbox"/> ①	<input type="checkbox"/> ②	<input type="checkbox"/> ③	<input type="checkbox"/> ④
5) 기타 (지향해야 할 목적 기입 : <input type="text"/> )					
평생교육 프로그램 우선지원 대상자					
Q34. 우선지원 대상자 연령 (중복체크불가)	<input type="checkbox"/> ① 유아동(만12세)	<input type="checkbox"/> ② 청소년(만13~18세)	<input type="checkbox"/> ③ 청년(만19~29세)		
	<input type="checkbox"/> ④ 중년(만30~49세)	<input type="checkbox"/> ⑤ 장년(만50세~64세)	<input type="checkbox"/> ⑥ 노년(만 65세~)		
취약계층 소분류					
Q35. 우선지원 취약계층 (중복체크가능)	<input type="checkbox"/> ① 장애인	<input type="checkbox"/> ② 실업자	<input type="checkbox"/> ③ 경력단절여성		
	<input type="checkbox"/> ④ 한부모가정	<input type="checkbox"/> ⑤ 저소득층	<input type="checkbox"/> ⑥ 다문화가정		
	<input type="checkbox"/> ⑦ 이주민·난민	<input type="checkbox"/> ⑧ 외국인근로자	<input type="checkbox"/> ⑨ 새터민		
	<input type="checkbox"/> ⑩ 비문해자	<input type="checkbox"/> ⑪ 기타 <input type="text"/>			

코로나19가 미친 영향 (문항지침서 18~19p)		
	* 당초 기준 : 20년도 초 상반기 목표(1~6월)	* 조사기준일 기준 : 2020년 6월 30일 (상반기 실적)
Q36. 전체 총 프로그램 수 (온/오프라인)	당초기준 <input type="text"/> 개	20년 6월 30일 기준 <input type="text"/> 개
Q36-1. 온라인 전환 프로그램 수 (온라인+오프라인 병행 포함)	* 해당문항은 코로나19로 인해 온라인으로 변경하여 전환된 프로그램 수만 기입해주시옵시오.	20년 6월 30일 기준 <input type="text"/> 개
Q37. 학습자 수	당초기준 <input type="text"/> 명	20년 6월 30일 기준 <input type="text"/> 명

- 지금까지 긴 문항에 응답해 주셔서 감사드립니다 -



## 수행업체

업 체 명 알앤알컨설팅 주식회사

조 사 책 입 류재혁, 유성경, 이길아 (알앤알컨설팅 연구2본부 연구1팀)

## 주최기관

조 사 총 괄 고은경 (인천평생교육진흥원)

ILLE-2020-05

## 2020 인천 평생교육 통계조사 결과보고서

발 행 일 2020년 11월

발 행 인 홍 윤 기

발 행 처 인천평생교육진흥원  
(인천광역시 남동구 정각로 8, YWCA 4층)  
☎032-722-7212

디자인/제작 (주)동양인쇄사

※ 본 연구보고서의 상업적 목적 이용을 금합니다.

※ 본 연구보고서의 내용 인용 시 출처를 표기해야 합니다.





