

인천 청년실태조사 및 청년정책 기본계획(2020~2024) 수립

2019.11.



■ 연구책임

서봉만 지역경제연구실 연구위원

■ 공동연구

윤혜영 도시기반연구실 연구위원

최영화 도시경영연구실 연구위원

최태림 지역경제연구실 연구위원

김정욱 도시경영연구실 부연구위원

오수영 지역경제연구실 연구원

본 연구 결과는 연구진의 견해로서
인천광역시의 정책과는 다를 수 있습니다.

차 례

1 서론

1. 연구배경 및 목적	3
2. 주요 연구내용 및 방법	4
3. 연구추진체계 및 일정	7

2 인천시 현안과 정책 현황

1. 인천시 청년인구 현황	11
2. 인천시 청년정책 현황	15
3. 취업과 창업	18
4. 참여 및 권리	51
5. 주거 및 생활안정	95
6. 문화예술, 여가	112
7. 분야별 SWOT 분석을 통한 전략 도출	138

3 실태조사 결과

1. 설문조사 개요	141
2. 설문조사 결과	143

4 청년정책 기본계획 기본방향

1. 청년정책 기본계획의 기본방향	189
2. 청년정책 기본계획의 비전과 전략	191

차 례

5 신규사업 발굴 제안

1. 취업과 창업	195
2. 참여 및 권리	204
3. 주거 및 생활안정	215
4. 문화예술, 여가	222
5. 신규 정책사업 분야별 선호도 분석	228

6 집행계획 및 성과관리 체계

1. 집행계획	233
2. 성과관리 방안	242

참고문헌	245
------------	-----

부록	251
----------	-----

표 차례

표 1-1 연구수행 일정	8
표 2-1 특광역시 청년인구 비율 추이	11
표 2-2 인천시 청년인구 비율 추이	12
표 2-3 인천시 1인 이동건 수 추이(총 전입·전출)	12
표 2-4 인천시 1인 이동건 수 추이(시도간 전입·전출)	13
표 2-5 특광역시 1인 가구 비율 추이	13
표 2-6 특광역시 연령별 1인 가구 비율 추이	14
표 2-7 2019년 청년정책 분야별 사업 비교	15
표 2-8 각 지방자치단체별 청년정책 분야별 비교 분석	16
표 2-9 각 지방자치단체별 청년정책 수단유형별 비교 분석	17
표 2-10 경제활동인구 및 고용률, 실업률 등	19
표 2-11 청년층 직업교육훈련 경험 유무	20
표 2-12 청년층 첫 취업소요기간	21
표 2-13 비경제활동인구의 취업시험 준비 유무 및 취업 준비분야	22
표 2-14 청년층 근로형태 현황	23
표 2-15 청년층 성별·연령별 임금조건	24
표 2-16 청년층 취업유경험자들의 평균 근속기간	25
표 2-17 청년층 취업유경험자 첫 일자리의 산업분야별 분포	26
표 2-18 청년층 취업경험자들의 첫 일자리의 직종별 분포	27
표 2-19 청년의 첫 일자리 근로형태의 분포 및 추이	27
표 2-20 청년의 첫 일자리 이직 사유	28
표 2-21 청년 취업인구 현황	29
표 2-22 청년일자리 대책(2018년 3월 발표)	35
표 2-23 문재인정부 청년 관련 대책: 청년고용 촉진방안	36
표 2-24 문재인정부 청년 관련 대책: 선취업후학습 활성화	37
표 2-25 문재인정부 청년 관련 대책: 청년 창업 활성화 방안	38
표 2-26 문재인정부 청년 관련 대책: 지역주도형 청년일자리 창출 방안	39
표 2-27 문재인정부 청년 관련 대책: 해외지역 전문가 양성 방안	39
표 2-28 서울시 청년프로젝트 투자사업	40
표 2-29 부산시 청년 희망프로젝트	43
표 2-30 대구시 프로젝트별 주요 사업	46

표 2-31 인천시 청년 일자리 관련 사업	49
표 2-32 SWOT 분석을 통한 전략 도출	50
표 2-33 사회통합실태조사 개요	51
표 2-34 특·광역시 지역소속감	52
표 2-35 인천시 연령별 지역소속감	53
표 2-36 특·광역시 청년 정치참여	54
표 2-37 인천시 연령별 정치참여	54
표 2-38 특·광역시 청년의 사회참여	55
표 2-39 인천시 연령별 사회참여	56
표 2-40 특·광역시 시민사회조직 참여	57
표 2-41 인천시 연령별 시민사회조직 참여	59
표 2-42 특·광역시 청년기본조례 소관부서와 주요 파트너	62
표 2-43 특·광역시 청년기본조례의 거버넌스 부문 비교	62
표 2-44 대구광역시 청년지원센터 사업내용	77
표 2-45 인천시 유유기지 공간소개	80
표 2-46 청년실태조사 '참여 및 권리' 문항	84
표 2-47 SWOT 분석을 통한 전략 도출	94
표 2-48 지역구분 청년가구 자가점유율 및 자가보유율	98
표 2-49 지역구분 청년가구 주거점유형태	98
표 2-50 지역구분 청년가구 주거면적	99
표 2-51 지역구분 청년가구 주거취약환경 거주비율	99
표 2-52 취업 및 창업 유형에 따른 대출경험	100
표 2-53 연령별 대출경험	100
표 2-54 대출금액(대출경험이 있는 응답자)	101
표 2-55 대출목적	101
표 2-56 유형에 따른 평균 월 소득	102
표 2-57 소득 대비 대출상환비용 차지 비율	103
표 2-58 주거비 마련 방법	108
표 2-59 거주지역에 만족하지 못하는 이유	109
표 2-60 SWOT 분석을 통한 전략 도출	111
표 2-61 지난 1년 동안 가장 많이 참여한 여가활동 유형(1순위)	113
표 2-62 지속적 여가활동 유형(복수응답)	114
표 2-63 여가활동 동반자: 1순위	115
표 2-64 문화예술행사별 관람률	117
표 2-65 문화예술행사 관람의향(복수응답)	118
표 2-66 문화예술행사 참여경험(복수응답)	119

표 2-67 1년 이내 문화예술교육 경험 여부	120
표 2-68 문화 관련 동호회 참여 여부	121
표 2-69 <문화비전2030> 청년 관련 정책	124
표 2-70 새 예술정책(2018~2022) 중 청년 관련 정책	125
표 2-71 문화체육관광부 2019년도 청년예술인 관련 사업	126
표 2-72 2020 서울형 청년보장 중 문화 관련 사업	127
표 2-73 2018년 부산시 청년정책 기본계획(안) 중 문화 분야 핵심과제	128
표 2-74 2018년 부산시 청년정책 기본계획(안) 중 청년문화 정책	128
표 2-75 부산시 민선7기 청년정책 로드맵 중 청년문화 분야 사업	129
표 2-76 2018년 대구시 청년정책 중 청년문화 분야 추진실적	129
표 2-77 2019년 대구시 청년정책 중 청년문화 분야 추진계획	130
표 2-78 2019년도 인천시 청년정책 시행계획 중 문화 분야 사업	131
표 2-79 SWOT 분석을 통한 전략 도출	137
표 2-80 분야별 SWOT 분석을 통한 전략 도출	138
표 3-1 경제활동 상태	143
표 3-2 종사 업무에서의 지위	144
표 3-3 계약기간	145
표 3-4 평균 근로소득(세후)	146
표 3-5 근로조건(임금수준, 고용안정성, 근로시간 등) 만족도	147
표 3-6 직무여건(직업유망성, 자기성취 및 자긍심) 만족도	147
표 3-7 회사여건(사내 복지 및 근로환경, 직장동료 관계 등) 만족도	148
표 3-8 이직 준비 유무	149
표 3-9 이직 결심 영향 요인	149
표 3-10 구직활동 유무	150
표 3-11 구직활동·취업준비 기간	151
표 3-12 취업 희망 기업	152
표 3-13 일자리 선택 시 중요 항목	153
표 3-14 중소기업 취업 의사 여부	154
표 3-15 중소기업 취업 의사가 없는 이유	155
표 3-16 인천시 내 취업 유망 중소기업 개수	156
표 3-17 창업 고려 여부	157
표 3-18 창업 고려 이유	158
표 3-19 청년고용 촉진 위한 정책 중요도(1+2순위)	159
표 3-20 교류활동 활발한 집단(1+2순위)	160
표 3-21 청년 의견 대변 조직이나 통로(1+2순위)	161
표 3-22 사회진출 등을 위해 필요한 역량 개발 지원 정책(1+2순위)	162

표 3-23 생활금융지원이 가장 필요한 영역	163
표 3-24 세대주 여부	164
표 3-25 동거식구 현황	165
표 3-26 동거 인원	165
표 3-27 일상 주거형태	166
표 3-28 주택 임차료(전세)	167
표 3-29 주택 임차료(보증금있는 월세 - 보증금)	168
표 3-30 주택 임차료(보증금있는 월세 - 월세)	169
표 3-31 주택 임차료(보증금 없는 월세 - 월세)	170
표 3-32 주택 관련 부채	171
표 3-33 거주 주택 유형	172
표 3-34 주거비 마련 방법	173
표 3-35 월 지출 총 주거비	174
표 3-36 월 지출 총 생활비	175
표 3-37 청년을 위한 행복주택, 사회주택 거주 의사	176
표 3-38 행복주택·사회주택 거주하고 싶은 이유	177
표 3-39 행복주택·사회주택 거주하고 싶지 않은 이유	178
표 3-40 최근 1년간 여가활동	179
표 3-41 최근 1년간 문화예술행사 관람 경험 유무	180
표 3-42 최근 1년간 관람한 문화예술행사(복수응답)	181
표 3-43 문화예술행사 관람 시 가장 중요한 선택기준	182
표 3-44 문화활동을 위해 조성되어야 할 문화시설	183
표 3-45 청년 문화생활 활성화를 위해 필요한 정책(1+2순위)	184
표 3-46 청년정책 전반적 만족도	185
표 5-1 사업예산(안) - 청년 진로개발을 위한 전문상담 사업	196
표 5-2 사업예산(안) - 인천시 청년 창업입문 아카데미	198
표 5-3 사업예산(안) - 비정규직 및 자영업 청년층 자기계발 지원사업	200
표 5-4 사업예산(안) - 찾아가는 청년친화 일터 만들기	201
표 5-5 사업예산(안) - 인천시 청년 쉼터	202
표 5-6 사업예산(안) - 인천시 우수기업 일체험 사업	203
표 5-7 사업예산(안) - 청년센터 설립 및 운영	205
표 5-8 사업예산(안) - 청년주간 운영	207
표 5-9 사업예산(안) - 권역별 청년공간 설치 및 운영	209
표 5-10 사업예산(안) - 청년 지역활동가 양성 프로그램	210
표 5-11 사업예산(안) - 청년 혁신프로젝트 공모	212
표 5-12 사업예산(안) - 세대 소통 프로젝트 공모	213

표 5-13 사업예산(안) - 청년보장예산 사업	214
표 5-14 사업예산(안) - 청년 대상 셰어하우스 육성 사업	216
표 5-15 사업예산(안) - 생애 자립지원 임대주택 제공	217
표 5-16 사업예산(안) - 빈집 활용 청년 주거공간 확보	218
표 5-17 사업예산(안) - 주거 교육·상담 프로그램 운영	219
표 5-18 사업예산(안) - 청년주거협동조합 지원 사업	220
표 5-19 사업예산(안) - 청년주거 월세 지원	221
표 5-20 사업예산(안) - 인천 청년 문화향유 플랫폼 사업	222
표 5-21 사업예산(안) - 청년 문화공간 조성 및 운영	224
표 5-22 사업예산(안) - 청년 문화인력 양성 및 문화일자리 지원	225
표 5-23 사업예산(안) - 청년예술인 지원·육성	226
표 5-24 사업예산(안) - 청년 생활문화 확산 프로젝트 공모	227
표 5-25 4대 전략의 우선순위	228
표 5-26 취업과 창업 분야의 세부과제 우선순위	228
표 5-27 참여 및 권리 분야의 세부과제 우선순위	228
표 5-28 주거 및 생활안정 분야의 세부과제 우선순위	229
표 5-29 문화예술, 여가 분야의 세부과제 우선순위	229
표 6-1 사업추진 로드맵	233
표 6-2 취업과 창업 분야 사업 단계별 추진전략	236
표 6-3 참여 및 권리 분야 사업 단계별 추진전략	237
표 6-4 주거 및 생활안정 분야 사업 단계별 추진전략	238
표 6-5 문화예술, 여가 분야 사업 단계별 추진전략	239
표 6-6 재원투입계획	240
표 6-7 재원투입계획	241
표 6-8 총괄 성과지표	243
표 6-9 분야별 성과지표	244

그림 차례

그림 2-1 비경제활동인구의 취업 준비분야	22
그림 2-2 인천시 청년층 인구변화	30
그림 2-3 인천시 노동시장 공급	31
그림 2-4 청년층 경제활동참가율 시도별 비교	32
그림 2-5 인천시 성별, 교육수준별 청년층 경제활동참가율	32
그림 2-6 청년층 산업별 취업자 수 연평균 증가율 비교	33
그림 2-7 인천시 비경제활동인구 동향	34
그림 2-8 인천시 청년층 비경제활동 사유 변화	34
그림 2-9 서울시 청년프로젝트 투자사업 주요 추진일정	41
그림 2-10 서울시 청년청 조직도	65
그림 2-11 청년자치정부의 목표 및 추진전략	69
그림 2-12 교류활동 활발한 집단순위(1순위)	85
그림 2-13 교류활동 활발한 집단순위(1+2순위)	85
그림 2-14 개인문제 해결을 위한 주민조직 참여횟수	86
그림 2-15 개인/집단 의견 전달 위해 시민조직 참여 횟수	86
그림 2-16 공직선거 참여정도	87
그림 2-17 개인/집단 의견 전달을 위해 공청회, 토론회, 집회 참여 횟수	88
그림 2-18 개인/집단 의견 전달 위해 공공기관 방문 횟수	88
그림 2-19 청년 의견 대변 필요 조직 및 통로(1순위)	89
그림 2-20 청년 의견 대변 필요 조직 및 통로(1+2순위)	90
그림 2-21 사회진출 역량 개발 필요 지원사항(1순위)	90
그림 2-22 사회진출 역량 개발 필요 지원사항(1+2순위)	91
그림 2-23 생활금융지원 최대 필요 영역	92
그림 2-24 특성가구별 자가점유율	96
그림 2-25 특성가구별 전월세 비율	96
그림 2-26 특성가구별 주거취약환경 거주비율	97
그림 2-27 인천시 2030 주거실태조사	97
그림 2-28 연령별 가족구성형태	107
그림 2-29 주거형태	107
그림 2-30 거주 의사	110
그림 2-31 행복주택 등 공공주택에 거주하고 싶은 이유	110

그림 2-32 행복주택 등 공공주택에 입주하고 싶지 않은 이유	110
그림 2-33 여가시간 변화 추이	112
그림 2-34 지난 1년 동안 가장 많이 참여한 여가활동 유형(1순위)	113
그림 2-35 성별·연령별 지속적 여가활동 비율	114
그림 2-36 여가활동 동반자: 1순위	115
그림 2-37 이용한 여가공간(개별) 상위 10개(복수응답)	116
그림 2-38 이용을 희망하는 여가공간(개별) 상위 10개(복수응답)	116
그림 2-39 문화예술행사 관람률 변화 추이	117
그림 2-40 문화예술행사 관람의향(복수응답)	118
그림 2-41 문화예술행사 참여경험	119
그림 2-42 1년 이내 학교교육 외 문화예술교육 경험	120
그림 2-43 문화 관련 동호회 참여 경험	121
그림 2-44 평균 여가시간(평일, 주말)	133
그림 2-45 최근 1년간 여가 활동 분야	133
그림 2-46 문화예술행사 관람 경험	134
그림 2-47 최근 1년간 관람한 문화예술행사	134
그림 2-48 주 이용 문화공간	135
그림 2-49 조성 필요 문화시설	135
그림 2-50 문화예술교육 수강경험	135
그림 2-51 문화예술교육 분야(복수응답)	135
그림 2-52 문화예술동호회 활동 경험	136
그림 2-53 문화예술동호회 분야(복수응답)	136
그림 2-54 청년문화 활성화 필요정책	136
그림 2-55 청년문화 활성화 필요정책(1+2순위)	136
그림 3-1 청년정책 전반적 만족도 및 중요도 IPA 분석	186
그림 4-1 인천광역시 청년정책 기본계획 : 비전과 전략	192
그림 5-1 청년센터 조직(안)	205
그림 6-1 인천시 청년정책 기본계획 성과관리 체계	243

제1장 서론

제1장. 서론

1. 연구배경 및 목적

▣ 연구의 배경

- 청년문제는 2010년대 접어들면서 악화된 청년실업률로 인해 국가적 현안 과제로 부상하였음. 중앙정부는 청년들의 취업률 제고를 위해 취업성공패키지를 운영하고 있으며, 자치단체 수준에서도 취업성공패키지를 보완하는 정책이 적극적으로 시행되고 있음
- 하지만 구조적으로 산업현장의 청년층 대상 일자리 창출 능력이 제한적인 상황에서 청년정책의 초점을 일자리 정책에 두는 것은 재고가 필요함
- 최근에는 청년층의 취업을 지원하기 위한 정책적 노력과 함께 청년수당 등 다양한 형태의 사회 적응 및 진출을 지원하는 정책들이 도입되는 상황임
- 인천시는 특·광역시 중 청년인구의 비중이 서울 다음으로 높으며, 현재도 지속적으로 청년인구가 유입되고 있는 도시로서 청년의 지역사회 정착을 유도할 수 있는 정책 방안의 도입이 절실함
- 인천시가 청년기본조례 제정은 늦었지만 최근 청년정책네트워크와 인천지속가능협의회 등 지역 유관기관들과 함께 정책 발굴과 지역 청년공동체 활성화를 위한 시도를 추진 중임
- 특히 기존 인천시의 정책이 청년 일자리에 치중해 왔다는 점을 고려하여 인천시 청년의 삶 전반을 다각도로 지원하는 방향으로 정책 전환 진행 중임

- 따라서 청년 문제의 특성과 정책 수요를 객관적으로 파악하고 시기별·단계별 전략을 제시하는 청년정책 기본계획의 수립이 필요
- 청년정책 기본계획 수립을 통해 인천 청년들이 자율적으로 사회적 그리고 경제적 자립을 이루고 지역공동체에서 온전한 지위와 역할을 찾을 수 있도록 종합적이고 지속적인 지원 체계 확보

연구의 주요 목적

- 본 연구는 인천시 거주 청년들의 인구학적 특성, 노동시장 참여 현황, 주거 및 생활기반 실태, 그리고 문화 및 여가활동 실태조사에 근거하여 잠재적인 청년 정책의 수요와 과제를 파악
- 인천시 청년정책 기본계획의 핵심전략과 사업을 제안하는 것이 목적
- 인천시 청년정책의 비전과 핵심전략 도출 과정에서 청년정책위원회와 청년정책네트워크 위원들과 소통과 협업을 통해 청년들의 의견을 충실한 반영

2. 주요 연구내용 및 방법

청년층의 사회경제적 실태 : 논의와 전망

- 현재 청년층이 처한 사회경제적 실태에 대한 논의와 현황 자료를 분야별로 정리 및 요약하고 인천시 청년 실태조사와 관련된 주요한 현안을 도출
- 특히 정책 디자인을 위한 중요한 개념들을 도출함으로써 연구의 틀과 방향을 설정
- 문헌연구와 함께 필요한 경우 전문가 자문회의를 거쳐 분야별 주요 정책과제와 가능한 정책수단들을 도출

≡ 중앙정부와 지자체의 청년정책 추진 현황

- 문재인 정부의 부처별 청년정책 추진 현황을 검토하고 인천시의 청년정책과 연계될 수 있는 정책사업 파악
- 서울시, 부산시, 대구시 등 특·광역시 청년정책 사례 분석을 통해 청년정책 거버넌스와 추진체계 그리고 분야별 주요 정책사업의 인천시 적용가능성을 평가
- 현재 인천시에서 추진하고 있는 청년정책사업의 지속가능성을 검토하고 개선 방향을 도출
- 중앙정부와 지자체의 정책사례 분석을 통한 종합적인 시사점을 도출하고 향후 인천시 청년정책의 기본방향을 제시

≡ 인천시 청년층 실태 및 정책수요 조사

- 청년층의 사회경제적 실태와 정책사례 분석에 기초하여 실태조사를 위한 설문지를 설계
 - 연령별 지역별 분포를 고려한 표본 2,000명에 대한 설문조사를 전문조사기관에 의뢰하여 실시
 - 설문조사지는 실태조사와 함께 청년들의 분야별 정책수요에 대한 내용을 포함하도록 설계
 - 설문조사 결과 분석과 함께 분야별 FGI 진행

≡ 인천시 청년정책 비전과 전략 도출

- 청년층의 사회경제적 실태조사, 정책사례 분석 그리고 설문조사 및 인터뷰 결과를 종합적으로 분석한 내용을 공유하고 이를 토대로 인천시 청년정책 기본계획의 기본구상 제안
 - 연구진과 청년정책네트워크 위원들이 참여하는 워크숍을 통해 인천시 청년층의 분야별 실태와 정책수요에 기초한 비전과 전략을 도출

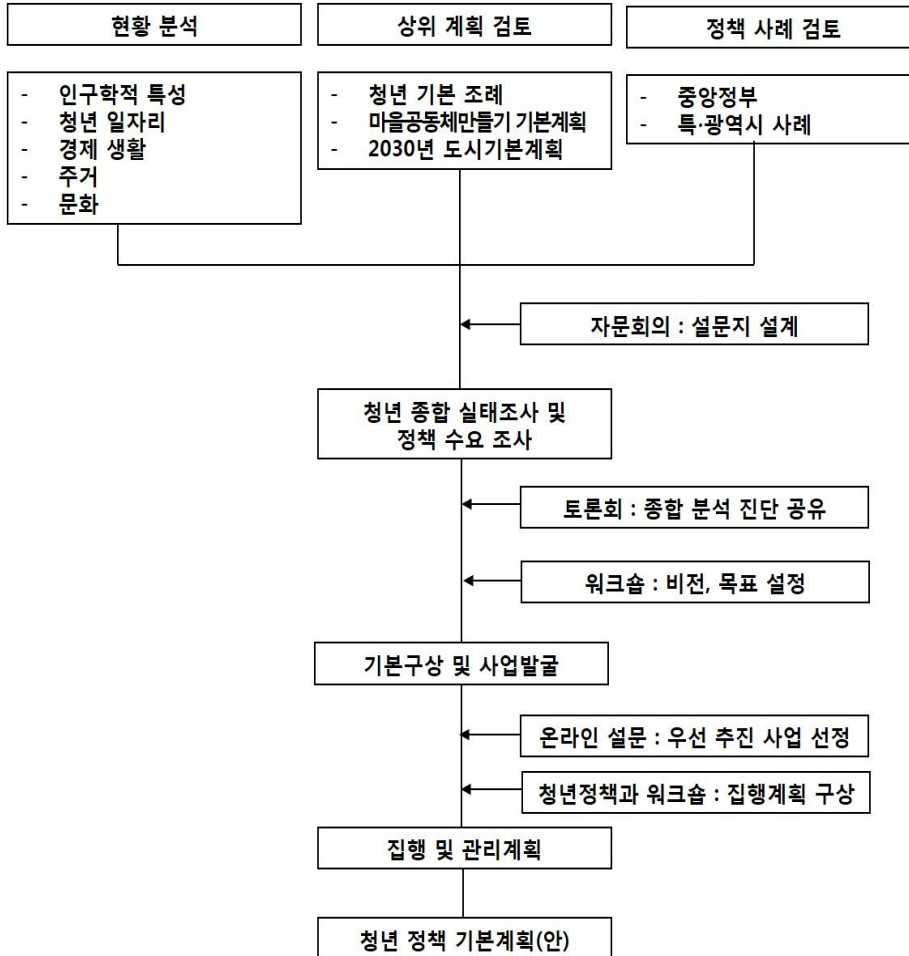
- 청년정책위원회의 심의를 통해 최종적으로 비전과 전략 확정
- 비전과 전략을 효과적으로 추진하기 위한 분야별 세부사업을 발굴하고 청년정책네트워크 위원들의 의견을 반영한 우선사업 선정
- 선정된 사업의 소요예산 내역을 산출

청년정책기본계획의 자원조달 및 관리방안

- 청년정책과와 관련부서들과 협력하여 개별 사업의 소요예산 내역의 적정성에 대한 검토 진행
- 최종적으로 추진할 사업을 확정하고 연차별 사업추진 계획을 제시
- 청년정책기본계획의 주요 성과지표를 설정하고 연차별로 사업성과를 정량적, 정성적으로 평가하는 체계를 마련

3. 연구추진체계 및 일정

☞ 연구추진체계



연구수행 일정

| 표 1-1 | 연구수행 일정

내용	4월	5월	6월	7월	8월	9월	10월	11월
문헌조사 및 데이터 분석								
국내 청년정책 현황								
상위계획 및 정책현황 검토								
청년정책 관련 이슈 분석								
인천시 청년 관련 기초 데이터 정리								
착수보고회								
현황 및 정책 수요조사, 인터뷰								
설문조사 준비								
설문조사 실시 및 분석								
그룹인터뷰 실시 및 분석								
전문가 자문회의								
비전 및 전략 도출								
수요조사 결과 공유 워크숍								
비전 및 전략 도출 의견 수렴								
중간보고회								
사업발굴 및 계획								
사업발굴 및 계획 (온라인 설문)								
전략별 사업계획 도출 워크숍								
연도별 집행 및 관리계획 수립								
최종보고회								
최종보고서 작성								
최종보고서 작성 및 피드백								

제2장

인천시 현안과 정책 현황

제2장. 인천시 현안과 정책 현황

1. 인천시 청년인구 현황

☞ 인천시 청년인구 비율은 서울 다음으로 높은 수준

- 2010년 이후 청년인구 수는 증가 추세를 보이지만 청년인구 비율은 매년 0.3~0.4%p 감소 추세

[표 2-1] 특광역시 청년인구 비율 추이

(단위: %)

구분	2010	2011	2012	2013	2014	2015	2016	2017	2018
서울특별시	34.8	34.2	33.6	33.1	32.7	32.3	32.1	31.8	31.8
부산광역시	30.6	30.1	29.5	29.0	28.6	28.3	28.0	27.6	27.2
대구광역시	30.8	30.2	29.6	29.1	28.7	28.3	28.1	27.8	27.6
인천광역시	32.5	32.1	31.8	31.4	31.0	30.7	30.4	30.0	29.7
광주광역시	32.4	31.9	31.3	30.9	30.4	30.1	29.8	29.4	29.3
대전광역시	32.8	32.2	31.7	31.2	30.7	30.4	30.2	29.9	29.7
울산광역시	31.8	31.3	31.0	30.8	30.6	30.4	30.1	29.5	28.9

출처 : 통계청, 인구총조사

- 인천시 청년인구 중 30대의 감소 속도가 20대에 비해 상대적으로 빠르게 진행되어, 절대 수에서도 20대 청년의 수가 30대에 비해 11천 명 정도 많음
- 20대 청년인구 비율은 2013년 이후 15.1%를 유지한 반면, 30대 인구비율은 2010년 이후 2.2%p 하락

| 표 2-2 | 인천시 청년인구 비율 추이

(단위: 천명, %)

구분	2010	2011	2012	2013	2014	2015	2016	2017	2018
계	2,758	2,801	2,843	2,879	2,902	2,925	2,943	2,948	2,954
19-29세	431	431	432	435	439	441	445	445	444
30-39세	464	468	471	469	461	455	450	439	433
19-29세(%)	15.7	15.4	15.2	15.1	15.1	15.1	15.1	15.1	15.1
30-39세(%)	16.9	16.7	16.6	16.3	15.9	15.6	15.3	14.9	14.7
합계(%)	32.5	32.1	31.8	31.4	31.0	30.7	30.4	30.0	29.7

출처 : 통계청, 인구총조사

☞ **청년층의 전출입이 인천시 전체 인구이동의 50% 수준 유지**

- 인천시 총 전입인구는 2018년 약 18만 6천명이며 전출인구는 약 18만 3천명으로 순이동은 약 2천 5백 명선임

| 표 2-3 | 인천시 1인 이동건 수 추이(총 전입·전출)

(단위: 명)

구분		2010			2012			2014			2016			2018		
		총 전입	총 전출	순 이동	총 전입	총 전출	순 이동	총 전입	총 전출	순 이동	총 전입	총 전출	순 이동	총 전입	총 전출	순 이동
인천 광역시	계	175,406	175,590	-184	172,877	166,832	6,045	170,938	170,190	748	176,906	174,464	2,442	186,069	183,493	2,576
	청년 (계)	92,957	92,695	262	90,171	85,559	4,612	86,423	85,261	1,162	88,924	86,866	2,058	96,031	94,005	2,026
	비율	53.0	52.8	-	52.2	51.3	-	50.6	50.1	-	50.3	49.8	-	51.6	51.2	-

출처 : 통계청, 국내인구이동통계

☞ **최근 타 시도로부터 청년층의 전입이 증가 추세**

- 2010년 이후 지속적으로 타 시도로부터 청년층의 전입이 타 시도의 전출을 초과하는 순이동 추세
- 타 시도로부터의 1인 전입인구 중 청년이 차지하는 비율은 56~58% 수준을 유지
- 청년 인구 유입을 지역 활력으로 전환시키기 위한 정책 구상 필요

표 2-4 인천시 1인 이동건 수 추이(시도간 전입·전출)

(단위: 명)

구분		2010			2012			2014			2016			2018		
		시도 간 전입	시도 간 전출	순이동	시도 간 전입	시도 간 전출	순이동	시도 간 전입	시도 간 전출	순이동	시도 간 전입	시도 간 전출	순이동	시도 간 전입	시도 간 전출	순이동
인천 광역시	계	78,731	78,915	-184	82,337	76,292	6,045	79,915	79,167	748	82,852	80,410	2,442	86,747	84,171	2,576
	청년 (계)	45,152	44,890	262	47,021	42,409	4,612	44,862	43,700	1,162	46,794	44,736	2,058	50,400	48,374	2,026
	비율	57.3	56.9	-	57.1	55.6	-	56.1	55.2	-	56.5	55.6	-	58.1	57.5	-

출처 : 통계청, 국내인구이동통계

☞ 전체 가구 수 대비 1인 가구의 비율은 특·광역시 중 가장 낮은 수준

- 2018년 기준 인천광역시의 전체 가구 수 대비 1인 가구의 비율은 전국 평균 비율보다 낮음

☞ 청년 1인 가구 비율은 20대와 30대 모두 증가 추세

- 인천시의 1인 가구는 약 27만 가구이며, 청년(만 19세~39세) 1인 가구는 30%에 해당하는 8만 4천 가구임
- 청년 1인 가구 수는 계속해서 증가 추세를 보이지만 40대 이상 1인 가구 수의 증가에 비해서는 상대적으로 속도가 느림

표 2-5 특광역시 1인 가구 비율 추이

(단위: 천가구, %)

구분	2015			2016			2017			2018		
	전체 가구	1인 가구	1인 가구 비율	전체 가구	1인 가구	1인 가구 비율	전체 가구	1인 가구	1인 가구 비율	전체 가구	1인 가구	1인 가구 비율
전국	19,111	5,203	27.2	19,368	5,398	27.9	19,674	5,619	28.6	19,979	5,849	29.3
서울특별시	3,784	1,116	29.5	3,785	1,139	30.1	3,813	1,181	31.0	3,840	1,229	32.0
부산광역시	1,336	362	27.1	1,344	372	27.7	1,354	389	28.7	1,364	404	29.7
대구광역시	929	240	25.8	936	247	26.4	948	260	27.4	958	270	28.2
인천광역시	1,045	244	23.3	1,063	254	23.9	1,080	266	24.7	1,095	276	25.2
광주광역시	567	164	28.8	569	165	29.0	576	171	29.8	579	175	30.2
대전광역시	583	169	29.1	591	180	30.4	598	188	31.5	602	196	32.5
울산광역시	423	104	24.5	426	105	24.6	429	107	25.1	431	110	25.6

출처 : 통계청, 인구총조사

| 표 2-6 | 특광역시 연령별 1인 가구 비율 추이

(단위: 가구, %)

구분		2010	2012	2014	2018
전국	1인 가구	5,203,440	5,397,615	5,618,677	5,848,594
	청년 1인 가구(계)	1,840,345	1,878,045	1,930,252	2,012,681
	비율	35.4	34.8	34.4	34.4
	20-29세	887,023	929,408	961,791	1,019,944
	30-39세	953,322	948,637	968,461	992,737
서울특별시	1인 가구	1,115,744	1,138,860	1,180,540	1,229,421
	청년 1인 가구(계)	521,685	530,082	548,761	578,491
	비율	46.8	46.5	46.5	47.1
	20-29세	258,478	270,603	283,019	304,497
	30-39세	263,207	259,479	265,742	273,994
부산광역시	1인 가구	361,749	372,412	388,899	404,408
	청년 1인 가구(계)	109,318	110,960	116,397	121,818
	비율	30.2	29.8	29.9	30.1
	20-29세	58,987	60,527	63,300	67,578
	30-39세	50,331	50,433	53,097	54,240
대구광역시	1인 가구	239,517	247,444	259,525	269,903
	청년 1인 가구(계)	76,205	75,314	78,771	82,342
	비율	31.8	30.4	30.4	30.5
	20-29세	38,032	37,439	40,293	43,133
	30-39세	38,173	37,875	38,478	39,209
인천광역시	1인 가구	243,678	254,076	266,434	275,898
	청년 1인 가구(계)	78,631	80,518	83,114	84,134
	비율	32.3	31.7	31.2	30.5
	20-29세	32,097	33,977	36,049	36,097
	30-39세	46,534	46,541	47,065	48,037
광주광역시	1인 가구	163,577	165,169	171,424	174,614
	청년 1인 가구(계)	66,666	64,304	65,365	65,614
	비율	40.8	38.9	38.1	37.6
	20-29세	32,537	31,656	33,085	34,107
	30-39세	34,129	32,648	32,280	31,507
대전광역시	1인 가구	169,391	179,605	188,136	195,544
	청년 1인 가구(계)	75,645	80,210	83,412	86,699
	비율	44.7	44.7	44.3	44.3
	20-29세	45,199	48,664	51,102	53,691
	30-39세	30,446	31,546	32,310	33,008
울산광역시	1인 가구	103,551	104,856	107,497	110,236
	청년 1인 가구(계)	36,752	35,633	34,964	34,716
	비율	35.5	34.0	32.5	31.5
	20-29세	15,115	14,741	14,632	14,766
	30-39세	21,637	20,892	20,332	19,950

출처 : 통계청, 인구총조사

2. 인천시 청년정책 현황

☞ 인천시는 2019년 총 43개의 사업을 청년정책 시행계획 하에 진행하고 있으며, 약 580억의 예산을 청년정책에 투입하고 있음

- 인천시는 고용 분야와 주거 분야 사업에 2019년 예산의 약 97%가 사용되고 있음
- 대구광역시와 부산광역시 또한 취업과 창업 분야와 주거 및 생활안정 분야에 많은 사업비를 투입하며 사업 운영
 - 대구광역시와 부산광역시는 청년정책에 약 9백억정도의 예산을 투입하고 있음
 - 특히, 부산광역시의 청년정책 사업은 96개로 인천광역시보다 사업 수가 두 배 정도 많음

[표 2-7] 2019년 청년정책 분야별 사업 비교

(단위: 개, 백만원)

구분		사업 수	예산액			
			계	국비	시비	기타
인천광역시	계	43	58,052	17,406.5	40,166.5	479
	취업과 창업	26	20,464	5,003.5	15,030.5	430
	참여 및 권리	4	994	-	994	-
	주거 및 생활안정	8	35,801	12,403	23,349	49
	문화예술·여가	5	793	-	793	-
대구광역시	계	50	90,241	1,090	1,155	505
	취업과 창업	27	20,776	6,879	13,151	746
	참여 및 권리	9	1,928	-	1,928	-
	주거 및 생활안정	9	64,787	8,036	5,856	50,895
	문화예술·여가	5	2,750	1,090	1,155	505
부산광역시	계	96	92,077	50,605	33,176	8,296
	취업과 창업	59	48,873	14,694	25,988	8,191
	참여 및 권리	10	1,023	-	1,023	-
	주거 및 생활안정	13	39,636	35,551	4,000	85
	문화예술·여가	14	2,545	360	2,165	20

출처 : 각 광역시별 2019년 청년정책 시행계획

☞ 인천시 청년정책 사업은 고용과 복지에 치중

- 인천시 청년정책 사업 수 분포로 보면 고용 분야 사업이 53.5%로 과반을 초과하고 있는 반면 문화/예술, 거버넌스, 교육 등 현재 청년들이 겪고 있는 사회진출 준비과정과 워라벨과 웰빙에 관한 지원이 약한 편임

[표 2-8] 각 지방자치단체별 청년정책 분야별 비교 분석

(단위 : %, 정책과제 수 비중)

구분	복지	고용	문화예술	거버넌스	교육	합계
인천	23.3	53.5	9.3	4.7	9.3	100
서울	40.0	35.0	15.0	10.0	-	100
부산	32.1	35.7	7.1	17.9	7.1	100
대구	14.3	40.0	20.0	20.0	5.7	100
광주	25.0	22.2	22.2	27.8	2.8	100
대전	33.3	33.3	16.7	16.7	-	100
경기	27.1	35.4	18.8	8.3	10.4	100
충북	32.5	23.4	15.6	19.5	9.1	100
전북	20.0	39.1	17.1	15.2	8.6	100
전남	19.2	43.6	21.8	7.7	7.7	100

출처 : 인천광역시 2019년 청년정책 시행계획 참고. 타 시도는 최하예, 황성수(2018) 참조.

인천시 청년정책 사업은 정부 소비와 보조금에 치중

- 인천시는 청년정책 사업 추진과정에서 직접 정부소비 혹은 인천테크노파크 등과 같은 산하기관에 대한 보조금 사업을 집중적으로 활용
- 특히 계약을 통한 사업 추진 비율이 낮게 나타남

| 표 2-9 | 각 지방자치단체별 청년정책 수단유형별 비교 분석

(단위 : %, 정책과제 수 비중)

구분		인천	서울	부산	대구	광주	대전	경기	충북	전북	전남
직접수단	정부소비	41.9	20.0	32.1	54.3	51.4	58.3	43.8	52.0	56.2	52.6
	경제적 규제	-	-	-	-	2.7	-	-	-	-	-
	직접대출	-	-	3.6	-	-	-	-	-	1.9	-
	공기업	-	10.0	-	5.7	2.7	-	6.3	1.3	2.9	-
간접수단	사회적 규제	-	5.0	3.57	2.86	-	-	2.1	2.6	-	-
	계약	2.3	20.0	28.6	11.4	13.5	-	10.4	1.3	4.8	1.3
	보조금	44.2	40.0	25.0	25.8	24.3	33.3	33.3	36.4	33.3	43.6
	대출보증	2.3	-	3.6	-	2.7	-	-	3.9	-	1.3
	공적보험	-	5.0	-	-	-	-	-	-	-	-
	바우처	9.3	-	3.6	-	2.7	8.3	4.2	2.6	0.9	1.3
합계		100	100	100	100	100	100	100	100	100	100

출처 : 인천광역시 2019년 청년정책 시행계획 참고. 타 시도는 최하예, 황성수(2018) 참조.

3. 취업과 창업

1) 일반현황

(1) 전국 현황

◆ 청년층 경제활동인구 수는 지난 10년간 감소 추세

- 20대와 30대 청년층의 경제활동인구 수는 2008년 1천만 57만 명 수준을 기록한 이후 2018년에는 986만명까지 감소
 - 20대의 경제활동인구 수는 2012년 389만명으로 최저를 기록한 이후 계속해서 증가 추세인 반면 30대의 경제활동인구 수는 지속적으로 감소 추세
 - 청년층 경제활동인구 수가 감소 및 정체하고 있다는 것은 청년이 취업할 수 있거나 취업을 희망하는 일자리 수가 증가하지 않고 있음을 방증

◆ 청년층 취업자 수도 지난 10년간 감소 추세

- 20대와 30대 청년층의 취업자 수는 2008년 1천만명 수준에서 2018년 920만으로 약 80만명이 감소함
 - 20대 취업자 수는 2014년 이후 계속해서 증가하고 있으나 30대는 2008년 이후 계속 감소 추세

◆ 청년층 실업자 수와 실업률은 최근 급증세

- 청년층 실업자 수는 2008년 49만명 대비 2018년 58만명으로 약 8만명이 증가함
 - 특히 20대 실업자 수는 약 29만명에서 2018년 약 38만명으로 약 10만명이 증가
- 20대 청년층 실업률은 2008년의 7.0% 수준 대비 약 2.5%가 오른 9.5%를 기록한 반면, 30대의 실업률은 약 3%대 초반을 유지

표 2-10 경제활동인구 및 고용률, 실업률 등

(단위: 천명, %)

항목	연령	2008	2010	2012	2014	2016	2018
15세 이상 총 인구	계	39,775	40,825	41,857	42,795	43,606	44,182
	청년층 소계	18,275	17,952	17,607	17,233	16,959	16,527
	15 - 19세	3,214	3,361	3,333	3,196	3,066	2,759
	20 - 29세	6,655	6,373	6,198	6,199	6,296	6,390
	30 - 39세	8,406	8,218	8,076	7,838	7,597	7,378
경제활동인구	계	24,551	24,956	25,781	26,836	27,418	27,895
	청년층 소계	10,787	10,406	10,213	10,170	10,190	10,089
	15 - 19세	210	234	255	270	271	226
	20 - 29세	4,246	4,034	3,894	3,909	4,063	4,086
	30 - 39세	6,331	6,138	6,064	5,991	5,856	5,777
취업자	계	23,775	24,033	24,955	25,897	26,409	26,822
	청년층 소계	10,272	9,851	9,721	9,606	9,580	9,486
	15 - 19세	189	207	233	245	244	205
	20 - 29세	3,950	3,724	3,605	3,556	3,664	3,699
	30 - 39세	6,133	5,920	5,883	5,805	5,672	5,582
실업자	계	776	924	826	939	1,009	1,073
	청년층 소계	515	557	494	563	610	603
	15 - 19세	21	28	23	25	27	21
	20 - 29세	297	311	290	352	399	387
	30 - 39세	197	218	181	186	184	195
비경제활동인구	계	15,225	15,868	16,076	15,959	16,187	16,287
	청년층 소계	7,489	7,546	7,394	7,063	6,770	6,436
	15 - 19세	3,004	3,127	3,077	2,926	2,795	2,533
	20 - 29세	2,409	2,339	2,304	2,290	2,234	2,303
	30 - 39세	2,076	2,080	2,013	1,847	1,741	1,600
경제활동참가율	계	61.7	61.1	61.6	62.7	62.9	63.1
	청년층 소계	59.0	58.0	58.0	59.0	60.1	61.0
	15 - 19세	6.5	7.0	7.7	8.5	8.8	8.2
	20 - 29세	63.8	63.3	62.8	63.1	64.5	64.0
	30 - 39세	75.3	74.7	75.1	76.4	77.1	78.3
실업률	계	3.2	3.7	3.2	3.5	3.7	3.8
	청년층 소계	4.8	5.4	4.8	5.5	6.0	6.0
	15 - 19세	10.25	11.9	8.9	9.3	10.0	9.3
	20 - 29세	7.0	7.7	7.4	9.0	9.8	9.5
	30 - 39세	3.1	3.5	3.0	3.1	3.1	3.4
고용률	계	59.8	58.9	59.6	60.5	60.6	60.7
	청년층 소계	56.2	54.9	55.5	55.7	56.5	57.4
	15 - 19세	5.9	6.1	7.0	7.7	8.0	7.4
	20 - 29세	59.4	58.4	58.2	57.4	58.2	57.9
	30 - 39세	73.0	72.0	72.8	74.1	74.7	75.7

출처 : 통계청, 경제활동인구조사

◆ 청년층 경제활동 참가율은 증가세

- 전체적으로 청년층 인구수는 감소하지만, 경제활동 참가율은 상승세 유지
 - 특히 30대의 경제활동 참가율은 20대보다 12% 포인트 정도 높은 수준

◆ 청년층 고용률은 최근 증가세를 기록

- 청년층 고용률은 최근 증가세를 기록하고 있으나 20대는 2008년 대비 1.5% 포인트 낮은 57.9% 수준이며, 30대는 2.7% 포인트 높은 75.7% 수준임
 - 30대 청년층의 고용률은 20대 청년층에 비해 17%p 이상 높은 수준

◆ 청년층의 교육훈련 경험 부족

- 경제활동인구조사 청년층 부가조사에 따르면 2018년 5월 현재 직업교육·훈련 경험이 있는 청년층의 비율이 18.8%에 그침
 - 또한 직업교육·훈련 경험이 있는 청년층의 50% 이상이 재학 중에 경험한 것으로 판명. 설문응답자 대부분 특성화 고교 내지는 전문대학교 재학생들이 참여한 것으로 추측

| 표 2-11 | 청년층 직업교육훈련 경험 유무

(단위: 천명, %)

구분		2014		2016		2018	
		인원	비율	인원	비율	인원	비율
청년층 인구 전체		9,397	100.0	9,378	100.0	9,157	100.0
교육 훈련 경험 있음	전체	1,501	16.0	1,500	16.0	1,721	18.8
	재학·휴학 중	788	8.4	862	9.2	905	9.9
	졸업·중퇴이후	546	5.8	514	5.5	654	7.1
	재학·휴학 및 졸업·중퇴 이후 ¹⁾	167	1.8	123	1.3	162	1.8
	교육훈련 경험 없음	7,891	84.0	7,875	84.0	7,435	81.2
무학		5	0.1	4	0.0	1	0.0

주: 직업교육훈련 경험이란 공공직업훈련시설(예: 한국산업인력공단, 한국폴리텍대학), 직업훈련시설, 대학 및 대학원, 평생교육시설 등에서 훈련을 받은 경우를 의미

출처: 통계청, 경제활동인구조사(청년층 부가조사; 15-29세 매년 5월 기준)

1) 재학·휴학 및 졸업·중퇴 이후 두 기간 모두 직업교육(훈련)경험이 있는 경우를 의미

☞ 취업준비 기간의 장기화

- 청년 임금 근로자들은 대략 첫 취업을 하는데 평균적으로 11개월 정도 걸리며, 2008년 이후 최근까지 유사한 추세를 보임
- 다만 ‘첫 취업소요기간’이 6개월~1년미만, 1년 이상 걸린 근로자 수가 최근 급증

| 표 2-12 | 청년층 첫 취업소요기간

(단위: 천명, 개월)

구분		2008	2010	2012	2014	2016	2018
졸업·중퇴 후 취업유경험자 전체		4,590	4,272	4,037	3,827	4,033	4,140
임금 근로자	전체	4,456	4,138	3,904	3,708	3,909	4,054
	3개월 미만	2,315	2,176	2,041	1,888	1,998	2,011
	3~6개월 미만	558	562	562	484	511	487
	6개월~1년 미만	435	398	360	364	355	438
	1년 이상	1,149	1,002	941	971	1,046	1,118
비임금 근로자		134	134	133	119	124	86
첫 취업 평균소요기간(개월)		10	10	10	11	10	11

출처 : 통계청, 경제활동인구조사(청년층 부가조사; 15-29세 매년 5월 기준)

☞ 청년 비경제활동인구 중 취업준비생 비율이 낮음

- 2018년 5월 기준 청년 비경제활동인구 478만명 중 취업시험을 준비하고 있는 수는 62만명으로 약 13%에 그침
- 청년 취업준비생 중 일반직공무원 준비생 수가 계속해서 상승하고 있으며, 일반직 공무원과 고시 및 전문직 취업준비생의 수는 62만명 중 25만명에 달함

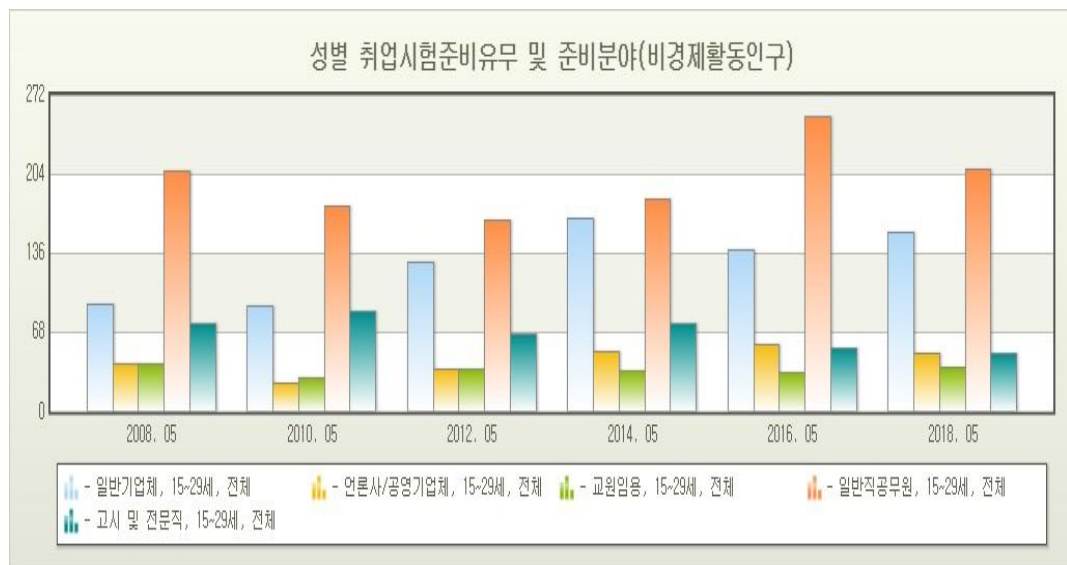
표 2-13 비경제활동인구의 취업시험 준비 유무 및 취업 준비분야

(단위: 천명)

구분	2008	2010	2012	2014	2016	2018
청년층 비경제활동인구 전체	5,338	5,427	5,293	5,258	5,004	4,789
취업시험 준비하였음	531	543	572	650	644	626
일반 기업체	92	91	128	166	138	154
언론사/공영기업체	41	24	36	52	58	50
교원임용	41	28	36	35	33	37
일반직 공무원	207	177	164	182	253	208
고시 및 전문직	76	86	67	75	55	49
기능분야 및 기타	105	138	140	139	108	129
취업시험 준비하지 않았음	4,769	4,881	4,719	4,606	4,356	4,162
미상	8	3	2	3	3	1

출처 : 통계청, 경제활동인구조사(청년층 부가조사; 15-29세 매년 5월 기준)

그림 2-1 비경제활동인구의 취업 준비분야



출처 : 통계청, 경제활동인구조사(청년층 부가조사; 15~29세 매년 5월 기준)

20대 청년층 임금근로자 중 비정규직 비중은 전체 평균과 유사

- 20대 청년층 임금근로자 중 비정규직 비중은 32% 수준이며, 전체 비정규직 비중과 거의 동일한 수준에서 추이
- 30대 청년층 임금근로자 중 비정규직 비중은 21% 수준으로, 전체 비정규직 비중에 비해 약 12% 낮음

- 20대 청년층 비정규직 일자리 수는 늘었지만, 전체 비정규직 일자리에서 차지하는 비중은 줄어들고 있음
- 30대는 비정규직 일자리 수도 2008년 대비 27만 명 줄었으며, 전체 비정규직 일자리에서 차지하는 비중도 거의 8% 포인트 감소함

| 표 2-14 | 청년층 근로형태 현황

(단위: 천명, %)

구분	2015			2016			2017			2018		
	임금 근로자	정규직	비 정규직	임금 근로자	정규직	비 정규직	임금 근로자	정규직	비 정규직	임금 근로자	정규직	비 정규직
전체	19,474	13,166	6,308	19,743	13,262	6,481	20,006	13,428	6,578	20,045	13,431	6,614
	100.0	67.6	32.4	100.0	67.2	32.8	100.0	67.1	32.9	100.0	67.0	33.0
청년 소계	8,253	6,196	2,157	8,197	6,153	2,144	8,251	6,180	2,171	8,195	6,147	2,148
	100.0	75.1	26.1	100.0	75.1	26.2	100.0	74.9	26.3	100.0	75.0	26.2
20-29세	3,413	2,316	1,097	3,455	2,343	1,112	3,498	2,341	1,157	3,478	2,353	1,124
	100.0	67.9	32.1	100.0	67.8	32.2	100.0	66.9	33.1	100.0	67.7	32.3
30-39세	4,840	3,812	1,028	4,742	3,742	1,000	4,753	3,772	981	4,717	3,726	992
	100.0	78.8	21.2	100.0	78.9	21.1	100.0	79.4	20.6	100.0	79.0	21.0

출처 : 통계청, 경제활동인구조사(청년층 부가조사; 15-29세 매년 5월 기준)

청년층 근로자 수 증가는 20대 초반에 집중

- 20대 초반 청년층 근로자 수가 가장 높은 비중으로 증가했지만, 월급여액 증가율은 가장 낮았음
 - 대졸자들이 노동시장에 최초 진입하는 연령대인 25세에서 34세의 일자리 수 증가율이 20대 초반과 30대 후반 연령대의 일자리 수 증가율보다 낮음
 - 여성의 경우 30대 후반 연령대 일자리 수 증가율이 20대 초반 연령대에 버금갈 정도의 높은 수준을 보임

[표 2-15] 청년층 성별·연령별 임금조건

(단위: 명, 천원, %)

구분		2013		2015		2018		변화율 (2013-2018)	
		근로자 수	월 급여액	근로자 수	월 급여액	근로자 수	월 급여액	근로자 수	월 급여액
전 체	전체	8,683,949	2,659	9,643,688	2,819	10,510,220	3,137	21.0	18.0
	20-24세	431,638	1,672	491,798	1,763	507,902	1,998	17.7	19.5
	25-29세	1,128,469	2,087	1,193,985	2,218	1,296,079	2,466	14.9	18.2
	30-34세	1,455,453	2,480	1,495,573	2,652	1,354,775	2,928	-6.9	18.1
	35-39세	1,262,499	2,866	1,374,275	3,070	1,528,126	3,333	21.0	16.3
남 자	전체	5,708,678	2,986	6,166,738	3,214	6,494,543	3,562	13.8	19.3
	20-24세	153,672	1,709	180,740	1,787	195,791	2,085	27.4	22.0
	25-29세	601,107	2,162	639,592	2,302	684,625	2,554	13.9	18.1
	30-34세	979,097	2,566	998,510	2,764	855,589	3,055	-12.6	19.1
	35-39세	896,681	3,061	966,215	3,289	1,028,445	3,570	14.7	16.6
여 자	전체	2,975,271	2,032	3,476,950	2,119	4,015,677	2,449	35.0	20.5
	20-24세	277,965	1,651	311,058	1,748	312,111	1,944	12.3	17.7
	25-29세	527,362	2,001	554,393	2,121	611,453	2,368	15.9	18.3
	30-34세	476,356	2,302	497,063	2,427	499,186	2,709	4.8	17.7
	35-39세	365,819	2,389	408,060	2,551	499,681	2,844	36.6	19.0

출처 : 고용노동부, 고용형태별 근로실태조사

☞ 청년층 취업유경험자들의 평균 근속기간이 단축되는 경향

- 첫 일자리를 유지하는 청년의 수가 2010년 이후 증가추세였으나, 2018년에 약간 감소
- 첫 일자리를 그만둔 청년들의 평균 근속기간은 2018년 16개월에서 2018년 14개월로 지속해서 단축되고 있음
 - 첫 일자리를 유지하는 청년층과 그렇지 못한 청년층 간의 양극화 추세가 보임
 - 평균 근속기간이 지속해서 단축되는 것은 청년들의 일자리 질이 악화하고 있음을 나타냄

| 표 2-16 | 청년층 취업유경험자들의 평균 근속기간

(단위: 천명, 개월)

구분	2008		2010		2012		2014		2016		2018	
	취업 유경험자	평균 근속기간	취업 유경험자	평균 근속기간	취업 유경험자	평균 근속기간	취업 유경험자	평균 근속기간	취업 유경험자	평균 근속기간	취업 유경험자	평균 근속기간
전체	4,590	19	4,272	19	4,037	18	3,827	18	4,033	18	4,140	18
첫 일자리를 그만둔 경우	3,103	16	2,945	15	2,687	15	2,355	14	2,411	14	2,574	14
첫 일자리가 현 직장인 경우	1,487	27	1,327	26	1,349	26	1,472	24	1,621	24	1,566	25

출처 : 통계청, 경제활동인구조사(청년층 부가조사; 15-29세 매년 5월 기준)

☞ 청년층 취업유경험자들의 첫 직장이 서비스업종에 편중되는 경향

- 청년층들의 첫 일자리 중 ‘사회간접자본 및 기타서비스업’ 비중이 81%를 상회하고 있음
 - 광·제조업은 지속적으로 감소 추세에 있으며, 도소매·음식숙박업의 비중은 2008년 대비 약 5% 증가

| 표 2-17 | 청년층 취업유경험자 첫 일자리의 산업분야별 분포

(단위: 천명, %)

구분		2008		2010		2012		2014		2016		2018	
졸업·중퇴 후 취업 유경험자 전체		4,513	100.0	4,245	100.0	4,028	100.0	3,895	100.0	4,121	100.0	4,140	100.0
농림어업 (A)		25	0.6	26	0.6	24	0.6	36	0.9	32	0.8	29	0.7
광·제조업 (B,C)		908	20.1	772	18.2	710	17.6	685	17.6	728	17.7	725	17.5
사회간접자본 및기타서비스업(D~U)	전체	3,580	79.3	3,446	81.2	3,294	81.8	3,175	81.5	3,361	81.6	3,386	81.8
	건설업 (F)	245	5.4	190	4.5	165	4.1	131	3.4	125	3.0	146	3.5
	도소매·음식숙박업 (G,I)	1,096	24.3	1,082	25.5	1,049	26.0	1,077	27.7	1,201	29.1	1,215	29.3
	사업·개인·공공서비스업 (E, L~U)	1,788	39.6	1,630	38.4	1,630	40.5	1,567	40.2	1,625	39.4	1,589	38.4
	전기·운수·통신·금융업 (D,H,J,K)	452	10.0	544	12.8	450	11.2	399	10.2	411	10.0	437	10.6

주: 2008~2016년도는 청년층 부가조사 9차, 2018년도는 10차 자료 활용함

출처 : 통계청, 경제활동인구조사(청년층 부가조사; 15-29세 매년 5월 기준)

◆ 청년층 취업유경험자들의 첫 직업 역시 서비스·판매 종사자 비율이 높음

- 청년층들의 첫 직업에서 서비스·판매 종사자 비율만 증가하는 경향을 보이다 2018년 약간 감소
- 단순노무종사자 비율이 계속해서 증가하고 있으며, 사무종사자 비율은 큰 폭으로 낮아지고 있음

◆ 청년층 첫 일자리의 근로형태에서 안정성이 낮은 형태의 비중이 증가

- 계약기간과 상관없이 계속 근무가능한 일자리의 비중은 2018년 조사 결과 253만으로 증가였고 계약직 일자리 비중은 약간 감소하는 경향
- 시간제 일자리는 2012년 46만명에서 2018년 69만명으로 큰 폭으로 증가한 반면 자영업자는 계속해서 감소 추세

| 표 2-18 | 청년층 취업경험자들의 첫 일자리의 직종별 분포

(단위: 천명, %)

구분	2008		2010		2012		2014		2016		2018	
	인원	비율	인원	비율	인원	비율	인원	비율	인원	비율	인원	비율
졸업·중퇴 후 취업 유경험자 전체	4,513	100.0	4,245	100.0	4,028	100.0	3,895	100.0	4,121	100.0	4,140	100.0
관리자· 전문가	1,151	25.5	1,050	24.7	1,031	25.6	981	25.2	1,033	25.1	998	24.1
사무 종사자	1,242	27.5	1,133	26.7	1,026	25.5	973	25.0	946	23.0	935	22.6
서비스·판매 종사자	1,181	26.2	1,169	27.5	1,169	29.0	1,158	29.7	1,325	32.2	1,318	31.8
농림어업 숙련종사자	20	0.4	14	0.3	15	0.4	30	0.8	15	0.4	11	0.3
기능·기계조작 종사자	559	12.4	536	12.6	492	12.2	493	12.7	479	11.6	503	12.1
단순노무 종사자	361	8.0	344	8.1	296	7.3	261	6.7	324	7.9	375	9.1

주: 2008~2016년도는 청년층 부가조사 9차, 2018년도는 10차 자료 활용함

출처 : 통계청, 경제활동인구조사(청년층 부가조사; 15-29세 매년 5월 기준)

| 표 2-19 | 청년의 첫 일자리 근로형태의 분포 및 추이

(단위: 천명, %)

구분		2012		2016		2018	
졸업·중퇴 후 취업 유경험자 전체		4,037	100.0	4,033	100.0	4,140	100.0
임금근로자 (계약여부)	전체	3,904	96.7	3,909	96.9	4,054	97.9
	계약기간 정함	917	22.7	1,067	26.5	1,037	25.0
	1년 이하	802	19.9	899	22.3	877	21.2
	1년 초과	115	2.8	168	4.2	160	3.9
	계약기간 정하지 않음	2,987	74.0	2,843	70.5	3,018	72.9
	계속 근무 가능	2,527	62.6	2,335	57.9	2,533	61.2
	일시적 일자리	461	11.4	508	12.6	485	11.7
임금근로자 (근로형태)	전체	3,904	96.7	3,909	96.9	4,054	97.9
	전일제	3,440	85.2	3,342	82.9	3,356	81.1
	시간제	465	11.5	567	14.1	698	16.9
	자영업자	79	2.0	78	1.9	54	1.3
	무급가족종사자	53	1.3	46	1.1	32	0.8

출처 : 통계청, 경제활동인구조사(청년층 부가조사; 15-29세 매년 5월 기준)

◆ 청년층의 근로여건에 대한 불만족이 첫 이직의 중요한 사유

- 청년층이 첫 일자리를 그만둔 가장 큰 이유는 낮은 보수와 근로시간 등 ‘근로여건 불만족’으로 나타남
- ‘임시적, 계절적인 일의 완료, 계약기간 끝남’의 이유도 2015년부터 지속해서 증가 추세
 - 청년층의 첫 일자리가 속해 있는 산업, 직종, 그리고 근로형태 등의 근로여건이 복합적으로 열악해지고 있음을 유추 가능

표 2-20 청년의 첫 일자리 이직 사유

(단위: 천명, %)

구분	2015.5		2016.5		2017.5		2018.5	
	이직 경험자	구성비	이직 경험자	구성비	이직 경험자	구성비	이직 경험자	구성비
전체	2,493	100	2,464	100	2,516	100.0	2,574	100.0
근로여건 불만족 (보수, 근로시간 등)	1,181	47.4	1,198	48.6	1,284	51.0	1,313	51.0
개인·가족적 이유 (건강, 육아, 결혼 등)	418	16.8	332	13.5	348	13.8	365	14.2
전망이 없어서	190	7.6	196	7.9	180	7.2	224	8.7
전공, 지식, 기술, 적성 등이 맞지 않음	159	6.4	154	6.3	167	6.6	154	6.0
임시적, 계절적인 일의 완료, 계약기간 끝남	280	11.2	264	10.7	303	12.0	320	12.4
직장 휴업, 폐업, 파산 등	47	1.9	70	2.8	60	2.4	44	1.7
그 외	218	8.7	251	10.2	175	7.0	154	6.0

주: 1) 이직경험자: 실업, 비경제활동인구 포함

2) 그 외: 창업 또는 가족사업 참여, 일거리가 없거나 회사사정 어려움, 권고사직, 기타

출처 : 통계청, 경제활동인구조사(청년층 부가조사; 15-29세 매년 5월 기준/고령층 부가조사)

| 표 2-21 | 청년 취업인구 현황

구분	연령		취업인구(계)	임금근로자	고용원이 없는 자영업자	고용원이 있는 자영업자	무급 가족종사자
2011	전체		49,031	34,772	8,606	3,102	2,552
	20 - 29세	명	7,350	6,958	214	74	104
		%	100.0	94.7	2.9	1.0	1.4
	30 - 39세	명	11,560	9,887	884	566	224
		%	85.5	7.6	4.9	1.9	100.0
	청년 계	명	18,910	16,845	1,098	640	327
		%	100.0	89.1	5.8	3.4	1.7
2014	전체		36,655	3,250	31,004	2,350	50
	20 - 29세	명	4,930	440	4,146	344	0
		%	100.0	8.9	84.1	7.0	0.0
	30 - 39세	명	8,266	732	6,968	555	11
		%	100.0	8.9	84.3	6.7	0.1
	청년 계	명	13,196	1,172	11,114	899	11
		%	100.0	8.9	84.2	6.8	0.1
2017	전체		50,054	37,152	7,732	3,012	2,159
	20 - 29세	명	6,967	6,582	189	77	119
		%	100.0	94.5	2.7	1.1	1.7
	30 - 39세	명	10,557	9,182	719	465	190
		%	100.0	87.0	6.8	4.4	1.8
	청년 계	명	17,524	15,764	908	542	309
		%	100.0	90.0	5.2	3.1	1.8

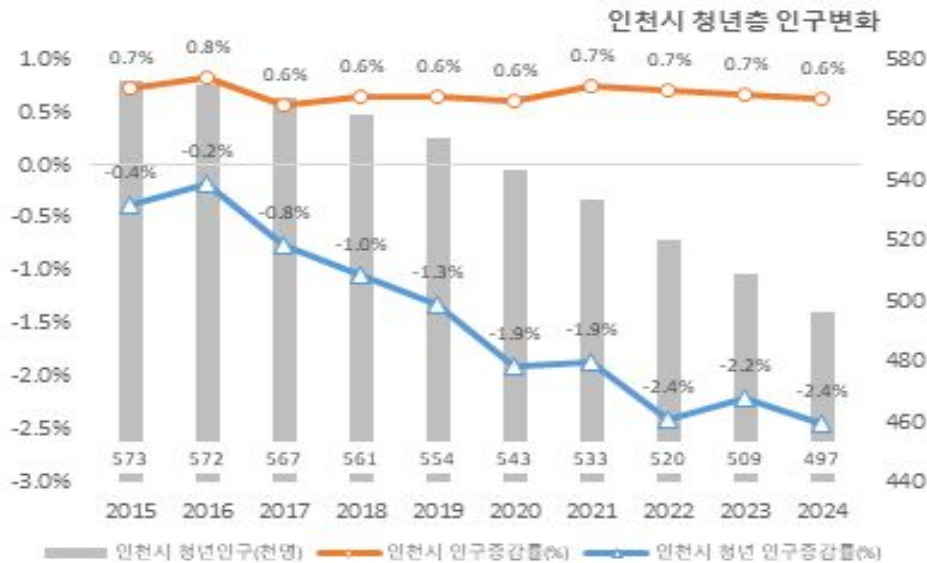
출처 : 통계청, 근로환경조사

(2) 인천시 청년층 경제활동 및 고용현황

중장기적 인천시 청년층 인구감소 추세 가속화

- 인천시 청년인구는 2015년 57만 명에서 2019년 55만 명으로 감소하였으며, 5년 후 49만 명으로 대폭 감소할 것으로 전망됨.
- 2015년 청년층의 인구감소율은 -0.4%였으며, 2018년에 -1.0%를 넘어 2024년에는 -2.4%까지 증가할 것으로 전망됨

|그림 2-2| 인천시 청년층 인구변화

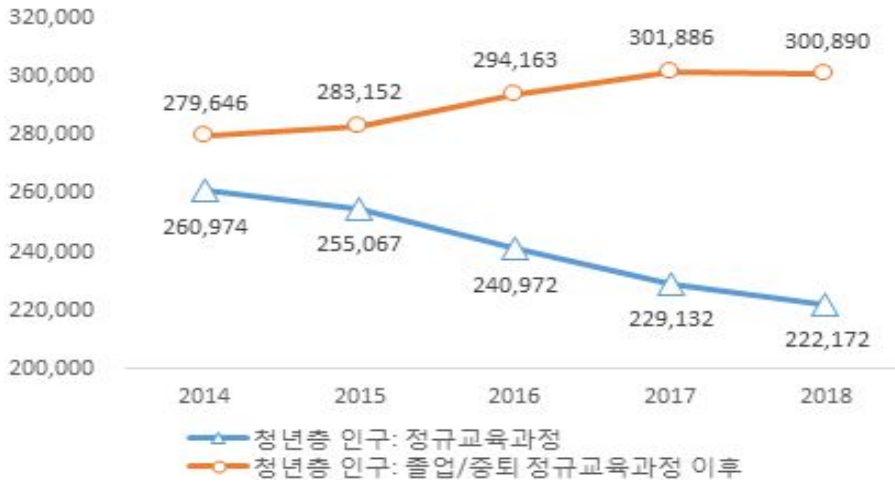


출처: 통계청 장래추계인구시도(2017), 시나리오 중위 추계

청년층의 인천시의 순유입으로 인하여 단기간 청년층 인력공급 유지

- 국가적인 저출산으로 인하여 청년층 인구는 감소하는 추세이지만 단기적으로 인천시 노동시장에 진입하는 청년층의 인구는 유지되고 있음.
- 특히 비수도권 지역에서의 지속적인 순이입으로 인하여 노동시장에 진출하는 청년층의 인구는 소폭 증가하거나 유지됨
- 정규교육을 마친 인천시 청년층 인구는 2014년 27만9천명 수준이었으며 2017년에는 약 30만명으로 소폭 증가

그림 2-3 인천시 노동시장 공급

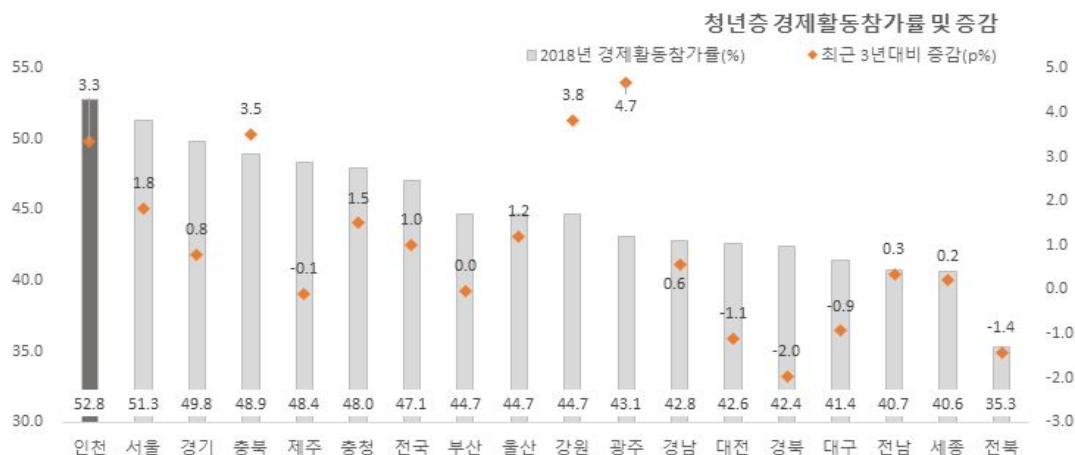


출처: 통계청, 저자 가공(지역별고용조사 상반기 각 연도 원시자료)

☞ 청년층 경제활동 참가율은 17개 시도 가운데 인천시가 가장 높음

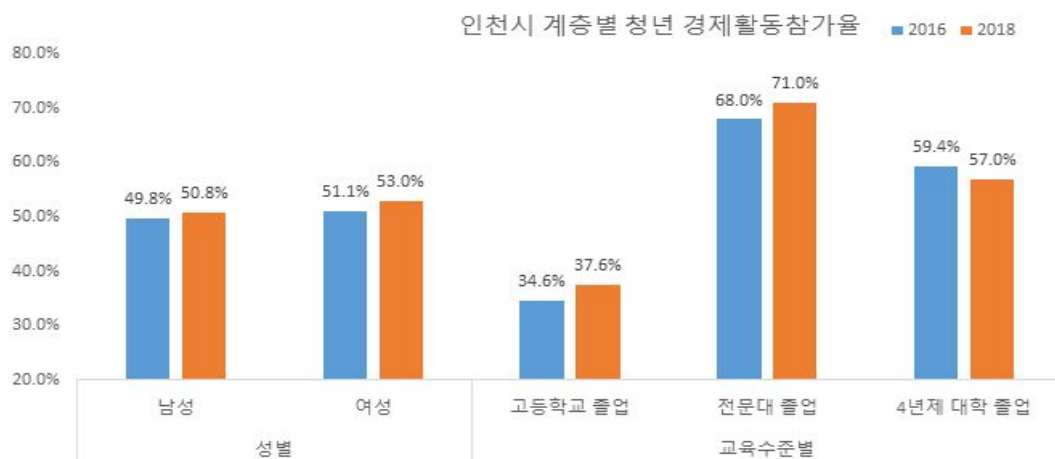
- 인천시 청년층 경제활동 참가율은 광역시도 가운데 가장 높으며 2018년 인천시 청년층 경제활동 참가율은 52.8%이며 전년 대비 3.3% 증가하여 증가율도 다른 시도에 비해 높음.
- 인천시 청년층의 성별, 교육수준별 경제활동 참가율을 살펴보면, 전문대 졸업 수준의 청년층의 경제활동 참가율이 다른 집단에 비해 매우 높음.
 - 전문대 졸업자의 경제활동 참가율은 71.0%임. 이에 비해 4년제 대학 졸업자의 경제활동 참가율은 57.0%로 교육수준별 격차가 큼.
 - 성별로 살펴보면 여성이 조금 높은 수준이며 2016년과 2018년을 비교하여 여성의 경제활동 참가율이 상대적으로 큰 폭으로 증가함. 이는 가사 및 육아로 인한 비경제활동에 머물러 있는 청년 여성층이 크게 감소했기 때문임.

| 그림 2-4| 청년층 경제활동참가율 시도별 비교



출처: 통계청, 경제활동인구조사 청년층 부가조사 각 연도

| 그림 2-5| 인천시 성별, 교육수준별 청년층 경제활동참가율

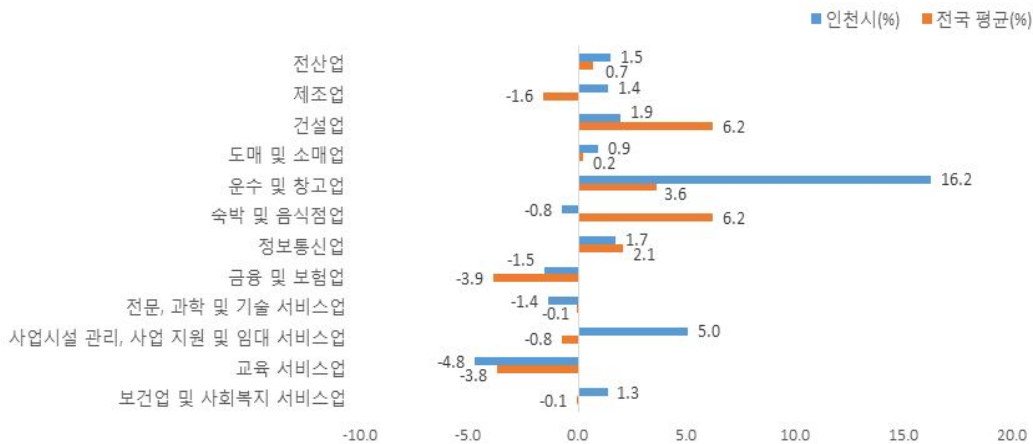


출처: 통계청, 저자가공(지역별고용조사 상반기 각 연도 원시자료)

인천시의 청년층이 차지하는 일자리 수는 증가하는 추세에 있음

- 지난 5년 동안 연평균 인천시 청년층 일자리 증가율은 1.5%이며, 동기간 전국평균보다 0.8%p 높은 수준임
- 청년층 일자리 증가율이 높은 업종은 운수 및 창고업, 사업시설관리, 사업지원 및 임대서비스업, 여가서비스업 등임
- 전반적으로 지역의 산업인프라 및 경제자유구역 조성사업과 연관성이 높은 업종에서 청년 일자리가 증가한 것으로 판단됨

|그림 2-6| 청년층 산업별 취업자 수 연평균 증가율 비교



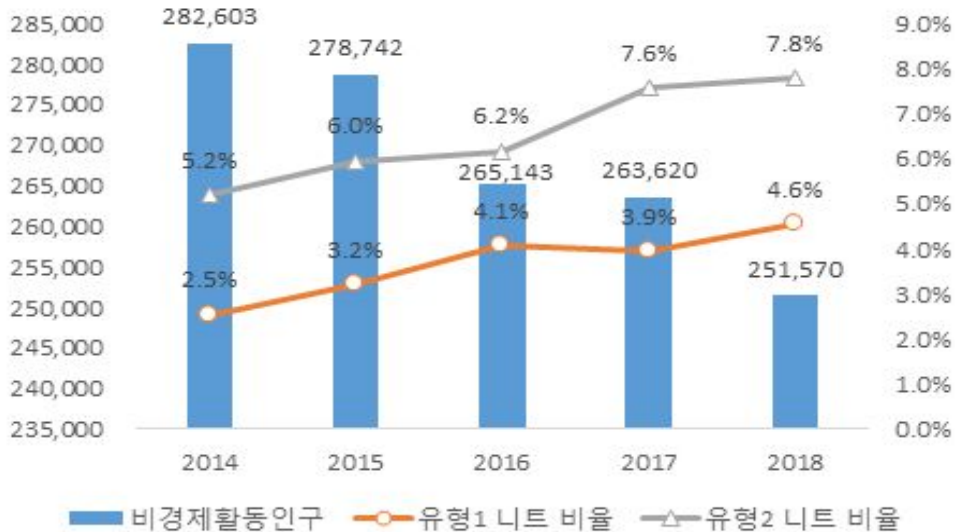
출처: 통계청, 저자 가공(지역별고용조사 상반기 각 연도 원시자료)

비경제활동 청년층의 규모는 감소하지만, 청년니트는 증가하는 추세

- 인천시 청년층 비경제활동인구는 2014년도 28만 명에서 2018년도 25만 명으로 지난 5년간 약 3만 명이 감소함
- 청년층 비경제활동인구의 감소 추세와는 달리 니트 청년층 비율은 매년 증가하는 동향을 보임
- 유형 1니트(비경제활동 사유가 그냥 쉬었음 혹은 기타로 응답한 청년층)의 비중은 2014년 2.5%에서 2018년 4.6%로 증가함
- 유형 2니트(정규교육, 입시학원, 교육기관 등에 참여하지 않는 청년층)의 비중은 2014년 5.2%에서 2018년 7.8%로 증가함

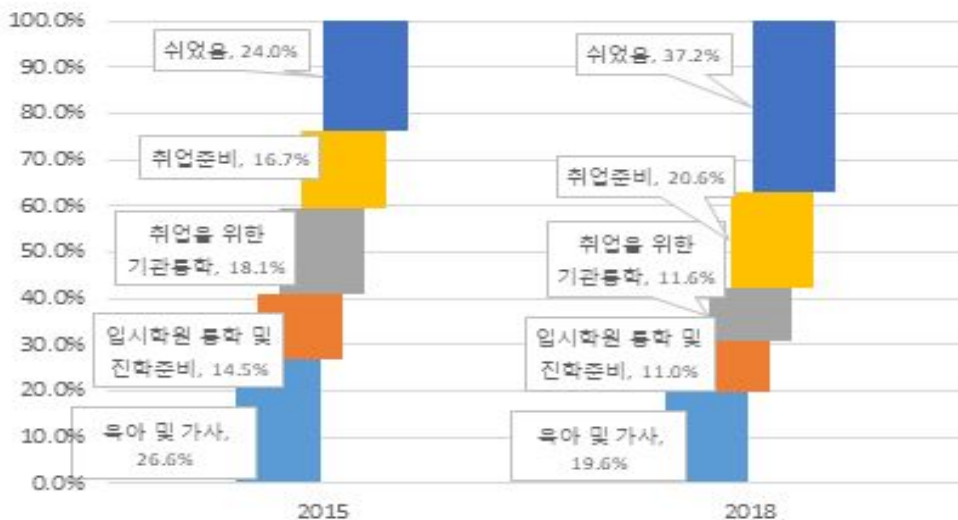
- 비경제활동 사유를 살펴보면, 쉬었음의 비중이 2015년 24.0%에서 2018년 37.2%로 약 13% 급격한 증가세
- 취업준비에 대한 비중도 2015년 대비 약 4% 가까이 증가한 것을 확인

| 그림 2-기 인천시 비경제활동인구 동향



출처: 통계청, 저자 가공(지역별고용조사 상반기 각 연도 원시자료)

| 그림 2-8 인천시 청년층 비경제활동 사유 변화



출처: 통계청, 저자 가공(지역별고용조사 상반기 각 연도 원시자료)

2) 정책 현황

(1) 중앙정부

☞ 청년일자리 대책 종합자료

- 2018년 3월 발표된 기획재정부, 고용노동부, 교육부 등의 관계부처 합동 대책 마련
- 청년일자리 대책, 청년고용 촉진방안, 선취업 후학습 활성화, 청년창업 활성화 방안, 지역주도형 청년일자리 창출방안, 해외 지역전문가 양성 방안의 총 6개 분야로 구성된 청년대책 종합 자료는 일자리 창출 방안에 집중되어 있음
- ‘청년에 대한 실질적 지원’, ‘민간부문’ 일자리 창출, 재정지원은 ‘한시 추진’이라는 세 가지 원칙 아래에 취업청년의 소득·주거·자산형성 및 고용증대기업 지원 강화, 창업 활성화, 새로운 취업기회 창출, 실질적 역량 강화의 4대 분야 중심으로 추진

| 표 2-22 | 청년일자리 대책(2018년 3월 발표)

발표시기	대책명	주요 내용
2018.3	청년일자리 대책	<p>목표 : 2021년까지 청년실업을 8%대 이하로 안정화</p> <p>① 취업청년의 소득·주거·자산형성 및 고용증대기업 지원 강화</p> <p>② 기술·생활혁신 등 연 12만개 창업 유도를 통한 창업분야 활성화</p> <p>③ 지역, 사회적경제, 해외취업 등 새로운 취업기회 창출</p> <p>④ 즉시 취창업할 수 있는 역량 강화</p>
	청년고용 촉진방안	<p>- 기업·청년 인센티브 패키지: 고용장려금, 취업청년 소득형성 등</p> <p>- 청년 취업준비 지원: 구직활동지원금, 직업능력개발프로그램 등</p> <p>- 취업지원 인프라 개선: 워크넷 활성화, 직장문화 개선 등</p>
	선취업 후학습 활성화	<p>- 선취업 지원 강화: 중소기업 취업연계 장려금 신설, 진로지원 프로그램, 현장실습 훈련 인력 지원 등</p> <p>- 후학습 기회 강화: 후진학 희망 재직자를 위한 전담과정, 학비지원 등</p> <p>- 글로벌 전문 인력 양성 지원: 기술기능인 국비유학 확대, 중소기업 재직자 해외 연수 프로그램 신설 등</p>
	청년창업 활성화 방안	<p>- 기술혁신창업: 창업경진대회 등을 통한 창업자 발굴</p> <p>- 생활혁신창업: 아이디어 기반 청년창업 촉진, 소셜벤처 창업 활성화</p> <p>- 창업친화적환경: 세금 등 창업자부담 완화, 창업마을 조성을 통한 생태계 구축</p>
	지역주도형 청년일자리 창출방안	<p>- 지역정착지원형: 일자리와 정주여건 지원을 통한 지역정착 유도</p> <p>- 생태계조성형: 민간부문 취창업 지원을 통한 지역경제 활성화</p> <p>- 지역사회서비스형: 일경험 기회를 제공하는 동시에 지역사회 문제 해결</p>
	해외 지역전문가 양성 방안	<p>- 해외진출 교육·일자리 매칭 프로그램 활성화</p> <p>- 국제기구와의 협력을 통한 개도국 진출 대상 기업 발굴 및 확대</p>

자료 : 기획재정부(2018). 청년일자리 대책

① 청년고용 촉진방안(고용노동부)

- 고용노동부 「청년고용 촉진방안(2018.3.)」은 청년의 목소리 반영을 위해 청년대표, 전문가, 관계부처 등으로 구성된 ‘청년일자리대책 TF’가 주축이 되어 진행
- ‘청년이 원하는 곳에서 일할 수 있는 사회’를 비전으로, 기업청년 인센티브 패키지, 청년 취업준비 지원, 취업지원 인프라 개선의 세 가지 사업목표를 표명

| 표 2-23 | 문재인정부 청년 관련 대책: 청년고용 촉진방안

분야	사업	주요대상	사업내용
기업·청년 인센티브 패키지	청년추가 고용장려금	중소 · 중견기업	- 청년 3인 고용시 900만원 지원(전체업종으로 확대)
	고용증대세제	모든 기업(규모, 업종 관련 없이)	- 청년을 고용한 기업에 3년간(대기업 2년) 세제 혜택
	청년내일채움공제	중소 · 중견기업 근로 청년	- 중소기업 취업 청년의 2년 근속 · 납입(2년, 300만원) 시 정부(1,300만원) 보조
	취업청년 소득형성	중소기업 근로 청년	- 중소기업 취업청년에 대해 5년간 근로소득세 100% 감면
취업준비 지원	청년 구직활동지원금 지급	청년구직자	- 졸업 · 중퇴 후 2년 이내 청년을 대상으로 자기주도적 구직활동 지원(6개월, 50만원)
	청년센터 신설	청년 일반	- 온라인 청년센터 구축 - 개인별 상황에 맞춘 정책정보 제공
	투명채용 확산	청년 일반	- 블라인드 채용 확산, 채용공고 시 선발기준 정보 공개 확산
	직업능력개발 확대	청년구직자	- 실업자 훈련 확대 운영 - 4차 산업혁명을 반영한 교육과정 확대,
	진로지원 강화	청년 일반	- 민관합동 TF운영으로, 「진로지원 개선방안」 마련
취업연계 인프라 확충	취업성공패키지 내실화	청년구직자	- 심층적 · 전문적 상담제공 및 취업성과 제고를 위해 평가지표 · 위탁비 지급체계 개편
	일자리 매칭 활성화	청년구직자	- 워크넷을 머신러닝(AI)기반 자동추천 방식으로 개선

자료 : 기획재정부(2018). 청년일자리 대책

② 선취업후학습 활성화(교육부)

- ‘지속가능한 평생 직업능력 개발체제 구축’을 위해 선취업 → 후진학 → 해외유학으로 연계하여 글로벌 전문인력 양성을 목표
- 선취업 연계 프로그램 마련 및 직업교육을 통한 선취업 지원 강화
- 후진학, 해외유학에 대한 기회 제공과 환경 조성을 통해 전문인력 양성

[표 2-24] 문재인정부 청년 관련 대책: 선취업후학습 활성화

분야	사업	주요대상	사업내용
취업 지원	중소기업 취업연계 장려금 신설	직업계· 일반계고 3학년	- 직업계고 학습중심 현장실습 및 일반계고 직업교육 위탁과정을 통해 취업하려는 학생에게 취업연계 장려금 지원(1인당 400만원)
	현장실습 훈련 전담 인력 지원	현장실습 참여기업	- 기업 참여 유인을 높이고 현장훈련의 내실화를 위해 전담 인력 수당 인상(1인당 30만원 → 80만원)
	기업의 후진학 배려 문화 조성	해당기업	- 후진학 우수기업 인증제 도입 및 해당기업에 대해 공공입찰 시 가점 등 인센티브 부여 추진
인재 양성	일반계고 비진학자 직업교육 지원	청년 참여 희망자	- 참여 희망자를 대상으로 사전 진로지원 프로그램 운영
	4차 산업혁명 선도 고졸인력 양성	특성화고 학생	- 특성화고에 스마트제조 등 4개 미래유망분야 교육과정 개발 지원
	후진학자 친화적 학습환경 구축	청년 재직자	- 후진학자 전담과정 운영대학 지원확대, 후진학자 대상 장학금 신설, 도제학교 졸업생을 위한 고숙련 일학습병행을 단계적 확대
	사내대학 활성화	해당기업	- 사내대학 설립·운영 규제 완화 및 입학자격 범위 확대
	조기취업형 계약학과 제도 신설	해당학과 학생	- 학업과 일을 병행하며 학위 취득가능한 제도 신설
	조기취업형 계약학과 선도대학 선정 및 운영비 지원	해당학과	- 선도대학 10개교 우선 선정·지원 및 연차별 10개교 씩 추가 선정 추진
	직업계고 출신 기술·기능인 국비유학 확대	직업계고 출신 중소기업 근로자	- 국비유학 확대 및 학위과정 다양화
	중소기업 재직자 해외 직무연수 프로그램 신설	중소기업 재직 청년	- 해외직무연수 지원 및 대체인력 채용 기업에 인건비 일부 지원

자료 : 기획재정부(2018). 청년일자리 대책

③ 청년 창업 활성화 방안(중소벤처기업부)

- 중소벤처기업부는 창업지원을 중점적으로 추진하고 있으며 청년 창업자들의 개별적 지원과 대학을 통한 창업가 육성 등을 지원하고 있음
- 지역 기반의 창업 지원이 기존 창업관련 사업과 비교해서 돋보임

[표 2-25] 문재인정부 청년 관련 대책: 청년 창업 활성화 방안

분야	사업	주요대상	사업내용
창업자 발굴	글로벌 창업경진대회 개최	대회 참여 예비창업자	- 대회에서 발굴된 아이디어에 모태펀드를 활용한 투자(300억원 조성), 민간 창업지원 연계
	생활혁신형 창업 사업화 지원	예비 청년창업자	- 고급기술이 아닌 생활혁신 청년창업자 지원
창업기업 지원	기술혁신형 창업기업 집중 육성	기술혁신 기반 청년 창업자	- 최대 1억원의 오픈바우처 지원
	유망 창업기업에 대한 후속 지원 강화	유망 청년 창업기업	- 고급 기술창업자 육성 사업인 TIPS 지원대상 확대 및 성장을 위한 자금으로 최대 20억원(3년간) 지원
	정책펀드 청년 일자리 창출 강화	예비 청년창업자	- 청년창업펀드(약 6,000억원), 청년일자리 지원펀드 확대(1,000억원) - 모태펀드 내에 일자리 매칭펀드 신설
	개방형 혁신 촉진	창업 · 벤처기업	- 대기업과 창업 · 벤처기업이 상호협력하는 개방형 혁신 유도
	글로벌창업 활성화	예비 청년창업자	- 해외 창업기업의 국내유치와 국내 창업기업의 해외진출 지원
	청년 창업농 · 어업인 육성 지원	청년 창업자	- 조기정착 유도, 영농 · 영어 의지가 있는 청년 창업자 육성 확대
	청년 소셜벤처 창업 및 성장 촉진	청년 창업자	- 서울 성수동을 중심으로 소셜벤처 확산의 허브로 육성 - 임팩트투자와 연계한 투자 확대
	청년 창업 세금 감면 및 애로 해소	청년 창업기업	- 청년 창업기업 법인 · 소득세 100% 감면(5년간) 및 창업거점에 회계 · 법률 · 지재권 등을 상시 지원하는 Support Hub 운영
	창업지원사업 효율화 및 인프라 강화	청년 창업자	- 복잡한 정부 창업지원사업 단순화 추진
	재도전 안전망 강화	청년 창업자	- 사업실패 시 정책금융기관의 연대보증 폐지
창업공간 조성	복합 청년몰 신규 조성	청년 소상공인	- 정부 및 민간 전통시장 지원정책과 함께 정책 시너지 창출 및 인프라 제공
	청년 친화적 창업공간 확충	청년 창업자	- 공공 유허시설 활용, 유형별 창업공간 조성 추진
	지역 혁신창업마을 조성	해당 지역 청년 창업자	- 지역 인재와 자원이 모여 시너지를 창출하는 집적지역으로 ‘혁신창업마을’ 조성 - 주거지원 및 창업투자자와 사업화 지원

자료 : 기획재정부(2018). 청년일자리 대책

④ 지역주도형 청년일자리 창출 방안(행정안전부)

[표 2-26] 문재인정부 청년 관련 대책: 지역주도형 청년일자리 창출 방안

분야	사업	주요대상	사업내용
일자리 창출	지역정착지원형	해당 지역청년	일자리와 정주여건 지원을 통한 지역정착 유도 및 적정 수준 인건비 지원
취·창업 지원	생태계조성형	해당 지역청년	인건비를 제외한 간접 취·창업 지원 및 취·창업 효과에 따른 추가 인센티브 제공
취업 지원	지역사회서비스형	해당 지역청년	일 경험 기회를 제공하는 동시에 지역사회 문제 해결

자료 : 기획재정부(2018). 청년일자리 대책

⑤ 해외지역 전문가 양성 방안(기획재정부)

[표 2-27] 문재인정부 청년 관련 대책: 해외지역 전문가 양성 방안

분야	사업	사업내용
취업 지원	일본·아세안 정책지원 집중	K-Move 스쿨, 청해진대학을 통한 청년·진출기업간 연결 활성화
	해외진출기업 취업성공형 「K-Move 트랙 II」 신설	수요조사에 기반한 맞춤형 교육 및 일자리 매칭 제공, 상대적 고임금 현지 한국기업으로 취업처 발굴
	글로벌 네트워크 활용한 해외진출 기회 확대	해외 한인 네트워크 활용한 취업 지원 프로그램(3년간 500명)
	국제기구와의 협력을 통한 개도국 진출 지원	국제금융기구와의 협력으로 개도국 현지 진출 대상기업 발굴 및 기술인력 매칭과 사전교육 제공
	KOICA 등 장기 해외봉사단 확대 및 취업 연계 강화	파견규모 확대하고 봉사경험이 취업으로 연계되도록 지원
	해외취업 경력의 국내 시스템 연계를 통한 재도약 지원	해외진출 통합정보망(월드잡) 구축, 워크넷과 연계
	해외 개도국 진출시 정착금 지원 확대	개도국 정착지원금 400 → 800만원 확대
	해외기업 DB 구축 등 해외취업 사후관리 인프라 강화	구축된 DB를 바탕으로 청년들의 연수·취업 매칭 등 지원
인재 양성	해외진출 인력 양성	인력양성과정을 유망 서비스 분야에까지 확대
창업 지원	해외진출 지원 등을 위한 권역별 거점 청년 센터 설립	군산·통영지역에 「청년 센터」 설립 및 상담기관 입주와 공간구축으로 실질적 창업지원 제공
일자리 창출	재외공관의 해외취업 현장관리 역할 강화	재외공관 평가시 일자리 지원 실적 반영

자료 : 기획재정부(2018). 청년일자리 대책

(2) 타 지자체 정책사례

☞ 서울특별시

- 목표: 일자리 진입 지원 및 안전망 구축을 위한 일자리 부분 6개 사업
 - 청년 활동 지원사업 확대로 청년층의 활력을 높이고, 청년 부채의 경감을 위한 지원을 확대
- 청년 프로젝트 투자사업 추진 및 청년 뉴딜 일자리 확대를 통하여 시간 및 공간, 기회를 보장하고자 함

| 표 2-28 | 서울시 청년프로젝트 투자사업

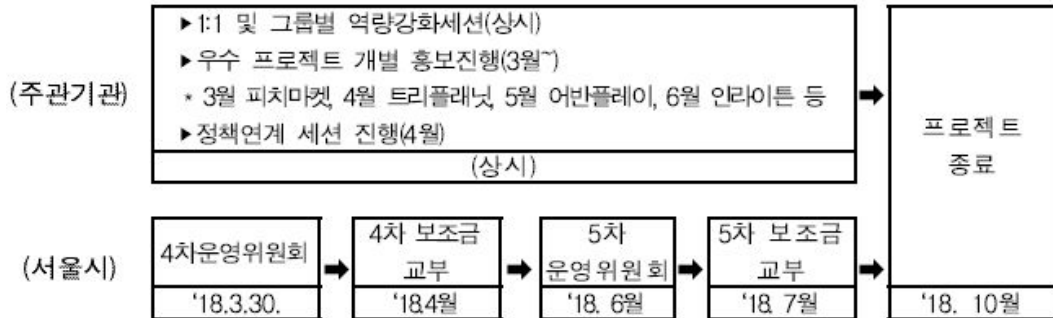
분야	사업	담당부서
일자리 (일자리 진입지원 및 안전망 구축)	(핵심) 청년프로젝트 투자 사업	청년정책담당관
	(핵심) 청년 뉴딜일자리 확대	일자리정책담당관
	기술교육원 청년대상 직업훈련	일자리정책담당관
	서울일자리+센터 통합지원서비스 강화	일자리정책담당관
	아르바이트 청년 권리보호	노동정책담당관(사업아관)
	취업날개(면접정장무료대여) 서비스	일자리정책담당관

자료 : 2018년도 서울시 청년정책 시행계획

- (핵심) 청년프로젝트 투자 사업
 - 기존 일자리 제공방식의 정책이 아닌 공공의 문제해결을 위해 민간의 혁신기술형 프로젝트를 발굴, 투자, 육성 및 지원
 - 공공의 필요와 민간의 기술이 결합되어 새로운 공공영역의 시장을 창출하고, 민간에 새로운 비즈니스 기회 제공을 통하여 사회적 가치창출을 도모
 - 사업 진행상황 점검 및 컨설팅: 사업 기간 동안 보조금 시스템을 통한 예산 지출현황 점검, 추진성과 모니터링, 현장 방문 등을 통해 정기 또는 수시 점검 실시예정

- 프로젝트 결과활용 방안 모색: 서울시 유관부서 연계 정책적 활용방안 모색, 매거진 형식의 온라인 홍보물 ‘이달의 서울’을 제작하여 배포 및 백서 발간 등 대시민 홍보를 추진 중임

그림 2-9 서울시 청년프로젝트 투자사업 주요 추진일정



자료 : 2018년도 서울시 청년정책 시행계획

○ (핵심) 청년 뉴딜일자리 확대

- 공공분야에서 청년 뉴딜일 자리를 확대하고, 직무강화 교육을 통하여 민간일 자리로의 취업률을 높일 수 있도록 단계적·종합적 지원을 강화하고자 함
- 서울의 미래 인프라 구축을 위하여 도시시설물 위치 정보, 문화콘텐츠 미래인력 양성, 도시재생 지역자원 발굴단 등 ‘사회투자형 일자리’ 사업을 발굴
- 공공서비스 사각지대를 보충할 수 있는 민생호민관, 탈시설 발달장애인 지원, 주거복지 상담사, 장애인 콜택시 운행 지원 등 ‘틈새 공공서비스형’ 일자리사업 발굴
- 민간협회가 회원사의 산업별·업종별 수요를 상시 파악하고 전문교육과정 이후 취업 연계하는 형태로 수요맞춤형 공모사업을 추진 중임
- 또한, 노인건강 돌봄 청년 코디네이터 사업, 소셜 벤처 창업지원 사업 등 청년 아이디어 공모를 통한 뉴딜일 자리 민간협력사업을 추진 중임

○ (기존) 기술교육원 청년대상 직업훈련

- 비진학 및 미취업 청년의 취업능력을 제고하고, 서울의 산업수요에 부합하는 맞춤형 우수 기능인력을 양성하고자 하는 훈련으로 외식조리, 특수용접 등 청년층이 선호하는 훈련과정을 선정하여 직업소양교육, 기업가정신, 노동인권 등 전인적 훈련과정으로 운영
- 고3 위탁생 직업훈련 대상자 60명을 대상으로 기술교육원 직업교육 훈련을 시행

○ (기존) 서울 일자리센터 통합지원서비스 강화

- 시 주요 일자리사업인 직무교육, 교육비 및 취업상담 등 다양한 일자리 관련 정보를 서울시 일자리포털을 통해 통합서비스로 제공하여 체계적인 민간일자리 진입 지원
- 취업준비생을 대상으로 기업 통합정보 제공을 위한 플랫폼 구축

○ (기존) 아르바이트 청년 권리보호

- 청년 아르바이트생 대상으로 부당노동행위 근절을 추진하기 위해 임금체불 신고센터, 피해상담 등을 통해 임금체불 문제에 적극 대응
- 서울노동권익센터에 아르바이트 전담 노무사를 배치하여 부당노동행위 피해사례 접수 및 상담을 돕고, 심층 권리구제 지원이 필요한 경우 특화상담 및 법률 구제지원 전담서비스를 제공

○ (기존) 취업날개서비스 운영

- 구직과정에서 발생하는 과중한 경제 부담을 덜어주기 위해 면접정장 무료대여 서비스인 ‘취업날개서비스’를 추진
- 서울시에 거주하는 청년 구직자(만 34세 이하) 누구나 ‘서울일자리포털’을 통하여 사전 예약 후 면접용 정장을 무료로 대여 가능
- 취업날개서비스 만족도 조사를 통해 개선사항을 검토하고 청년구직자가 체감할 수 있는 서비스를 계속해서 제공

[표 2-29] 부산시 청년 희망프로젝트

분야	추진전략	핵심과제	내용
탐색	진로계획 및 역량 강화	청년디딤돌카드 지원 확대	요건완화, 지원방식(네거티브 규제) 전환
		다양한 청년활동 지원	청년커뮤니티, 청년프로그램 운영 지원
		진로탐색 과정 지원	청년 갭이어
자립	일자리 연계 및 권력 보호	청년 주도형 일자리 창출	거버넌스 활성화, Bottom-up 사업 발굴, 관리체계 강화
		청년 노동자 권리보호 강화	관련조례 개정, 청년 노동권익 보호
		청년 친화적 취창업 환경 조성	고용환경 개선, 청년고용 친화적 여건 조성

자료 : 2019년도 부산시 청년정책 시행계획

- 진로계획 및 역량강화를 통한 청년디딤돌카드 지원 확대와 다양한 청년활동 및 진로탐색 과정을 지원
 - 청년 디딤돌카드: 구직활동을 하는 청년층의 경제적 부담을 완화하여 취업을 위한 구직활동에 전념할 수 있도록 지원하는 제도
 - 부산시에 거주하는 만 18~34세 미취업 청년을 대상으로 월 50만원×6개월 간 지원함.
 - 자격증 취득 및 학원비, 교재구입 등 구직활동과 관련된 직·간접비를 지원.
 - 정장대여서비스 ‘드림옷장’: 취업부담 경감을 위해 면접 정장을 무료로 대여해주는 서비스
 - 취업준비탕: 대학생 및 취업준비생의 진로탐색과 설계를 지원하는 프로그램으로 앱을 통하여 자기 주도적 취업 역량을 향상시키고, 일자리 미스매치의 해소를 완화
 - 직무유형진단, 채용정보 확인, 취업관련 콘텐츠 제공 등 전반적인 진로탐색 및 지원 프로그램
 - 청년 해외 취업 지원 ‘K-Move’: 국내 일자리 한계를 극복하고 미취업 청년들에게 해외 취업의 기회를 확대함으로써 청년 고용절벽 해소
 - 창업기업 인턴지원: 초기 창업기업의 인건비 부담 해소를 통하여 기업의 경쟁력을 강화하고, 미취업 청년층 및 기술직 은퇴자들에게 일자리를 제공함
 - 창업기업과 인턴매칭을 통해 22개사에 90만원×6개월 간 제공

- 부산일자리종합센터: 다양한 계층의 구직자와 구인기업에 맞춤형 일자리지원서비스를 원스톱으로 제공하여 지역 고용 안정을 도모
 - 취업상담, 알선 등 구인·구직 매칭서비스와 일자리 박람회, 일구데이 등 채용행사 개최
 - 취업지원교육 프로그램 운영 및 기타 취업지원 서비스에 관한 사항 제공
- 일자리연계 및 권익보호를 통한 청년 주도형 일자리 창출과 청년 노동자 권익보호 강화 및 청년 친화적 취·창업 환경 조성
 - 청년의 목소리를 최대한 반영하여 사업설계부터 홍보, 추진, 모니터링 등 전반적인 정책 과정에 청년의 의견 수렴 체계를 구축
 - 청년이 기업을 선택하고 당사자에게 인건비, 심리상담 등 직접적, 다각적 지원을 통하여 보다 체감도 높은 정책을 추진
 - 임금체불 및 비정규직 청년 노동자의 처우 개선과 권리구제를 지원하며, 근로 사각지대의 노동자에 대한 부당대우 및 차별적 인색개선을 통하여 청년 노동자 권익보호를 강화
 - 서부산권 산업단지의 고용환경 및 통근여건을 개선하여 청년들의 고용을 촉진하고 장기근로를 유도
 - 청춘 드림카 지원, 기숙사 임차비, 통근버스, 어린이집 통학버스 등 지원
 - 청춘 드림카 지원사업: (재)부산경제진흥원에서 강서구 및 기장군 내의 중소·중견기업에 신규 취업한 청년 근로자에게 전기차 임차비 일부를 지원함으로써 교통취약 지역 내 청년 취업을 촉진하고, 장기근속을 유도하기 위해 추진하는 제도
 - 전공 및 직종별 맞춤형 직업훈련 프로그램을 강화하여 수요자 중심의 맞춤형 취업을 지원
 - 창업카페 운영과 창업 지원주택 건립, 부산대표 창업기업 육성 등 창업 허브 공간을 조성하기 위해 수요자 중심의 인프라 확대

≡ 부산광역시 취·창업 관련 청년공간 - 청년창조발전소 꿈터+

- 청년창조발전소 꿈터+는 부산시 금정구청과 (주)스마트파머가 운영하는 문화예술, 콘텐츠, 유통 중심의 창업지원 공간
 - 부산 청년창업 생태계 허브로써 다양한 분야의 청년창업가 육성 지원
 - 지역 창업생태계 활성화를 위한 협업공간, 다양한 이벤트, 교육프로그램 등을 지원
 - 예비창업자와 스타트업, 투자자, 각종 창업지원 기관들이 만나서 서로 의견을 나누고 함께 발전할 수 있는 기회를 찾을 수 있는 공간
 - 대관서비스, 입주공간 LAB, 상시로 지원 가능한 오픈랩으로 공간을 제공
 - 창업활동에 관심 있는 누구나 가입할 수 있는 멤버십을 통해 꿈터+의 미팅공간 이용 가능
 - 부산대학교 인근에 위치

≡ 부산광역시 취·창업 관련 청년공간 - 창업카페(Start-up Cafe)

- 부산 창업생태계 조성의 목적으로 부산시가 설립하고 재단에서 운영함.
 - 예비 창업가 또는 창업에 관심 있는 누구나 참여할 수 있는 창업 관련 포럼과 강연, 네트워킹에 참여할 수 있는 창업카페 운영
 - 소통과 창업지원을 목적으로 운영되며 매월 교육과 컨설팅, 특강, 네트워킹 데이 등 다양한 창업 지원 프로그램 진행
 - 누구나 무료로 이용할 수 있는 열린공간 형태
 - 부전역, 부경대학교, 신라대학교 인근에 3개 창업카페가 위치

[표 2-30] 대구시 프로젝트별 주요 사업

지원정책	추진사업명	소관
취/창업지원	대학생 국내인턴사업	대학협력반
	대학생 취업패키지 지원사업(희망옷장)	대학협력반
	스타기업 히어로 양성사업	고용지원반
대구형 청년수당	청년사회진입활동지원금(대구형 청년수당)	소통·생활안정반
일 경험	청년 일자리 디딤돌 사업	고용지원반
	사회적경제 청년인턴 사업	고용지원반
	청년팝업레스토랑	창업반
	청년 “Pre-job”지원사업	고용지원반
	청년사업장-청년잇기 예스매칭	고용지원반
	기능기술인력 청년 취업지원사업	고용지원반
	기업애로해결 디자인코디네이터 육성사업	고용지원반
	청년아이디어구현 플랫폼 운영사업	창업반
진로탐색	대구청년학교 “딴길”	고용지원반
	청년내일(my job & tomorrow)학교	고용지원반
	청년생활종합상담소 운영	소통·생활안정반

자료 : 2019년도 대구시 청년정책 시행계획

- 청년창업 성공기반 구축을 위한 전 주기적 지원시스템 구축 및 청년일자리 창출 지원 강화
 - 청년창업자, 창업기업, 제조서비스 기업 간의 전문 플랫폼을 구축하여 지역 내 제조창업 붐 조성
 - 공간, 장비, 멘토링 등 외식업 분야 창업을 위한 다양한 지원으로 청년들의 부담을 최소화하는 ‘청년팝업레스토랑’ 운영
 - 업사이클아트 청년창업 프로젝트 및 4차 산업혁명을 이끌 데이터기반 스타트업 육성을 통해 양질의 일자리 창출
 - 또한, 대구 소재 우수 아이디어를 보유한 재창업기업을 발굴하여 교육, 컨설팅, 사업화 지원 등의 육성 프로그램을 통해 성실 창업실패자 대상 재기지원 프로그램을 진행예정

- 일 경험 및 진로탐색 지원 강화
 - 사회진입기에서 직업기로 진입하는 청년들에게 구직포기 등의 이유로 장기 니트(NEET)화 되지 않도록 사회진입활동 집중 지원
- 지역 대학과의 협력시스템 강화
 - 지역 전문대학생을 대상으로 해외 취업 맞춤형 교육시행 및 해외 취업연계를 추진하는 ‘청해진’대학 지원 프로그램 운영
- 청년선호 맞춤형 일자리 제공으로 지역정착을 추진
 - 기능기술 인력개발을 위해 기술인력을 채용하는 지역 소재의 기업에게 인건비를 지원하여 지역 청년 인재의 외부유출 방지와 장기근속을 유도
- 청년 근로자의 장기근속을 유도
 - “대구형 청년내일채움공제” 제도 시행으로 취업 후 6개월간 고용 유지 시 지원금을 지급하여 청년 미취업자의 채용과 정규직 전환을 지원
 - 지역의 우수인재를 선발하여 지역 강소기업에 매칭하고 맞춤형 전문 직무교육을 실시
- 경험제공 및 취업역량 강화로 민간취업시장 진출 활성화
 - 정보화, 공공서비스 등 청년 선호 분야 일자리 발굴 및 탄력 근무제 도입으로 청년경험 축적형 디딤돌사업 추진
 - 지역 공공(출자·출연)기관 13개소의 지역사회서비스 일 경험을 통해 취업역량을 강화
 - 잠재력 있는 청년사업장을 발굴하여 구직청년과 매칭하는 ‘에스매칭’ 시행
- 취·창업 준비 청년들의 안정적인 취업역량 강화
 - 청년학교 ‘판길’ : 니트족, 미취업 청년 등 청년수당대상자에게 다양한 경험과 기회의 장을 제공하는 교육을 시행하고, 사후 사회진입활동지원금을 지원
 - 취업준비생을 대상으로 청년수당과 연계하여 청년들의 사회진입 지원을 강화

(3) 인천시 취업 지원정책 현황

☞ 고용장려금 및 근속지원

- 인천광역시는 청년층의 고용촉진을 위한 고용보조금 사업을 진행하고 있음.
특히 2019년에 청년층의 근속지원을 위해 재직청년을 위한 Dream For 청년통장 사업을 신규로 도입
- 재직청년을 위한 Dream For 청년통장은 중소기업 재직청년에게 목돈을 마련할 수 있는 기회를 제공하는 사업으로 근로자와 인천시가 납입금을 적립하여 3년 후에 1천만 원의 목돈 마련
- 이외에 창업보육 기업이 청년을 고용한 경우 인건비용을 지원하는 창업기업 청년일자리 지원사업과 청년층의 장기근속을 지원하기 위해 복지포인트를 제공하는 1석5조 인천 청년사랑 프로젝트 등 운영

☞ 고용서비스

- 청년층을 대상으로 하는 고용서비스 사업은 면접지원서비스, 대학일자리센터 운영지원, 취업률 향상 프로그램 운영지원, 진로지도센터 운영 지원 사업 등이 있음.
- 인천 청년 면접지원 서비스는 청년구직자에게 면접용 정장 대여비를 지원하는 사업
- 대학일자리센터 운영사업은 인천대학교와 인하대학교가 운영하는 대학일자리센터의 경상운영비용 및 프로그램 운영비용을 지원하는 사업
- 취업률 향상 프로그램은 대학생들에게 면접 스킬 향상을 위한 프로그램 비용을 지원하는 사업

☞ 청년수당 및 청년활동공간 지원사업

- 인천시는 2019년에 신규사업으로 구직청년을 위한 드림체크카드 사업을 도입

- 드림체크카드 사업은 인천에 거주하면서 졸업 후 2년 이상 미취업 청년들에게 월 50만원씩 6개월간 구직활동에 요구되는 비용을 지급하는 사업임.

- 청년활동공간 유유기지는 청년들이 쉼과 교류를 증진하기 위해 인천시가 운영하는 청년 공간

[표 2-31] 인천시 청년 일자리 관련 사업

분야	사업	사업내용
고용 장려 금 및 근속 지원	[1석5조] 인천 청년사랑 프로젝트	청년층의 조기퇴사를방지하고 장기근속을유도하기 위해 인천시 중소제조기업 청년에게 복지포인트제공
	청년고용 우수기업 근로환경개선 지원	근로환경개선을 통해 중소기업에 대한 인식개선을 유도하는 제도로 기업체의 근로 시설 개보수 및 물품구입 비용 지원
	창업기업 청년일자리 지원사업	행안부의 지역주도형 청년일자리 지원사업을 근거로 하여 창업보육 기업의 청년 인건비용 지원
	재직청년을위한 Dream For 청년통장	중소기업 청년재직자의 장기근속을 장려하기 위해 재직청년 목돈마련을 위한 지원
고용 서비 스 및 구직 활동 지원	인천 청년 면접지원 서비스	청년층의 면접비용을 지원하는 제도로 구직청년자에게 면접용 정장 대여비용 지원
	대학일자리센터 운영지원	인천대학교와 인하대학교의 대학일자리센터 운영비 및 프로그램 비용 지원
	취업률 향상 프로그램 운영지원	인하대학교가 운영하는 구직스킬향상 프로그램, 중견·중소기업 채용설명회 비용 지원
	진로지도센터 운영 지원	경인여자대학교의 진로지도센터 운영비용 지원
직업 체험	지역기업-청년교류활성화 사업	인천시의 청년들에게 지역의 우수 중소·중견기업을 소개하여 지역기업에 대한 인식전환 및 취업을 촉진하는 제도
청년 수당	구직청년을 위한 드림체크카드	청년층의 취업을 장려하고 미취업 청년의 사회적 안전망을 확충하기 위해 구직청년들에게 구직 활동비용 지원
기타	지역주도형 청년일자리 사업 추진	군구 단위의 청년층의 고용창출 및 지역정착을 지원하는 제도
	청년활동공간 유유기지 운영 및 추가구축	청년들의 쉼과 교류를 증진하기 위해 청년들이 활동할 수 있는 공간의 운영 및 확충사업

자료 : 2019년도 인천시 청년정책 시행계획

3) SWOT 분석

[표 2-32] SWOT 분석을 통한 전략 도출

강점 (S)	약점 (W)
<ul style="list-style-type: none"> - 청년층의 높은 경제활동 참가의지 - 전문대 교육수준의 청년층의 적극적인 조기 노동시장 진입 - 청년층의 지속적인 인천시 순유입 - 편리한 교통으로 취업관련 접근성이 우수 	<ul style="list-style-type: none"> - 청년층을 대상으로 한 취업역량 강화 프로그램 부족 - 운수업, 사업서비스, 여가서비스 등 근무여건이 취약한 부분 중심의 청년일자리 증가 - 근로조건에 대한 청년층의 불만족 - 중장기적인 생애경력개발 인식 부족 - 그냥 쉬었음 등 장기 미취업자 증가 - 지역의 우수중소기업에 대한 정보 부족
기회 (O)	위협 (T)
<ul style="list-style-type: none"> - 중앙정부의 취업활동지원금 등 지원정책의 확대 - 화장품, 뷰티, 로봇 등 청년층이 창업에 관심을 가질 수 있는 업종에 대한 지원 - 공항 및 항만 등 지역의 산업 인프라를 기반으로 한 청년 일자리 창출 - 밀레니엄세대에 대한 정부의 높은 관심 	<ul style="list-style-type: none"> - 창업기업들의 다른 지역 이전 - 직장내 괴롭힘 문화 등 취약한 근무환경의 확산 - 척박한 창업 및 창직 부문의 시장여건 - 장기 미취업자에 대한 사회적 낙인 우려 - 고학력 미취업자 실태 지속 - 청년에 대한 기성세대의 부정적 시선

4. 참여 및 권리

1) 전국 및 인천 현황

☞ 사회통합실태조사(한국행정연구원, 2018; 총 8,000명 참여)

- 본 연구에서는 청년들의 사회 및 정치참여 실태를 조사하기 위해 한국행정연구원에서 수행한 설문조사인 ‘2018년 사회통합실태조사’를 활용함.²⁾
- 사회통합실태조사는 전국의 만19세 이상 69세 이하의 가구원을 대상으로 실시
- 시도별(시도별 권역, 아파트와 일반가구 등 고려), 성별, 그리고 연령대 등 모집단의 특성을 반영하여 표본추출

| 표 2-33 | 사회통합실태조사 개요

구분	내용
조사지역	전국
조사대상	만19세 이상~69세 이하 8,000명
표본추출방법	다단계확률비례(계통)추출
조사기간	2018년 9월~10월 (61일간)
조사방법	가구방문 면접조사

- 인천시 청년(만 19세~39세)들의 정치 및 사회참여 정도를 파악하기 위해 특·광역시 청년, 인천시의 타 연령대의 참여정도를 비교·분석함.
- 인천시 청년들의 지역소속감, 정치참여 및 사회참여 정도가 상대적으로 낮은 것으로 조사됨.
- 지역소속감(인천시 2.64점; 전국청년2.72점; 특·광역시중 6번째; 인천시 청년 167명 참여)

2) 본 연구에서는 청년의 참여 현황을 살펴보기 위해 한국행정연구원에서 생산된 자료인 사회통합실태조사를 활용함. 한국행정연구원 연구자료관리규칙에 의거 사용허가를 받았음.

- 정치참여(인천시 6.99점; 전국 7.34점; 특광역시 중 4번째)
- 사회참여(인천시 0.89점; 전국 1.04점; 특광역시 중 6번째)

☞ 지역에 대한 청년들의 소속감

- 지역에 대한 소속감의 정도를 측정하기 위해 설문조사의 세 가지 항목을 통해 소속감 지표를 구성
 - 지표의 구성을 위해 시도에 대한 소속감 항목을 활용
 - 각 항목은 1~4점 척도이며, 각 항목에 대한 값을 더한 후, 3으로 나눔. 1점에 가까울수록 소속감이 낮고, 4점에 가까울수록 소속감이 높음
- 인천광역시 청년들의 지역에 대한 소속감(2.635점)은 특광역시 중 광주광역시 다음으로 낮은 것으로 조사
 - 지역소속감에 대한 전국 청년 평균은 2.721점(설문조사 참가자의 지역소속감 2.822점임)

| 표 2-34 | 특·광역시 지역소속감

(단위 : 점)

구분	참여자수	평균	표준편차	최소값	최대값
전국	2,775명	2.721	0.713	1	4
서울시	324명	2.685	0.708		
부산시	197명	2.858	0.742		
대구시	172명	2.802	0.618		
인천시	167명	2.635	0.662		
광주시	133명	2.323	0.734		
대전시	174명	2.776	0.646		
울산시	116명	2.897	0.750		

주: 4점에 가까울수록 지역소속감이 높음.
 자료: 한국행정연구원(2018). 사회통합실태조사.

- 설문조사에 참여한 인천광역시민의 지역에 대한 소속감은 2.872점
 - 19~39세의 청년의 지역소속감은 2.635점으로 가장 낮은 것으로 조사됨. 50~59세가 3.028점으로 가장 높은 것으로 판명
 - 구체적으로 살펴보면, 30~39세의 청년이 2.598점으로 가장 낮았음. 19~29세의 청년은 2.675점으로 두 번째로 낮음

| 표 2-35 | 인천시 연령별 지역소속감

(단위 : 점)

구분		참여자수	평균	표준편차	최소값	최대값
인천시		517	2.872	0.687	1	4
19~39세	19~29세	80	2.675	0.632	1	4
	30~39세	87	2.598	0.690	1	4
	계	167	2.635	0.662	1	4
40~49세		120	2.933	0.683	2	4
50~59세		144	3.028	0.658	1	4
60~69세		86	2.988	0.677	1	4

주: 4점에 가까울수록 지역소속감이 높음.
 자료: 한국행정연구원(2018). 사회통합실태조사.

청년들의 정치참여

- 청년들의 정치참여 정도를 조사하기 위해 사회통합실태조사의 선거참여 설문 문항을 활용함. 세 항목은 모두 2점 척도(1=참여, 0=불참)임.
 - 설문문항은 다음과 같음: 1) “2018년 6월, 제7회 전국동시지방선거에 투표로 참여하셨습니다?”, 2) “2017년 5월 제19회 대통령 선거에 투표로 참여하셨습니다?”, 3) “2016년 4월 20대 국회의원 선거에 투표로 참여하셨습니다?”
 - 세 항목으로 정치참여를 측정하기 위한 지표(세 항목을 합한 후 3으로 나누고 10을 곱한 값, 0~10점 범주)를 구성함. 10점에 가까울수록 정치참여가 높은 것을 뜻함.
- 인천시 청년들의 정치참여는 6.986점으로 전국청년 평균(7.337점; 전국평균 8.454점)보다 낮음.

- 울산시(6.006점), 부산시(6.362점), 대구시(6.822점) 다음으로 낮은 것으로 나타남.

| 표 2-36 | 특·광역시 청년 정치참여

(단위 : 점)

구분	참여자수	평균	표준편차	최소값	최대값
전국	2,775명	7.337	3.633	0	10
서울시	324명	8.200	2.935		
부산시	197명	6.362	3.929		
대구시	172명	6.822	3.565		
인천시	167명	6.986	3.717		
광주시	133명	7.368	3.625		
대전시	174명	7.050	3.858		
울산시	116명	6.006	3.813		

주: 10점에 가까울수록 정치참여가 높음.
 자료: 한국행정연구원(2018). 사회통합실태조사.

- 설문조사를 통해 나타난 인천시 청년들의 정치참여 정도는 6.986점임. 인천시 평균(8.240)과 비교하면 참여정도가 저조한 것으로 보임.
- 30~39세의 정치참여 정도는 8.352점으로 인천시 평균보다 높은 것으로 조사된 반면, 19~29세의 정치참여 정도가 5.500점으로 매우 낮은 것으로 나타남.

| 표 2-37 | 인천시 연령별 정치참여

(단위 : 점)

구분	참여자수	평균	표준편차	최소값	최대값
인천시	517	8.240	3.032	0	10
19~39세	19~29세	80	5.500		
	30~39세	87	8.352		
	계	167	6.986		
40~49세	120	8.056	2.176		
50~59세	144	9.282	1.938		
60~69세	86	9.186	2.165		

주: 10점에 가까울수록 정치참여가 높음.
 자료: 한국행정연구원(2018). 사회통합실태조사.

청년들의 사회참여

- 인천시 청년들의 사회참여 정도를 확인하기 위해 시민사회의 조직에 참여하여 활동하는 정도를 측정한 설문조사 항목을 활용
 - 시민사회조직의 참여 및 활동 여부는 1) 정당, 2) 직장과 관련된 단체(노동조합, 사업자단체, 직업조합 등), 3) 종교단체, 4) 동호회, 5) 시민단체, 6) 지역조직, 7) 동창회 또는 향우회, 8) 자선단체 등의 활동 정도에 대한 항목으로 측정함.
- 사회참여 정도를 확인하기 위한 지표 구성방법은 다음과 같음.
 - 5점 척도(0~4점)³⁾로 구성된 8개의 항목을 활용하였으며, 8개의 항목을 더한 후 32로 나누어 10을 곱하였음.
 - 10에 가까울수록 사회참여 정도가 높으며, 0에 가까울수록 사회참여가 낮은 것을 뜻함.
- 전반적으로 청년들의 사회참여 정도는 낮은 것(1.036점; 전국평균 1.267점)으로 나타났으며, 인천시의 청년들(0.894점)은 특·광역시 중 대전시(0.796점) 다음으로 사회참여 수준이 낮은 것으로 조사되었음.

| 표 2-38 | 특·광역시 청년의 사회참여

(단위 : 점)

구분	참여자수	평균	표준편차	최소값	최대값
전국	2,775명	1.036	1.134	0	9.06
서울시	324명	1.212	0.955		4.38
부산시	197명	0.923	1.082		6.25
대구시	172명	0.961	1.259		8.75
인천시	167명	0.894	1.045		5.94
광주시	133명	0.949	0.983		4.06
대전시	174명	0.796	1.034		5.63
울산시	116명	0.921	0.996		5.31

주: 10점에 가까울수록 사회참여가 활발함.
 자료: 한국행정연구원(2018). 사회통합실태조사.

- 3) 사회참여에 대한 척도는 다음과 같음: “4점=소속되어 적극적으로 활동한다. 3점=소속되어 가끔 활동한다. 2점=소속되어 있지만 활동은 안한다. 1점=과거에 소속된 적이 있으나 현재는 아니다. 0점 소속된 적이 없다.”

- 인천시의 사회참여 정도는 1.029점으로 전국 평균(1.036점)과 비슷한 것으로 조사됨. 19~39세의 청년들의 사회참여 정도는 0.894점으로 인천시 평균보다 많이 낮음.
- 30~39세의 사회참여 정도는 1.063점으로 인천시 평균보다 높은 것으로 나타났음. 19~29세의 청년들의 사회참여 정도는 0.711점으로 상당히 낮은 편으로 조사되었음.

| 표 2-39 | 인천시 연령별 사회참여

(단위 : 점)

구분		참여자수	평균	표준편차	최소값	최대값
인천시		517	1.029	1.073	0	5.94
19~39세	19~29세	80	0.711	0.889		5.00
	30~39세	87	1.063	1.150		5.94
	계	167	0.894	1.045		5.94
40~49세		120	1.141	1.075		4.38
50~59세		144	1.070	1.052		5.94
60~69세		86	1.068	1.147		5.94

주: 10점에 가까울수록 사회참여가 활발함을 의미함.
 자료: 한국행정연구원(2018). 사회통합실태조사.

- 시민사회조직에 참여하는 항목을 구체적으로 분석하면, 인천시 청년들은 종교 단체, 사회적경제조직, 시민단체에 참여하는 정도가 높은 것으로 조사되었음.
- 정당참여는 전국 평균이 1.064점임. 인천시 청년의 정당참여는 1.042점으로 상대적으로 낮은 것으로 조사됨.
- 노동조합, 사업자단체, 그리고 직업조합 등 직장관련 조직과 관련된 조직의 참여 정도는 인천시 청년이 1.078점(전국 평균 1.161점)으로 가장 낮은 것으로 조사되었음.
- 종교단체에 참여하는 인천시 청년은 1.653점으로 전국에서 가장 높은 것으로 나타났음.

- 인천시 청년들(1.563점)이 특·광역시의 청년들(1.595점~2.244점)보다 동호회 참여정도 또한 낮은 것으로 조사되었음. 전국 평균(1.868점)보다 0.3점 정도 낮은 것으로 나타났음.
- 인천시 청년의 시민단체 참여활동하는 정도는 1.054점으로 전국 평균과 비슷하며, 특·광역시 중 가장 높은 것으로 조사됨.
- 주민조직에 참여하는 정도를 살펴보면, 전국 평균이 1.155점으로 조사되었음. 인천시는 1.090점으로 상대적으로 낮은 것으로 조사됨.
- 전국적으로 동창회 및 향우회에 참여하는 정도(2.243점)가 가장 높았음. 인천 청년은 2.198점으로 광주시(1.925점)와 대전시(1.937점) 다음으로 낮았음.

| 표 2-40 | 특·광역시 시민사회조직 참여

(단위 : 점 / ()안은 표준편차)

구분	참여자 수	정당 참여	작장 조합	종교 단체	동호회	시민 단체	주민 조직	동창회 향우회	자선 단체	사회적 경제 조직
전국	2,775명	1.064 (0.362)	1.161 (0.593)	1.505 (1.090)	1.868 (1.325)	1.054 (0.352)	1.155 (0.626)	2.243 (1.455)	1.263 (0.767)	1.263 (0.767)
서울시	324명	1.040 (0.239)	1.148 (0.513)	1.633 (1.169)	2.244 (1.399)	1.028 (0.228)	1.167 (0.622)	2.373 (1.476)	1.247 (0.713)	1.019 (0.135)
부산시	197명	1.051 (0.346)	1.091 (0.442)	1.477 (1.100)	1.701 (1.211)	1.046 (0.308)	1.162 (0.626)	2.244 (1.499)	1.183 (0.578)	1.030 (0.266)
대구시	172명	1.000 (0.000)	1.081 (0.512)	1.169 (0.693)	1.895 (1.435)	1.052 (0.436)	1.209 (0.832)	2.494 (1.531)	1.174 (0.775)	1.058 (0.455)
인천시	167명	1.042 (0.298)	1.078 (0.380)	1.653 (1.270)	1.563 (1.084)	1.054 (0.368)	1.090 (0.489)	2.198 (1.381)	1.186 (0.700)	1.054 (0.443)
광주시	133명	1.083 (0.409)	1.143 (0.653)	1.624 (1.152)	1.895 (1.322)	1.038 (0.227)	1.045 (0.271)	1.925 (1.380)	1.286 (0.849)	1.015 (0.173)
대전시	174명	1.115 (0.503)	1.121 (0.507)	1.333 (0.862)	1.736 (1.226)	1.052 (0.406)	1.063 (0.343)	1.937 (1.369)	1.190 (0.630)	1.052 (0.361)
울산시	116명	1.026 (0.207)	1.216 (0.643)	1.397 (0.843)	1.595 (0.951)	1.017 (0.186)	1.086 (0.386)	2.552 (1.628)	1.060 (0.273)	1.017 (0.186)

주: 소속 및 활동 정도를 묻는 항목으로 5점 척도 항목임. 1=소속된 적이 없다. 2=과거에 소속된 적은 있으나 현재는 아니다. 3=소속되어 있지만 활동은 안한다. 4=소속되어 가끔 활동한다. 5=소속되어 적극적으로 활동한다.

자료: 한국행정연구원(2018). 사회통합실태조사

- 청년들의 자선단체 참여정도는 전국 평균 1.263점으로 조사되었음. 울산시(1.060점), 대구시(1.174점), 부산시(1.183점), 인천시(1.186점) 순으로 낮은 것으로 나타났음.

- 사회적경제조직에 참여하는 정도는 전국 평균이 1.263점으로 특·광역시 1.017점~1.058점으로 전반적으로 낮은 것으로 나타났다. 특·광역시 중 인천시는 1.054점으로 대구광역시(1.058점) 다음으로 높은 것으로 조사됨.
- 인천지역의 연령별 지역참여에 대한 설문조사 결과를 살펴보면, 청년들은 동호회와 주민조직을 제외한 지역조직에 참여 정도가 저조한 것으로 보임.
- 19~29세의 청년들의 지역조직 참여가 전반적으로 낮은 것으로 나타남.
- 설문조사에 참여한 인천시민의 정당 참여는 1.099점이며, 40~49세(1.183점), 60~69세(1.128점), 50~59세(1.076점), 30~39세(1.046점), 19~29세(1.038점) 순으로 나타남.
- 직장조합 참여관련 질문에는 인천시 전체 평균 1.112점으로 조사됨. 연령별로는 19~29세의 청년들이 1.038점으로 가장 낮음. 30~39세의 청년들은 1.115점으로 인천시 전체 평균보다 높고, 40~49세 다음으로 높은 것으로 나타남.
- 종교단체 참여 및 활동 정도는 인천시 전체가 1.884점임. 30~39세의 청년들은 1.920점으로 인천시 평균보다 높은 것으로 나타났으나, 19~29세 청년들의 종교단체 참여 정도가 1.363점으로 매우 낮은 것으로 조사됨.
- 동창회 및 향우회 참여 정도는 1.515점으로 나타남. 30~39세의 청년들은 1.678점으로 가장 높았으나 19~29세의 청년들은 1.438점으로 60~69세 다음으로 낮은 것으로 조사됨.
- 시민단체 참여정도에 대한 전체 평균은 1.060점임. 청년들의 참여 정도보다 상대적으로 높음. 30~39세의 청년들은 1.069점으로 나타난 반면, 19~29세의 청년들의 정치참여는 가장 낮은 것(1.038점)으로 조사됨.
- 주민조직에 참여하는 정도에 대한 인천시 전체 평균은 1.174점으로 조사됨. 청년들의 참여 정도는 1.090점으로 상대적으로 낮은 것으로 나타남. 특히, 19~29세의 청년들의 참여정도는 1.075점으로 가장 낮음.
- 인천시의 동창회 및 향우회 참여 정도를 살펴보면, 평균 2.248점으로 나타났음. 19~29세 청년들의 동창회 및 향우회 참여정도가 2.175점으로 60세 이상 다음으로 낮은 것으로 조사됨.

- 인천시민의 자선단체 참여 정도는 1.203점으로 조사되었음. 19~29세 청년들의 자선단체 참여 정도는 1.113점으로 가장 낮은 반면, 30~39세의 청년들은 1.253점으로 상대적으로 높은 것으로 나타남.
- 30~39세의 사회적경제조직 참여 정도는 1.092점으로 60~69세(1.093점) 다음으로 높은 것으로 조사됨. 19~29세의 청년들은 1.013점으로 가장 낮은 것으로 나타남.

| 표 2-41 | 인천시 연령별 시민사회조직 참여

(단위 : 점 / ()안은 표준편차)

구분		참여자 수	정당 참여	작장 조합	종교 단체	동호회	시민 단체	주민 조직	동창회 향우회	자선 단체	사회적 경제 조직
인천시		517	1,099 (0.440)	1,112 (0.465)	1,884 (1.405)	1,515 (1.018)	1,060 (0.339)	1,155 (0.626)	2,248 (1.356)	1,203 (0.670)	1,072 (0.414)
19 ~ 39 세	19~29 세	80	1,038 (0.249)	1,038 (0.249)	1,363 (0.997)	1,438 (0.966)	1,038 (0.249)	1,167 (0.622)	2,175 (1.339)	1,113 (0.528)	1,013 (0.112)
	30~39 세	87	1,046 (0.338)	1,115 (0.468)	1,920 (1.432)	1,678 (1.176)	1,069 (0.452)	1,162 (0.626)	2,218 (1.426)	1,253 (0.824)	1,092 (0.603)
	계	167	1,042 (0.298)	1,078 (0.380)	1,653 (1.270)	1,563 (1.084)	1,054 (0.368)	1,209 (0.832)	2,198 (1.381)	1,186 (0.700)	1,054 (0.443)
40~49세		120	1,183 (0.565)	1,200 (0.669)	1,842 (1.309)	1,483 (0.935)	1,050 (0.254)	1,090 (0.489)	2,383 (1.342)	1,242 (0.756)	1,075 (0.295)
50~59세		144	1,076 (0.356)	1,090 (0.391)	1,972 (1.491)	1,569 (1.062)	1,083 (0.365)	1,045 (0.271)	2,278 (1.397)	1,201 (0.536)	1,076 (0.459)
60~69세		86	1,128 (0.570)	1,093 (0.364)	2,244 (1.564)	1,372 (0.921)	1,047 (0.340)	1,063 (0.343)	2,105 (1.256)	1,186 (0.695)	1,093 (0.424)

주: 소속 및 활동 정도를 묻는 항목으로 5점 척도 항목임. 1=소속된 적이 없다. 2=과거에 소속된 적은 있으나 현재는 아니다. 3=소속되어 있지만 활동은 안한다. 4=소속되어 가끔 활동한다. 5=소속되어 적극적으로 활동한다.

자료: 한국행정연구원(2018). 사회통합실태조사

2) 정책 현황

(1) 중앙정부

◆ 청년정책 담당 부서 및 위원회 설치⁴⁾

- 청와대 청년정책관실 설치(2019.05.02.)
- 국무총리실 청년정책조정위원회 설치 (2019.05.02.)
- 대통령비서실 시민사회수석실 산하 청년소통정책관 설치(2019.07.17.)
- 국무조정실 청년정책추진단 설치(2019.07.23.)
 - 각 부처에서 개별적으로 추진해 온 청년 관련 정책을 총괄·조정 역할

◆ 청년참여 관련 청년 정책⁵⁾

- 청년봉사단(UN산하기구, 태평양-아시아 지역, World Friends, ICT 분야 등) 지원
- 지역별 청년센터(청년청) 설치 및 운영지원
- 여성가족부 청년참여 플랫폼 정책추진단
 - 주요이제별 자료수집 및 정책점검, 전문가 멘토링을 통해 정책개선안을 마련하고 토론회 등을 거쳐 공론화 및 정책반영을 위한 활동 수행
- 행정안전부 청년공동체 활성화 교육·컨설팅 사업
 - 지역특성과 청년요구를 반영한 맞춤형 컨설팅을 지원하고, 전문성 제고를 위한 자문단을 운영, 지역사회와 소통하는 네트워크 행사, 지역홍보 UCC 제작, 로컬 클라우드 펀딩을 추진

4) 대한민국 정책브리핑(<http://www.korea.kr/news/pressReleaseList>) 등을 참고하여 정리하였음.

5) 온라인청년센터(<https://www.youthcenter.go.kr>), 행정안전부, 여성가족부 홈페이지 및 보도자료 등을 참고하여 정리하였음.

- 고용노동부 산하 한국고용정보원 온라인청년정책센터
 - 기존 워크넷의 ‘청년 워크넷’ 페이지를 통해 청년정책 및 정보제공을 하였으나 2019년 3월 18일부터 온라인청년센터라는 별도의 홈페이지를 구축
 - 해당 홈페이지는 중앙정부뿐만 아니라 지자체의 청년정책까지도 쉽게 검색이 가능하고, 청년참여 및 공간에 대한 정보도 확인할 수 있음.

(2) 타 지자체 정책사례

≡ 광역자치단체별 청년기본조례의 거버넌스 부문 비교⁶⁾

- 서울시: 청년청은 서울특별시청 직속기관이며, 청년기획팀, 청년협력팀, 청년교류팀, 청년활동지원팀, 청년공간운영팀, 청년공간조성팀, 청년인재발굴팀 등으로 구성
- 부산시: 성장전략국 산하에 청년희망정책과가 있으며, 청년인구정책팀, 청년일자리단, 청년생활팀, 청년문화팀, 청년활동팀으로 구성
- 대구시: 시민행복교육국 산하에 청년정책과가 있으며, 청년정책팀, 청년활동팀, 청년진로팀, 청년생활팀 등으로 구성
- 인천시: 일자리경제본부 산하에 청년정책과가 있으며, 청년정책기획팀, 청년활동지원팀, 기술창업지원팀, 창업기반팀 등으로 구성
- 광주시: 자치행정국 산하에 청년정책과가 있으며 청년정책팀, 청년지원팀, 청소년팀, 교육지원팀 등으로 구성
- 대전시: 공동체지원국 산하에 청년정책과가 있으며 대학청년팀, 청년소통팀, 청년활동팀 등으로 구성
- 울산시: 울산시는 청년정책 전담부서는 없으며, 기획조정실 산하 정책기획관에서 청년정책에 대한 사무를 총괄·기획하고, 기타 실무사항은 개별부서에서 진행

6) 국가법령정보센터(<http://www.law.go.kr>), 각 지자체 홈페이지 등을 참고하여 정리하였음.

| 표 2-42| 특·광역시 청년기본조례 소관부서와 주요 파트너

구분	소관부서	주요 파트너	
서울시	청년청	거버넌스	서울시청년정책네트워크, 서울시청년활동지원센터, 청년청
		사업파트너	서울시청년일자리센터
		공간	청년허브, 무중력지대
부산시	성장전략본부 청년희망정책과	거버넌스	부산청년정책네트워크, 부산청년정책플랫폼
		사업파트너	부산경제진흥원, 부산일자리정보망
		공간	청년두드림
대구시	시민행복교육국 청년정책과	거버넌스	대구청년정책네트워크, 대구광역시청년센터 및 젊프
		사업파트너	(재)대구테크노파크
		공간	다운나그래
인천시	일자리경제본부 청년정책과	거버넌스	인천청년정책네트워크
		사업파트너	인천 테크노파크
		공간	유유기지
광주시	자치행정국 청년정책과	거버넌스	광주청년정책네트워크, 광주 청년센터 'The 숲', 도킹 광주청년플랫폼(더숲운영)
		사업파트너	광주로(지역공공정책플랫폼)
		공간	-
대전시	공동체지원국 청년정책과	거버넌스	대전청년네트워크
		사업파트너	대전청년인력관리센터(협력조직), 경제통상진흥원, 사회적자본센터
		공간	-
울산시	기획조정실 정책기획관	거버넌스	울산청년네트워크, 울산청년센터(7.1.개소예정)
		사업파트너	-
		공간	-

○ 7개 특·광역시중 울산은 제외한 모든 지자체가 청년정책 전담 부서를 두고
있음. 청년정책에 대한 지방자치단체의 높은 관심도를 반영하고 있음.

| 표 2-43| 특·광역시 청년기본조례의 거버넌스 부문 비교

구분	서울	부산	대구	인천	광주	대전	울산
행정전담부서	○	○	○	○	○	○	-
협치	○	○	○	○	○	○	○
구조	○	○	○	○	○	○	○
청년센터	○	○	○	○	○	-	-

자료 : 국가법령정보센터(<http://www.law.go.kr>)

☞ 서울특별시

① 거버넌스

☞ 서울청년정책네트워크⁷⁾

- 서울청년정책네트워크는 청년들이 주도하여 청년과 관련된 이슈를 발굴하고 직접 집행하는 것을 목적으로 구성됨.
- 청년주간, 청년의회 등을 개최하여 기존의 청년정책을 검토하고, 정책의제를 발굴 및 제안하는 등 서울시정에 다양한 청년참여 확대에 기여
- 열린포럼, 기획컨퍼런스 등을 개최하여 청년정책을 연구하고 계획을 수립하는 등 정책연구진 운영
- 청년정책네트워크 운영지원단: 청년정책네트워크 활동 촉진, 집단 범인화 및 협력체계 구축 지원
- 청년들의 격차 해소 및 권리보장을 위해 「청년기본조례」를 제정하고, 지역 청년공간인 ‘무중력지대’를 설치
- 주간청년이슈, 미디어자료, 인포그래픽스 등 청년정책 및 활동 홍보
- 2018년도 4월 총 357명 활동
- 서울청년정책네트워크의 주요사업으로 서울청년의회와 서울청년주간 운영

☞ 청년자치정부⁸⁾

- 2018 서울청년의회의 정책 제안에 대한 박원순 서울시장의 답변으로 ‘청년자치정부’가 구성
- ‘청년의 문제는 청년이 가장 잘 안다’는 당사자 주도 원칙과 ‘시민이 시장이다’라는 시정 운영 원칙에 따라 청년자치정부를 출범
- 2022년까지 매년 서울시는 청년들이 직접 어디에 쓸지 정하고 집행할 수 있는 예산 500억원(청년자율예산)을 편성

7) 서울 2018 청년지원정책 추진계획, 서울청년정책네트워크 시정참여 아카데미 자료 등을 참고하여 정리하였음.

8) 서울 청년포털(<https://youth.seoul.go.kr>)을 참고하여 정리하였음.

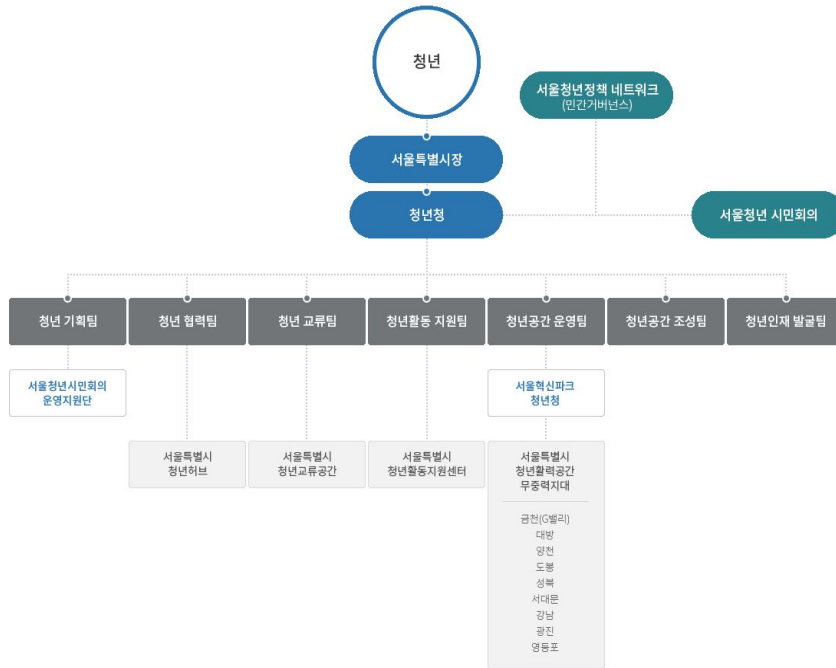
- 예산 500억원을 집행하는 회의체(‘서울청년의회’)와 청년 정책을 구상하는 행정조직(‘청년청’)으로 구성됨.
- 서울청년의회는 청년 당사자가 직접 정책을 제안하고, 실효성을 높이기 위해 청년 당사자들과 시의원, 서울시청 실·국 담당자가 만나 청년문제를 함께 논의
- 2대 분야의 13개 분과로 구성되어 있으며, 분과별로 약 20명의 인원으로 구성됨. 청년의원은 총 129명임. 분과 모임은 연간 82회 진행
- 분과활동에서 논의한 내용을 바탕으로 정책 제안 혹은 기존 정책 모니터링

☞ 청년청⁹⁾

- 서울시 청년청은 청년정책 전반을 다루는 서울시장 직속 부서
- 청년정책의 기획, 관련 조직 및 프로젝트의 운영 및 지원, 일자리, 공간의 운영, 그리고 참여 등 청년관련 정책 전반을 다룸.
- 기존 청년 전담 조직인 서울혁신기획관 소속 청년정책담당관을 4개 팀에서 7개 팀으로 규모를 확대

9) 서울 청년포털(<https://youth.seoul.go.kr>)을 참고하여 정리하였음.

|그림 2-10| 서울시 청년청 조직도



자료 : 서울시 내부자료

☞ 서울청년주간¹⁰⁾

- 청년문제 해결을 시도했던 다양한 방법들을 가지고 시민들과 공감대를 형성하기 위해 만나는 자리임.
- 여러 청년과 청년조직이 모여 토론회, 세미나, 컨퍼런스, 박람회, 전시 등 다양한 방법으로 청년들의 삶을 논의 및 공유
- 서울청년주간에 서울청년학회를 개최하고 서울시 거버넌스, 청년정책, 기본소득, 밀레니엄 세대, 민주주의 등의 세션을 통해 다양한 연구내용 발표

10) 서울 청년포털(<https://youth.seoul.go.kr>)을 참고하여 정리하였음.

② 활동 지원

📖 청년활동 지원사업¹¹⁾

- 청년실업률 상승 등으로 자존감 하락, 사회로부터의 고립을 겪고 있는 청년에게 사회참여 기회를 제공하고 역량을 강화하는 것을 목적
- 청년활동 지원사업은 마음건강지원, 일상관계지원, 활동경험지원 등으로 구성됨. 각 분야별로 전문적인 서비스 제공과 청년 욕구에 맞는 맞춤형 서비스를 지원
 - 마음건강지원: 상담소, 마음친구 등
 - 일상관계지원: 관계망 지원, 사회참여활동, 청년지원매니징 등
 - 활동경험지원: 자기탐색, 서울잡스 등
- 서울거주 주민 만 19세부터 29세까지의 미취업청년 7,000명을 대상으로 함.
- 기존 5,000명에서 대상 확대와 함께 1년 2회 신청으로 다양한 청년 지원
- 2020년까지 10,000명의 청년 지원을 목표로 함.

📖 청년 인생설계 학교¹²⁾

- 청년들에게 다양한 삶의 경험을 통해 자아 탐색 및 진로 설정을 위한 갭이어(gap year) 기간을 제공함.
- 대도시의 삶과 대비되는 경험을 제공하고 소모임 구성, 개별 컨설팅 프로그램 등 갭이어 참여자 관리 플랫폼 구축
- 도농교류, 슬로시티 체험, 워크숍 등의 체험, 탐구, 자원 활동의 프로그램 운영

11) 서울 청년활동지원센터(<https://sygc.kr/>)를 참고하여 정리하였음.

12) 서울 2018 청년지원정책 추진계획을 참고하여 정리하였음.

☞ 청년허브¹³⁾

- 청년허브는 청년을 지원하기 위해 활동, 연구, 교육, 교류 등을 지원하는 플랫폼임.
- 지원사업: 청년들의 모임, 공간운영, 경제적 자립을 위한 활동, 청년단체의 사무공간 등을 지원하는 사업
- 교류사업: 청년주간, 컨퍼런스, 네트워킹, 도농교류, 해외탐방 등을 지원하는 사업
- 연구사업: 청년들의 문제를 해결하기 위한 청년정책 연구 지원사업
- 교육사업: 청년들의 자립, 역량개발 등을 지원하는 워크숍 및 학교 운영

③ 공간 및 지원조직

☞ 청년청¹⁴⁾

- 청년 활동공간인 청년청을 운영. 청년청은 청년단체모임의 입주공간, 커뮤니티 공간, 연구 및 실험 공간 등으로 구성되어 있음.
- 청년공간 인프라 구축 및 청년 활동 생태계 조성을 위한 공간 조성 및 지원을 통해 다양한 청년활동 지원과 청년활력을 제고하는 목적
- 입주활동 지원과 외부자원 연계 등을 목적으로 하는 청년 활동공간 운영
- 코워킹(Co-Working) 공간, 공유주방, 공용공간, 세미나실, 제작공간 등으로 구성됨.

☞ 무중력지대: 민간 청년활동공간 발굴 및 지원¹⁵⁾

- 무중력지대는 청년의 활동을 지원하고 자발적인 움직임을 보장함으로써 청년 정책의 목적을 달성할 수 있도록 조성된 공간임.

13) 서울 2018 청년지원정책 추진계획을 참고하여 정리하였음.

14) 서울 청년포털(<https://youth.seoul.go.kr>)을 참고하여 정리하였음.

15) 서울 무중력지대(<http://youthzone.kr>)를 참고하여 정리하였음.

- 청년을 구속하는 사회의 중력에서 벗어나 자유롭게 활동할 수 있는 공간 조성을 목적으로 ‘무중력지대’라 이름을 붙임.
- 청년들의 활력을 제고하고, 생활권에 인접한 청년공간 발굴 및 운영을 지원하며, 청년공간의 네트워크 연계로 실효성 높은 공간 네트워크를 구축
- 지역문제, 청년문제 해결을 위한 프로젝트, 청년맞춤 일상 강연, 청년공간 체험, 다양한 분야의 멘토넷 등 다양한 프로그램과 공간 지원
- 2015년 1월 ‘무중력지대 G밸리’ 개관이후 대방동, 양천, 도봉, 서대문, 강남 등 현재까지 6개의 공간이 개관
 - 청년공간 무중력지대: 청년활동 활성화 및 활력제고를 위한 청년종합활동공간으로 접근성이 높고, 청년활동 지원이 필요한 지역을 선정하여 설치
 - 우리동네 무중력지대: 지역청년공간 활력네트워크 구축을 지원하고 민간 청년공간을 활용하여 공간특성에 적합한 청년활동을 발굴 및 연결하여 상호 협업할 수 있는 네트워크 구축 프로그램 운영을 지원

서울시 청년활동지원센터¹⁶⁾

- 청년지원사업을 기획하고 실행하는 지원 및 협력체계를 구축하기 위해 설립됨.
 - 관계망 지원사업: 각 모임별로 약 8~10명의 인원으로 운영되며 문화교류, 심리, 고민, 주거정보, 취미공유 등 다양한 콘텐츠로 구성된 ‘어슬렁 반사회’를 운영
 - 마음 건강 지원사업: 공인된 심리상담 전문가를 통해 1:1 마음 상담 프로그램 ‘[마주:하다]’와 청년들 간 깊은 공감 및 위로를 경험할 수 있도록 그룹 마음 상담 ‘[소담소담]’을 운영
 - 활동경험 지원사업: 취업관련 도움을 줄 수 있는 강연 및 취업준비 설명, 현직자 멘토링 등의 진로탐색 프로그램 운영
 - 기타 마음 상담 및 주거활동 관련 정보, 교육정보, 창업정보 등의 소식을 공유하면서 청년들이 활용할 수 있는 정보를 제공

16) 서울 청년활동지원센터(<https://sygc.kr/>)를 참고하여 정리하였음.

☞ 서울청년포털운영¹⁷⁾

- 서울청년포털은 서울시에서 운영하는 청년정책을 소개하고 정책지원 모집을 받는 온라인 포털사이트

| 그림 2-11 | 청년자치정부의 목표 및 추진전략



자료: 서울청년포털 누리집

17) 서울 청년포털(<https://youth.seoul.go.kr>)을 참고하여 정리하였음.

≡ 부산광역시

① 거버넌스

≡ 부산 청년정책네트워크¹⁸⁾

- 부산시 청년정책네트워크는 청년 간 교류를 통해 역량을 개발하고 정책이슈를 발굴하여 제안하는 거버넌스 체계
 - 2016년에 청년 35명으로 시범운영 하면서 3회에 걸쳐 시정참여를 위한 공론의 장 개최
 - 2018년도 자체 운영사무국 구성 및 운영, 8개 분과¹⁹⁾ 100명 수준으로 확대예정, 2019년 현재 106명의 청년위원이 활동
 - 장기적으로 청년정책 제안 및 시정 질의를 담당하는 청년의회로의 개편 추진 예정

≡ 부산시 청년위원회²⁰⁾

- 부산시 청년위원회는 청년정책을 체계적으로 수립하고 지원할 수 있는 민관협의체
 - 청년당사자와 전문가의 시정참여를 기반으로 하며 청년정책을 평가, 조정, 심의하는 역할 담당
 - 위원수는 70명으로 시장, 청년위원 1명의 공동위원장 형태
 - 청년일자리, 청년문화, 청년복지 세 개의 분과로 구분되어 있으며 기본계획 및 연도별 시행계획 수립에 대한 심의를 담당

18) 부산 청년정책 기본계획, 부산 청년정책플랫폼(<http://www.busan.go.kr/>)등을 참고하여 정리하였음.

19) 보건, 청년활동, 마을공동체, 일자리, 기본소득, 주거, 교육, 도시계획 등 8개의 분과로 구성

20) 부산 청년정책 기본계획을 참고하여 정리하였음.

② 활동 지원

📖 옹기종기 모임(청년 커뮤니티 활동 지원사업)²¹⁾

- 청년이 생산과 소비의 주체가 되는 창조적 활동 지원
 - 문화, 예술, 산업 등 다양한 분야의 청년활동 프로그램을 지원하여 청년 역량 강화
 - 청년들의 자발적 커뮤니티 활동을 뒷받침함으로써 청년 권익 증진 및 사회 참여 촉진 보장
- 사회진출 이행기 청년의 자율적인 진로 탐색 지원
 - 진로 탐색 시기를 놓친 청년에게 “갭이어”의 시간과 경험 보장
 - 청년들의 생애주기 속 ‘갭이어’의 의미 환기, ‘갭이어’를 의미있게 보낼 수 있기 위한 방법 등 교육

③ 공간 및 지원조직

📖 청년두드림²²⁾

- 청년두드림은 청년 취업에 필요한 맞춤형 서비스를 종합적으로 지원함.
 - 주요 지원 내용은 청년 일자리 지원, 청년 열린공간 운영, 청년 문화·네트워크 지원, 취업상담, 스터디룸 대여, 이력서·자소서 클리닉, 모의면접, 취업특강 등
 - 공간구성: 대회의실, 중회의실, 소회의실, 상담실, 열린공간, 문화전시공간
 - 교육 프로그램: 4차 산업혁명, 방송, 실용스피치, 발표(Presentation) 등 다양한 분야의 강의 제공 및 일러스트, 스케치 교육
 - 청년 전시회: 일상+미술 동네드로잉 전시회, 화가 초대전 등을 갤러리에서 진행

21) 부산 청년정책플랫폼(<http://www.busan.go.kr/>)을 참고하여 정리하였음.

22) 부산 청년 두드림 홈페이지(<https://busandodream.kr/>)를 참고하여 정리하였음.

- 청년주간: 4차산업, 미래직업과 관련한 주제특강과 다이어리꾸미기 클래스, 가계부쓰기 클래스 등 참여프로그램 진행
- 부산경제진흥원의 위탁운영 예산은 4억 8천만원²³⁾ 수준

☞ 청년창조발전소²⁴⁾

- 대학가를 중심으로 청년들이 주체가 되어 다양한 콘텐츠를 개발하고 역량을 발휘할 수 있는 청년창조공간 제공
- 청년이 마음껏 창의력을 쏟아낼 수 있는 공연장, 북카페, 전시장 등 청년창조발전 플랫폼과 인적네트워크, 문화, 예술, 산업 등의 창조적 아이템을 더하는 것을 목적으로 함.
- 「디자인 스프링」: 디자인 전문 도서관, 3D프린터 교육실 등
- 「꿈터+」 개소: 협업공간, 다목적강당 등
- 「고고씽 Job」 개소: 청년예술갤러리, 소극장, 미디어강의실 등
- 청년창조발전소 프로그램 지원사업: 청년이 생산·소비 주체가 되는 문화·예술·교육·학습·창업 등 창조적 프로그램 지원사업으로 15개 프로그램 운영중

☞ 디자인 스프링²⁵⁾

- 디자인 스프링은 세미나와 워크숍을 열 수 있는 다목적공간임.
- “꿈터플러스”, “고고씽 잡”을 추가로 개소하여 대학가 활성화, 청년 일자리 창출 도모
- 부산 동의대 인근에 위치

23) 2019년도 예산: 국·시비 2억, 두드림센터 자체예산(시비) 2억 8천

24) 부산 청년정책 기본계획, 부산 청년정책플랫폼(<http://www.busan.go.kr/>)등을 참고하여 정리하였음.

25) 부산 청년정책플랫폼(<http://www.busan.go.kr/>)을 참고하여 정리하였음.

☞ 고고씽JOB²⁶⁾

- 일자리 창출을 목적으로 문화예술, 공연, 디자인 분야의 청년창업가들에게 창작공간을 제공하여 자력으로 독립할 수 있도록 지원
- 청년예술가, 디자이너 전시 및 예술 발전에 공헌도가 높다고 판단되는 공연, 전시, 교육부분에 대해 홈페이지를 통하여 공연장 및 교육장, 갤러리를 대관할 수 있음
- 청년창조발전소 사업 효과를 극대화하기 위해 청년창조발전소 프로그램 지원 사업을 별도로 추진

☞ 부산청년플랫폼 운영²⁷⁾

- 부산청년플랫폼은 부산시에서 운영하는 청년정책을 소개하고 정책지원 모집을 받는 온라인 포털사이트
- 일자리, 주거, 생활안정, 문화, 참여 등 테마별 청년정책 및 혜택정보 제공

26) 부산 청년창조발전소 고고씽 JOB(<https://ycpsgo.or.kr>)을 참고하여 정리하였음.

27) 부산 청년정책플랫폼(<http://www.busan.go.kr/>)을 참고하여 정리하였음.

◆ 대구광역시

① 거버넌스

◆ 대구 청년정책네트워크²⁸⁾

- 대구 청년정책네트워크는 대구청년 대표성을 가지고 청년문제 해결을 위한 정책제안과 자문, 소통의 역할을 수행
 - 지역 청년 문제 해결을 위해 청년 중심의 정책을 발굴하고, 체계적인 청년활동 지원을 위한 거버넌스
 - 중복 방지 및 민·관 협력체계 강화를 위해 기존에 활동하던 청년위원회와 청년온을 통합
 - 대표자 30명을 포함하여 100명 이내로 구성
- 청년정책 추진방향 및 효과성 강화를 위한 연간 4회의 청년정책 TF 회의 운영

◆ 대구시 청년위원회²⁹⁾

- 대구시 청년위원회는 2015년 전국 최초로 출범함. 청년과의 소통 창구로서 청년문제 관련 정책제안 의제 발굴, 시책건의, 자문 등 지역 청년대표자격으로 지역청년층의 자발적 참여 유도
 - 30명으로 구성, 1년 22회 운영
 - 평균나이 27.1세로 대학생, 취업준비생, 창업자, 문화예술인 등 다양한 분야의 청년 30명으로 구성
 - 청년위원들은 스스로 만들고 참여하는 창·관 협업의 주체로서, 청년문제 해결을 위한 인식과 공유 등 소통중심의 참여로 운영
 - 대구광역시 청년정책과에서 공개모집 형태로 진행하며 만 19세~39세 지원 가능

28) 대구 청년정책 시행계획(2019년), 대구 청년정책 홈페이지 등을 참고하여 정리하였음.

29) 대구 청년정책 시행계획(2019년), 대구 청년정책 홈페이지 등을 참고하여 정리하였음.

☞ 청년ON³⁰⁾

- 청년정책 연구모임 ‘청년ON’은 청년시책 설명회, 조사 및 연구, 전문가 멘토링, 청년정책 제안 등 청년의 사회참여를 확대를 목적
 - 청년의 사회참여확대, 청년의 역량강화, 청년 거버넌스 운영과 정책제안, 청년과 행정 및 청년과 지역사회의 사회적 협력 구축을 목적으로 하는 청년정책 플랫폼
 - 만 19~39세 대구거주 청년 138명으로 구성, 25개의 정책제안 중 17건 채택

☞ 청년정책 TF Team³¹⁾

- 청년정책의 지속성을 위해 관련부서 Task-Force Team을 운영함.
 - 대구시청 16개 부서, 21개 팀이 참여
 - 소통·생활안정반, 청년문화반, 대학협력반, 청년창업반, 청년고용지원반 등 5개 분과로 운영
- 청년의 삶 관점에서 청년의 생애이행과정을 입체적·포괄적 맞춤형 정책 마련을 위한 민·청·TF 거버넌스 운영
 - 일자리, 창업, 소통 및 생활안정, 문화예술, 대학협력 등 5개 분과 82명으로 구성

② 활동 지원

☞ 청년 소셜리빙랩(생활실험실)³²⁾

- 소셜리빙랩을 통해 청년 스스로 사회문제를 발굴하여 해결하는 기회를 제공함.
 - 사회문제를 발굴하고 해결하기 위한 활동에 활동비 지원
 - 사회참여역량 강화를 위한 전문가 교육 및 멘토링 실시
 - 사회 참여역량을 제고하고, 사회혁신 아이디어를 통하여 비즈니스모델 발굴

30) 대구 청년 ON 사업개요를 참고하여 정리하였음.

31) 대구 2019 청년정책 시행계획을 참고하여 정리하였음.

32) 대구 2019 청년정책 시행계획을 참고하여 정리하였음.

- 지역청년 약 20개 팀 지원

☞ 대구청년 NGO활동 확산사업³³⁾

- 청년의 NGO활동 지원을 통하여 지역의 시민공익활성화 및 사회혁신가 육성 등 지역의 지속가능한 발전 도모하는 것을 목적으로 함.
- 경험과 전문성을 활용한 공익활동 참여 유도과 활동가 육성 등 지역의 지속가능한 발전 도모
- 청년 NGO 활동에 대한 활동비 지원과 시민단체 담당자 사례회의, 청년 NGO네트워크 운영 등 기타 NGO 활동 지원
- ‘모두모두 청년대화’ 포럼과 워크숍 및 실무·심화교육을 통한 역량강화
- 온라인과 오프라인을 통한 다양한 홍보활동 진행과 사업평가 등
- 커뮤니티활동 지원: 동아리팀 43팀, 공간 6개소

☞ 그 외 청년활동 지원사업³⁴⁾

- 글로벌 프로젝트 ‘발품’: 청년들의 역량강화를 위해 해외지역 탐방 프로그램 지원
- 도시탐험대: 청년들이 지역의 콘텐츠를 발굴, 제작 및 홍보활동 지원
- 청년상화학교: 청년들이 지역의 역사, 문화 등에 대한 이해와 중요성을 인식할 수 있도록 교육 및 연구 프로그램 운영

③ 공간 및 지원조직

☞ 대구광역시 청년지원센터³⁵⁾

- 청년지원센터는 대구시청과 대구지역의 청년들과 소통, 협업, 교류 등을 위한 조직임. 청년정책의 실행을 위한 컨트롤 타워 역할 담당.

33) 대구 2019 청년정책 시행계획을 참고하여 정리하였음.

34) 대구 2019 청년정책 시행계획을 참고하여 정리하였음.

35) 대구 청년센터(<http://www.dgyouth.kr/>)를 참고하여 정리하였음.

- 청년정책 지원사업, 청년활동 지원사업, 청년활동을 위한 공간사업, 청년활동 데이터 구축을 위한 홍보사업 등을 주요사업으로 운영
- 대구시청이 청년기본조례에 근거하여 2016년 4월에 설립하고, (사)대구사회연구소가 위탁받아 운영
- 1 본부장, 1 단장 3팀(12명)으로 조직 확대

| 표 2-44 | 대구광역시 청년지원센터 사업내용

사업유형		내용
청년활동 지원사업	커뮤니티 활성화 지원 ‘다모디라’	청년커뮤니티 활성화를 위한 동아리,모임 활동 지원 및 개별 청년커뮤니티간의 교류 활성화
	공간 활성화 지원 ‘다모디소’	마을 단위에서 활동하는 청년공간 발굴 및 육성
청년거점 공간지원	거점공간 운영 ‘다운나그래’	청년들이 기획하여 조성한 공간으로, 청년들이 이용할 수 있도록 운영 및 관리/ 프로그램 운영 등

자료 : 대구광역시청년센터 홈페이지(<http://www.dgyouth.kr/business/information.asp>)

☞ “다운나그래”³⁶⁾

- 다운나그래는 대구 청년들의 소통 및 교류를 위한 공간으로 청년들이 직접 기획, 조성
- 청년 커뮤니티 및 네트워킹 지원

☞ 청년커뮤니티포털 ‘젊프’ 운영³⁷⁾

- 청년커뮤니티포털 젊프는 대구지역의 청년 정보를 한눈에 확인할 수 있도록 기획된 청년 종합 커뮤니티 사이트
- 청년과 관련된 창업, 취업, 문화, 교육, 복지 및 주거, 청년정책 등 다양한 정보와 청년주체의 공모사업 등 정보 제공

36) 대구 청년센터(<http://www.dgyouth.kr/>)를 참고하여 정리하였음.

37) 대구 청년커뮤니티포털 젊프(<http://dgjump.com/>)를 참고하여 정리하였음.

◆ 인천광역시

① 거버넌스

◆ 인천 청년정책네트워크³⁸⁾

- 인천 청년정책네트워크는 청년정책 소통의 창구로서 활동하고 있으며, 정책발굴과 의견수렴을 위한 워크숍과 토론회 등을 개최함.
 - 인천광역시 청년 기본조례 22조에 의거하여 설치
 - 청년의견 수렴, 청년정책 모니터링 및 제안, 청년문제 발굴 및 개선방안 모색, 시정참여, 청년들과의 소통 등
 - 4개 분과(참여 및 권리분과, 고용확대 분과, 생활안정 분과, 문화활성화 분과 등)로 구성
 - 전체회의(연간 2회), 분과위원회(월1~2회), 수시회의(분과 및 밴드 활동) 등 회의개최 정례화를 통해 청년정책에 대한 공감대 형성 및 네트워크 운영 실효성 제고
- 2018년 주요활동 내역
 - 인천청년네트워크 구성(30명) 및 총회 개최: 2018.04.28.
 - 청년네트워크 워크숍: 2018.09.29.~09.30.
 - 150인 청년시장, 청년정책 토론회: 2018.11.03.
 - 2018년 네트워크 활동보고회: 2018.12.15.
 - 분과위원회 활동(4개 분과 총 31회 개최): 2018.05.~12.

◆ 인천 청년정책위원회³⁹⁾

- 인천 청년정책위원회는 청년정책과 관련된 계획, 사업 등을 심의·의결하는 역할을 담당

38) 인천 2019 청년정책 시행계획을 참고하여 정리하였음.

39) 인천 2019 청년정책 시행계획, 인천in.com, “인천시 청년정책위원 9명 공모”

등(http://www.incheonin.com/2014/news/news_view.php?sq=47244&m_no=1&sec=3) 등을 참고하여 정리하였음.

- 인천시 공무원(5명), 시의원(1명), 전문가(4명), 청년위원(10명) 등 20명으로 구성

② 활동 지원

≡ 국제기구 청년인턴십 프로그램⁴⁰⁾

- 국제기구에서의 업무체험으로 미취업 청년층의 역량개발 및 경력형성
 - 인천지역 소재 대학생을 대상으로 국제기구에 인턴십으로 참여
 - 국제기구 주최 각종 행사 및 회의 진행, 통번역, 홈페이지 관리 등 국제기구 활동 업무지원을 통해 역량개발 및 경험 축적

③ 공간 및 지원조직

≡ 유유기지⁴¹⁾

- 유유기지는 네트워킹, 협업, 사무 공간 등으로 구성된 청년을 위한 공간임.
 - 청년모임지원사업 “IN-JOY”를 통하여 청년들이 즐겁게 모임을 할 수 있도록 활동비를 지원하고, 취업과 창업 등 조언을 얻을 수 있도록 개별 컨설팅을 제공
 - 청년일자리, 청년문화 등 청년들의 관심분야에 대해 다양한 전문가와 소통
 - 일자리, 문화 등 내용을 직접 체험할 수 있도록 “유유마당” 개최
 - 청년들이 서로 활력을 얻고 스트레스를 해소할 수 있도록 “네트워킹데이” 운영
 - 청년 커뮤니티 활성화 지원: 청년모임지원(IN-JOY), 유유마당, 정기 네트워킹데이, 유유기지 이용후기 공모전, 유유기지와 함께하는 등
 - 역량강화 및 일자리 지원: 잡(JOB)테라피, 전문가 멘토링, 청년마음터, 청년 릴레이교육, 영상콘텐츠 제작 및 셀프홍보 PR영상 등

40) 인천 청년정책(<http://in2youth.kr/>)을 참고하여 정리하였음.

41) 인천 2019 청년정책 시행계획, 유유기지 홈페이지(<https://www.inuu.kr:503>) 등을 참고하여 정리하였음.

○ 유유기지 현황

- 운영: 인천테크노파크 위탁운영
- 사업비: 764백만원
- 위치 및 면적: 인천 미추홀구 제물포 스마트타운 15층/ 862.52m²
- 이용시간: 월~금 오전 10:00 ~ 오후 09:30 / 토 오전 10:00 ~ 오후 16:30
/ 일요일, 공휴일 휴관
- 이용대상: 유유기지 홈페이지에 가입한 청년(만 18세~39세 인천 청년)

| 표 2-45 | 인천시 유유기지 공간소개

공간명	내용
작당기지	·사용용도: 모임, 회의 등 ·수용인원: 2~3인 ·예약가능시간 : 최소 1시간 ~ 최대 4시간
독립기지	·사용용도: 컨설팅, 개인업무 등 ·수용인원: 1인 ·예약가능시간 : 최소 1시간 ~ 최대 4시간
유유홀	·사용용도: 세미나, 강연 등 ·수용인원: 30~50인 ·예약가능시간 : 최소 1시간 ~ 최대 4시간
유유랩	·사용용도: 모임,회의 등 ·수용인원: 4인~8인 ·예약가능시간: 최소 1시간 ~ 최대 4시간

자료 : 인천시 유유기지 홈페이지(<https://www.inuu.kr:503>)

- 2019년 11월 부평산업단지 내 남광센트렉스 1층에 유유기지 부평이 구축되며, 인천시는 구도심 활성화와 연계하여 중구·동구권역에 유유기지 추가 구축을 위한 논의 중

☞ 진로지도센터 운영지원⁴²⁾

- 청년을 대상으로 개인별 맞춤형 진로, 직업상담과 취업 및 창업 관련 컨설팅 지원
 - 직무 중심의 상담 및 프로그램 운영
 - 취업 및 창업 정보 제공 및 청년고용 관련 기관과 네트워크 구축

☞ “인천청년특별시대” 청년정책 홍보 온라인플랫폼⁴³⁾

- 인천시청에서 추진 중인 인천시의 청년정책 및 청년소식을 하나의 계정으로 홍보할 계획임.
 - 청년정책 홍보 온라인플랫폼 구축으로 인천시 청년정책 맞춤형 홍보

(3) 인천시 청년정책 참여사업 현황 및 시사점

☞ 거버넌스 구축 및 청년공간 운영 중심의 정책으로 구성

- 인천청년정책네트워크 운영
- 인천청년공간 유유기지: 토크콘서트, 네트워킹, 프로젝트 지원 등
- 진로지도(정인여대)및 국제기구 청년인턴십 등

☞ 참여 및 활동지원 관련 정책 부족

- 청년들이 자율성과 책임성을 갖고 정책, 사업, 활동할 수 있는 여건 조성
- 지역별로 접근가능한 청년공간 설치 및 운영 모색 필요
- 청년활동 지원하는 지원조직 및 활동지원 프로그램 부족
 - 작은 사업 등을 통해 청년들의 역량개발 및 지역사회 문제해결 가능

42) 인천 2019 청년정책 시행계획, 인천 청년정책(<http://in2youth.kr/>) 등을 참고하여 정리하였음.

43) 인천 2019년 청년정책 시행계획, 인천 청년정책(<http://in2youth.kr/>) 등을 참고하여 정리하였음.

☞ 자율적 청년 참여조직의 활성화 필요

- 인천시 청년참여를 주도하는 청년네트워크, 청년위원회 등에 청년들의 자율적인 참여, 소통, 의제발굴 등이 필요함.
 - 자율적인 참여를 통해 청년들이 필요로 하는 정책을 만들고, 집행하는 등 정책의 효과성을 높일 수 있기 때문
- 인천시는 청년 NGO의 역할이 저조한 편으로 청년층 참여거버넌스의 활성화가 필요
 - 자율적 청년조직의 활성화를 통하여 청년들의 다양한 의견을 들을 수 있도록 의견수렴 구조를 다양화하고, 청년조직 참여에 대한 접근성 제고
 - 인천시는 청년층이 주도할 수 있는 참여 생태계 구축을 위한 중간지원조직을 구축하여, 행정절차 및 정책과정에 대한 이해를 높이고 역량을 개발하기 위한 청년조직에 대한 인큐베이팅 역할 모색 필요
 - 장기적으로 인천시와 청년조직들이 동등한 입장에서 참여거버넌스를 구축

☞ 청년 참여 제고를 위한 맞춤형 이슈발굴이 필요

- 현재 청년정책은 대체로 취업, 창업 등 일자리 양산에 초점이 맞춰져 있음.
 - 청년들이 당면한 문제를 발견하고 해결하기 위해 취업 청년들의 참여를 통한 정기적인 의사소통 및 교류 필요
- 청년들이 지속적으로 참여할 수 있도록 취업분야와 더불어 결혼, 출산, 주거 등 생애주기적인 관점에서 지속적인 이슈 발굴과 이에 대한 논의과정을 모색할 필요 있음.

☞ 인천시 특성에 맞춘 청년참여 전략이 필요

- 중앙정부를 비롯하여 지자체에서도 경쟁적으로 청년참여를 위한 다양한 방안을 도입하고 있으나 상호 유사한 측면이 많음.
 - 각 지자체의 청년정책네트워크, 청년위원회, 기타 조직 및 센터 운영 등

- 타 청년정책 성공사례를 벤치마킹하는 것 외에도 인천이 가지고 있는 환경을 고려하여 인천시의 지역특화 맞춤형 청년정책에 대한 모색이 필요함.
- 인천시 청년층은 타 특·광역시에 비하여 사회참여는 물론 지역소속감도 낮은 편임. 인천시 자체에 대한 청년층의 소속감을 증진시켜, 시정 및 지역 현안에 대한 청년층의 참여를 촉진시킬 필요가 있음.
- 인천시는 원도심과 신도시, 도서지역 등 지역별로 다른 특징을 갖고 있기 때문에 청년층 또한 지역별로 수요나 관심이 다양할 수 있음. 지역에 따라 다른 수요와 의제 등에 대응할 수 있는 전략 필요

3) 설문조사 결과

설문개요

- <인천시 청년 실태조사>는 인천연구원에서 2019년 7월 18일 ~ 8월 18일까지 두 차례에 걸쳐 인천지역에 거주하는 청년 만 19세 이상 39세 미만 2,000명을 대상으로 진행됨.
- 조사대상자는 성별 남성 51.9%, 여성 48.1%이며, 연령별로는 19~24세 26.4%, 25~29세 24.5%, 30~34세 21.5%, 35~39세 27.5%임.
- 구·군별로는 중구 4.4%, 동구, 1.8%, 미추홀구 14.1%, 연수구 12.2%, 남동구 18.8%, 부평구 17.8%, 계양구 10.6%, 서구 18.9%, 강화군 1.5%, 옹진군 0.6%임
- '참여 및 권리' 문항은 총 9개 문항(36~44번)으로 크게 [참여 및 교류 일반], [시민사회], [정치], [역량개발], [생활금융지원] 등으로 구분함.

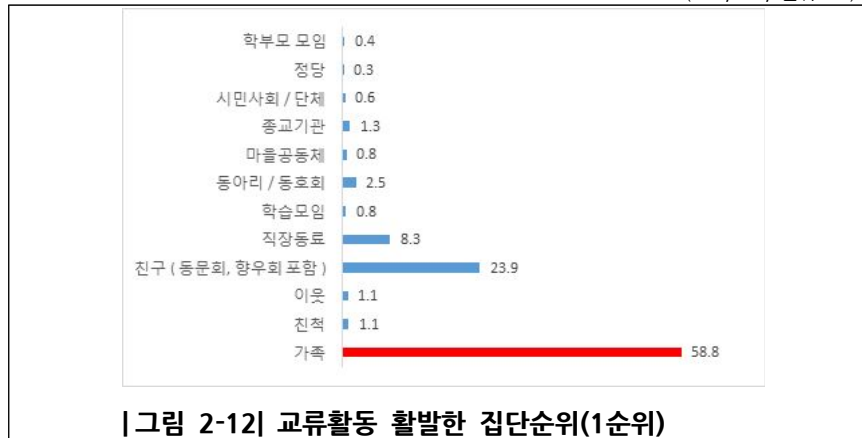
| 표 2-46 | 청년실태조사 ‘참여 및 권리’ 문항

구분	문항내용	문항 번호
참여 및 교류 일반	• 교류활동이 가장 활발한 집단 - 1순위 결과와 1+2순위 결과 제시	36
시민사회조직 참여	• 최근 1년간 필요나 문제해결 위해 주민조직 참여 횟수 • 최근 1년간 의견을 전달하거나 문제해결 위해 시민 조직 참여횟수	37 38
정치참여	• 공직선거의 참여 정도 • 최근 1년간 의견전달 및 문제해결 위해 공청회, 토론회, 집회 참여 횟수 • 최근 1년간 의견전달 및 문제해결 위해 공공조직 방문 횟수 • 청년층을 대변하는 가장 필요한 조직이나 통로 - 1순위 결과와 1+2순위 결과 제시	39 40 41 42
역량개발	• 사회진출을 위한 역량 개발을 위해 필요한 것 - 1순위 결과와 1+2순위 결과 제시	43
생활금융 지원	• 가장 필요한 영역	44

◆ 분석내용

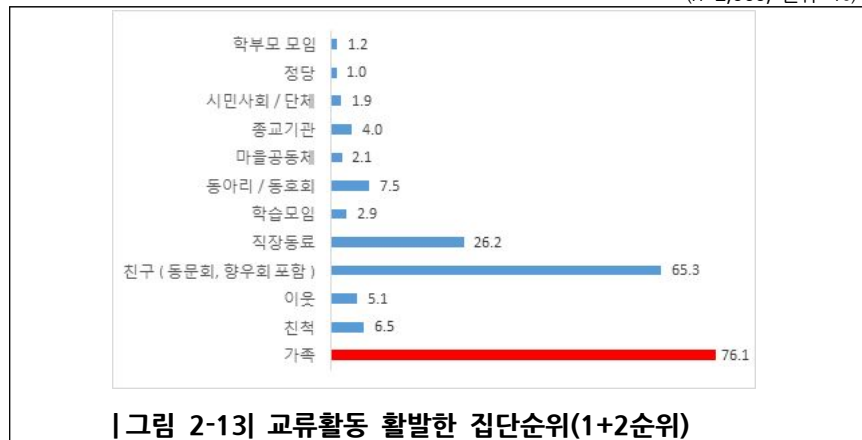
- 교류활동 활발한 집단순위(1순위)는 가족이 58.8%로 가장 높았으며, 친구(23.9%)가 그 다음으로 조사됨.
- 직장동료(8.3%), 동아리/동호회(2.5%), 종교기관(1.3%), 친척, 이웃(1.1%), 마을공동체/학습모임(0.8%), 시민사회/단체(0.6%), 학부모 모임(0.4%), 정당(0.3%) 등의 순으로 나타남.
- 연령별로 보면 전 연령대에서 가족의 비율이 높았으며, 25-29세의 경우 가족(52.6%)의 비율이 전체 연령 중 가장 낮고, 친구(62.6%)의 비율이 전체 연령 중 가장 높음.

(n=2,000, 단위: %)



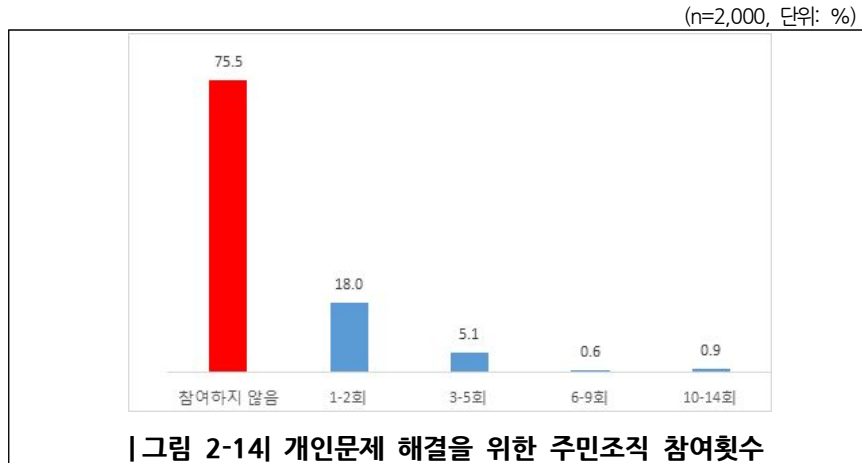
- 교류활동 활발한 집단순위(1+2)순위는 가족(76.1%), 친구(65.3%), 직장동료 (26.2%) 순으로 1순위 결과와 유사한 것으로 조사됨.

(n=2,000, 단위: %)

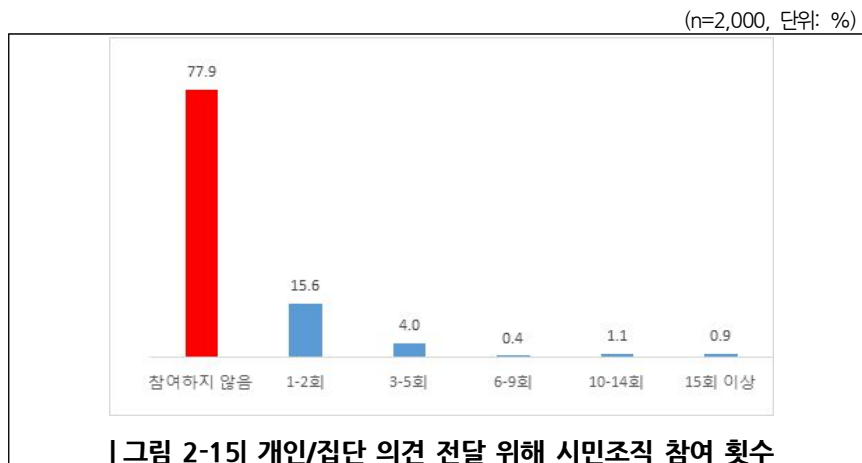


- 개인문제 해결을 위한 주민조직 참여 횟수는 참여하지 않음이 75.5%로 가장 높은 것으로 조사됨.
- 1~2회(18%), 3~5회(5.1%), 10~14회(0.9%), 6~9회(0.6%) 등의 순으로 나타남.
 - 전 연령대에서 참여하지 않음의 비율(75.4%)이 높았고, 19~24세의 참여하지 않음 비율(84.9%)이 전체 연령 중 가장 높은 것으로 조사됨.

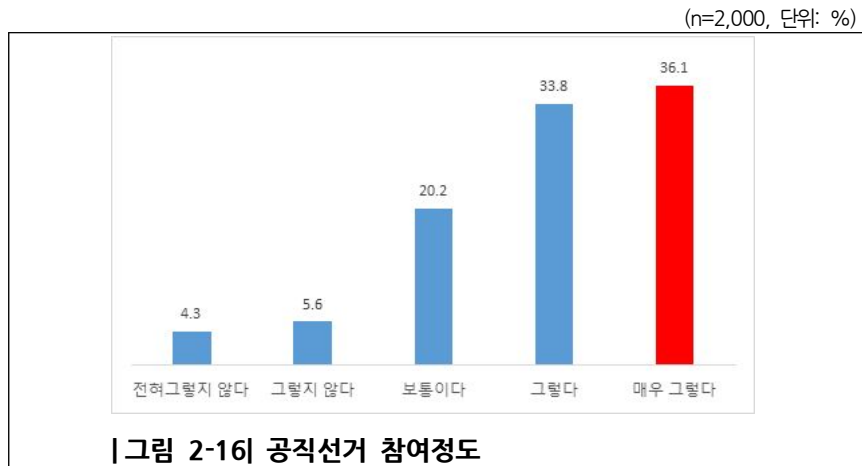
- 반면, 35-39세의 참여하지 않음의 비율(67.8%)이 전체 연령 중 가장 낮음.



- 개인/집단 의견 전달을 위해 시민조직 참여 횟수는 참여하지 않음이 77.9%로 가장 많은 것으로 나타남.
- 1-2회(15.6%) > 3-5회(4%) > 10-14회(1.1%) > 15회(0.9%) > 6-9회(0.4%) 등의 순임.
- 전 연령대에서 참여하지 않음의 비율은 78.0%로 높았고, 19-24세의 참여하지 않음의 비율이(81.3%) 전체 연령 중 가장 높은 것으로 나타남.
- 반면, 35-39세 의 참여하지 않음의 비율이(75.7%) 전체 연령 중 가장 낮음.

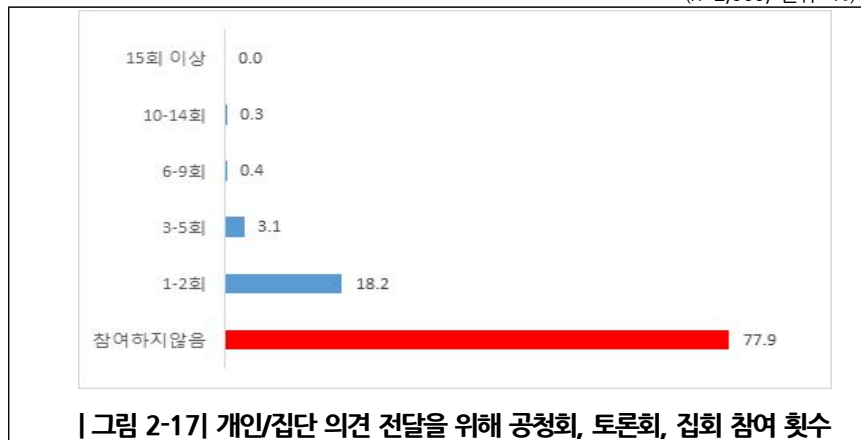


- 공직선거 참여 정도는 참여(69.95%)가 비참여(9.9%)보다 높게 나타남.
- 매우 그렇다(36.1%), 그렇다(33.8%), 보통이다(20.2%), 그렇지 않다(5.6%), 전혀 그렇지 않다(4.3%) 순으로 조사됨.
- 연령별로 보면 전 연령에서 참여 비율(69.9%)이 높았으며, 19~24세의 참여 비율(72.3%)이 전체 연령 중 가장 높은 반면, 35~39세의 참여 비율(68.2%)이 전체 연령 중 가장 낮음.



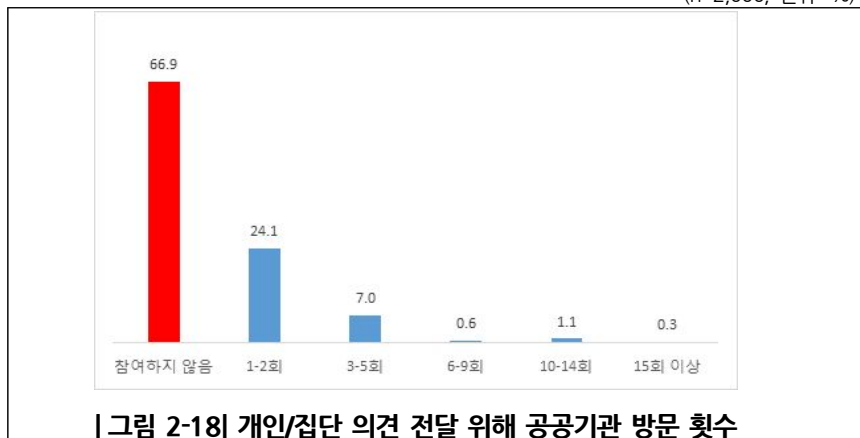
- 개인/집단 의견 전달을 위해 공청회, 토론회, 집회 참여 횟수는 참여하지 않음(77.9%)이 가장 높은 것으로 조사됨.
- 1~2회(18.2%), 3~5회(3.1%), 6~9회(0.4%), 10~14회(0.3%) 순으로 나타남.
- 전 연령대에서 참여하지 않음 비율(78.0%)이 높고, 19~24세의 참여하지 않음 비율(81.3%)이 전체 연령 중 가장 높은 반면, 35~39세의 참여하지 않음 비율(75.3%)이 전체 연령 중 가장 낮음.

(n=2,000, 단위: %)

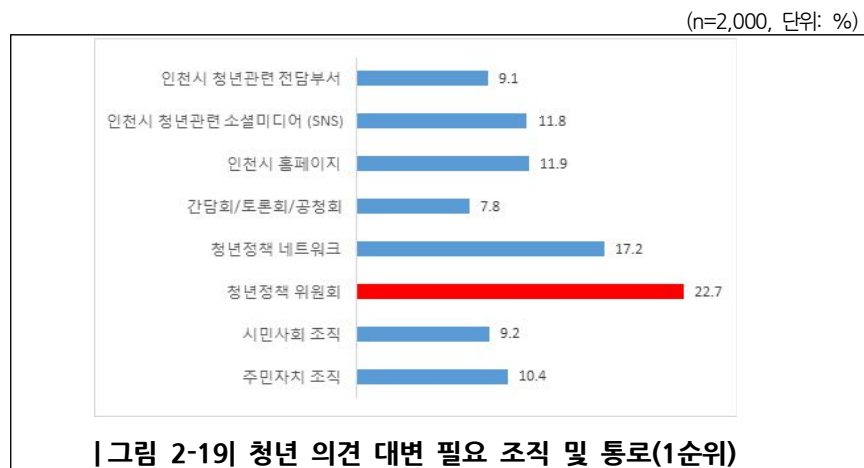


- 개인/집단 의견 전달 위해 공공기관 방문 횟수는 평균 0.8회로 조사됨. 참여하지 않음이 66.9%로 가장 높은 비율로 조사됨.
- 1~2회(24.1%), 3~5회(7%), 10~14회(1.1%), 6~9회(0.6%), 15회 이상(0.3%) 순으로 나타남.
- 전 연령대에서 참여하지 않음 비율 (66.9%)이 높고, 30~34세의 참여하지 않음 비율(69.3%)이 전체 연령 중 가장 높은 반면, 35~39세의 참여하지 않음 비율(65.0%)이 전체 연령 중 가장 낮음.

(n=2,000, 단위: %)

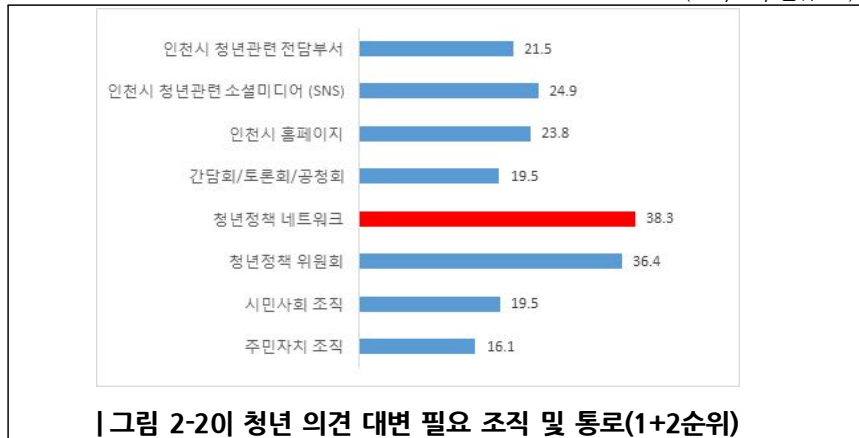


- 청년 의견 대변 필요 조직 및 통로(1순위)는 청년정책위원회가 22.7%로 가장 높은 것으로 나타남.
- 청년정책네트워크(17.2%), 인천시 홈페이지(11.9%), 인천시 청년 관련 소셜미디어(11.8%), 주민자치조직(10.4%), 시민사회조직(9.2%), 인천시 청소년 관련 전담부서(9.1%), 간담회/토론회/공청회(7.85%)순으로 조사됨.
- 전 연령대에서 청년정책위원회와 청년정책네트워크의 비율이 가장 높았고, 19~24세의 청년정책위원회 비율(27.8%)이 전체 연령 중 가장 높음. 반면, 35~39세의 청년정책위원회 비율(18.9%)이 전체 연령 중 가장 낮음.



- 청년 의견 대변 필요 조직 및 통로(1+2순위)는 청년정책네트워크(38.3%)와 청년정책위원회(36.4%)가 가장 높은 것으로 조사됨.
- 인천시 청소년 관련 소셜미디어(24.9%), 인천시 홈페이지(23.8%), 인천시 청년관련 전담부서(21.5%), 시민사회조직, 간담회/토론회/공청회(19.5%), 인천시 청소년 관련 전담부서(9.1%), 주민자치조직(16.1%)순으로 나타남. 1순위 결과와는 다소 다른 것으로 조사됨.
- 연령별로 보면 19~24세(40.6%), 25~29세(38.5%)는 청년정책위원회가 가장 높게 나타남. 반면, 30~34세(39.7%), 34~39세(34.2%)는 청년정책네트워크가 가장 높음.

(n=2,000, 단위: %)

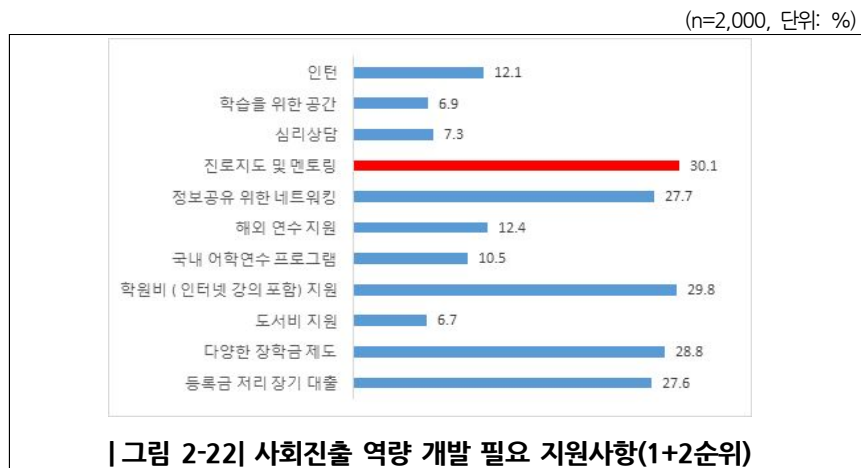


- 사회진출 역량 개발 필요 지원사항(1순위)은 등록금 저리 장기대출(18.6%), 학원비 지원(15.3%), 다양한 장학금 제도(15.0%), 정보공유 위한 네트워킹(14.1%), 진로지도 및 멘토링(13.7%) 순으로 조사됨
- 연령별로 보면 19~24세(24%)는 다양한 장학금제도가 가장 높은 것으로 조사됨. 25~29세(17%), 30~34세(19.7%), 35~39세(20.5%)는 등록금 저리 장기 대출이 가장 높음.

(n=2,000, 단위: %)

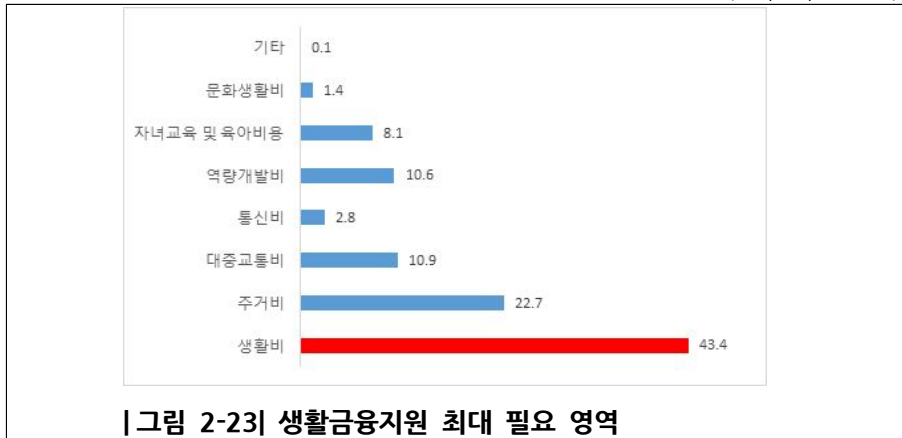


- 사회진출 역량 개발 필요 지원사항(1+2순위)은 진로지도 및 멘토링(30.1%), 학원비 지원(29.8%), 다양한 장학금 제도(28.8%), 정보공유 위한 네트워킹(27.7%), 등록금 저리 장기 대출(27.6%) 등에 대한 요구가 많은 것으로 조사됨.
- 연령별로 보면 19~24세(38.3%), 25~29세(30%)는 다양한 장학금 제도가 가장 높게 나타남. 30~34세(34.9%), 35~39세(36.4%)는 진로지도 및 멘토링이 가장 높게 나타남.



- 생활금융지원 최대 필요 영역은 생활비(43.4%), 주거비(22.7%) 등에 대한 응답이 가장 높음.
- 전 연령대에서 생활비 비율이 높았으며, 19~24세는 생활비 비율이(50.3%) 전체 연령 중 가장 높음. 반면, 35~39세(37%)의 생활비 비율이 전체 연령 중 가장 낮음.
- 주거비는 19~24세를 제외하고 전 연령대에서 생활비에 이어 두 번째로 필요한 영역으로 나타남.

(n=2,000, 단위: %)



설문결과 시사점

- 인천시 청년들은 가족, 친구 등 혈연·학연·지연 등을 중심으로 사회관계 및 교류를 하고 있는 것으로 조사됨.
 - 청년정책 등 공공 및 사회에 대한 주요의제 및 문제해결에 대한 논의는 공공기관과의 소통, 시민사회조직, 주민조직, 사회적기업 등의 참여를 통해 다루어짐.
 - 인천시 청년들이 가족과 친구 등을 넘어서 인천시 또는 지역사회의 조직에 참여할 수 있는 통로를 제공하여 공공과 지역사회에 참여할 수 있도록 지원할 필요 있음.
- 인천시 청년들의 참여 수준은 공직선거 참여를 제외한 주민조직, 시민조직, 토론회·공청회·집회, 공공기관 등에 대한 참여는 매우 낮은 것으로 나타남
 - 공직선거 참여는 전 연령대에서 높은 비율을 보이고 있으며, 특히 20대가 30대보다 높은 참여율을 보임. 반면, 주민조직과 시민조직에 대한 참여, 공청회·토론회·집회 참여는 전 연령대에서 낮은 비율을 보임.
 - 특히, 20대가 30대보다 낮은 참여율을 보이고 있어, 30대가 20대 보다 다양한 참여 및 소통 통로를 통해 정책과정에 대한 참여가 적극적인 것으로 판단됨.
 - 공공기관 방문은 전 연령대에서 낮은 비율을 보이고 있으며, 20대와 30대 간의 차이가 크지 않음.

- 전반적으로 인천시 청년들의 소통 및 교류를 위한 참여 정도가 매우 낮음. 청년들의 필요나 문제 등에 대한 정확한 분석을 기초로 하여 정책을 설계할 필요가 있음.
- 따라서 청년을 위한 정책을 만들기 위해 청년들의 의견을 대변하거나 소통 및 교류를 할 수 있는 조직을 활성화하고, 다양화할 필요가 있음.
- 청년의견 대변 필요 조직 및 통로는 1순위, 1+2순위 결과 청년정책위원회와 청년정책네트워크가 가장 높은 비율을 보임. 인천시 청년들의 의견을 대변하는 조직이나 통로의 필요성에 대한 공감하고 있는 것으로 보임.
- 청년정책위원회와 청년정책네트워크 다음으로 인천시 홈페이지 및 인천시 소셜미디어가 높게 나타남. 소셜미디어 플랫폼이 발전되고 있는 만큼 청년정책네트워크나 위원회 등 청년들의 의견을 대변하거나 소통 또는 교류하는 조직에서 소셜미디어를 적극 활용할 필요가 있음.
- 사회진출 역량 필요 지원사항은 1순위와 1+2순위의 결과가 다르게 나타났는데, 1순위는 등록금 저리 장기대출이 가장 높으며, 1+2순위는 진로지도 및 멘토링이 높게 나타남.
- 1순위 결과와 1+2순위 결과를 종합하면 인천시 청년들은 우선적으로 학자금에 대한 부담이 가장 크지만, 개인 역량 강화를 위한 정보취득에 대한 수요도 매우 높은 것으로 보임.
- 연령별로 선호하는 필요지원 항목의 경우 20대는 장학금제도가 높은 반면 30대는 진로지도 및 멘토링이 높게 나타남.
- 인천시 청년들의 생활금융지원 필요 영역에 대한 질문에서는 생활비가 높게 나타남. 청년층을 대상으로 생활비 지원 및 대출 방안 마련하되, 연령별 요구에 맞춘 금융지원책이 필요해 보임.
- 연령 등 상황별로 정확한 필요사항 분석을 통해 맞춤형 지원방안이 필요함.

4) SWOT 분석

| 표 2-47| SWOT 분석을 통한 전략 도출

강점 (S)	약점 (W)
<ul style="list-style-type: none"> - 청년층의 지속적인 유입 - 청년정책 거버넌스 및 네트워크 체계 구축 진행 - 다양한 청년 지역거점 조성 의지 	<ul style="list-style-type: none"> - 청년의 참여의식 저조 - 청년대상 공간 부족 - 청년활동 지원사업의 미비 - 취·창업중심의 청년 정책
기회 (O)	위협 (T)
<ul style="list-style-type: none"> - 중앙정부의 청년지원정책 확대 - 청년 네트워크 활동 - 청년활동 지원사업 개발 - 청년활동 공간 확장 	<ul style="list-style-type: none"> - 청년 지원정책에 대한 세대간 갈등 - 서울, 경기 등 인접 지역과의 지원역량 격차가 존재 - 청년활동가의 탈인천 - 장기적으로 고령화에 따른 청년층의 감소

5. 주거 및 생활안정

1) 일반 현황

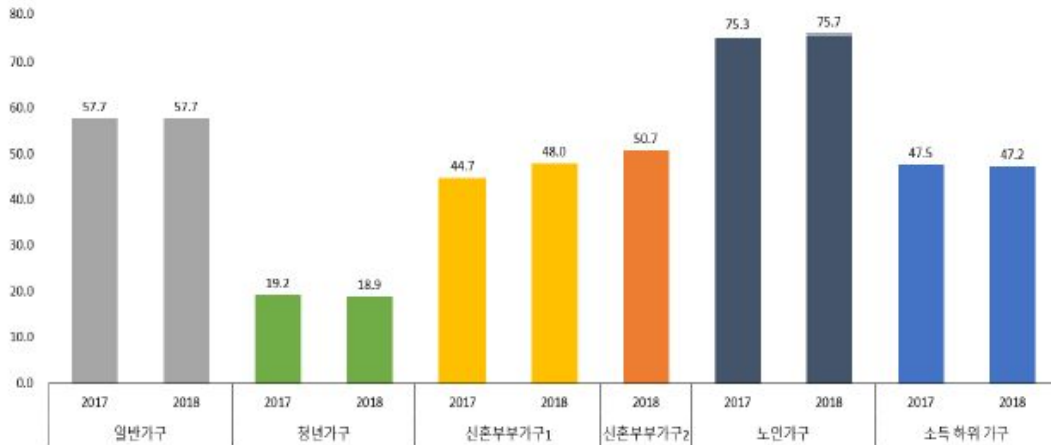
(1) 전국 현황

🏠 주거실태조사(국토교통부, 2018)

- 주거실태조사는 주거기본법 제20조에 의하여 매년, 전국 17개 시도 단위로 실시하는 조사임
 - 만 20세~만34세 청년가구를 포함한 특성가구 조사는 수도권과 수도권 외로 구분하여 일반조사에 포함 시행
- 2018년도 결과를 보면 전체 계층에서의 주거안정성은 점차 높아지고 있음
 - 전체 국민의 일반 주거여건을 보면 자가보유율은 전체의 57.7%이며 수도권(49.7%→49.9%)과 도지역(68.1%→68.3%)에서 소폭 상승, 광역시는 소폭 하락(60.3%→60.2%)
 - 생애 최초 주택마련 소요 연수는 약 7.1년
 - 최저주거기준 미달 가구는 약 5.7%로 감소 추세
 - 가장 필요한 주거지원 정책은 주택구입자금 대출지원(31.7%), 전세자금 대출지원(18.8%), 장기공공 임대주택 공급(13.6%) 등
- 특성가구(청년계층)의 주거여건은 개선되고 있으나 평균에 비해 열악
 - 대부분 임차가구(75.9%)로 전세가구는 증가(28.9%→32.0%), 월세가구 비중은 감소(71.1%→68.0%)
 - 특성가구 중 자가보유율이 가장 낮으며 2017년 19.2%, 2018년은 18.9%로 소폭 하락

| 그림 2-24 | 특성가구별 자가점유율

(단위 : %)

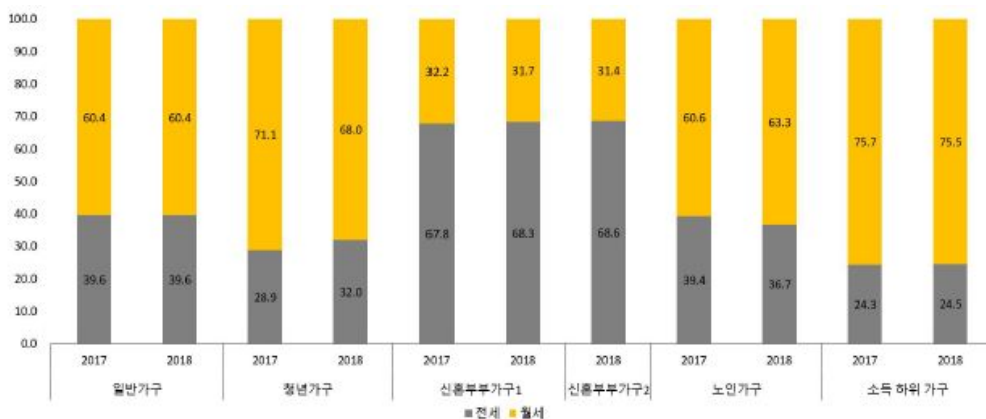


출처: 국토교통부(2018), 주거실태조사 보고서

- 일반가구 평균 주거점유형태가 자가임에 반해 청년가구의 평균 주거점유형태는 보증금 있는 월세(44.3%)이며 소득하위가구의 자가점유율(47.5%)보다도 낮음

| 그림 2-25 | 특성가구별 전월세 비율

(단위 : %)



출처: 국토교통부(2018), 주거실태조사 보고서

- 1인당 평균 주거면적(전국 평균 31.7㎡, 청년가구 평균 27.3㎡), 가구당 평균 주거면적(전국 평균 66.2㎡, 청년가구 평균 43.7㎡)의 경우에도 청년가구는

전국 평균에 비해 낮게 나타났으며 특히 가구당 평균 주거면적은 모든 가구 평균보다 낮음

- 최저주거기준 미달가구 비율(10.5%→9.4%) 및 지하·반지하·옥탑 등 거주 비중은 감소(3.1%→2.4%)

|그림 2-26| 특성가구별 주거취약환경 거주비율

(단위: %)



출처: 국토교통부(2018), 주거실태조사 보고서

(2) 인천 현황

- 인천시 가구를 대상으로 하는 주거실태조사는 2019년 현재 11월 말까지 진행 중에 있음
- 2018 이전 실태조사 결과는 청년가구를 특정하고 있지 않으며⁴⁴⁾, 2018년 특성가구 조사의 경우 수도권과 비수도권으로 지역 구분

|그림 2-27| 인천시 2030 주거실태조사



출처: 인천광역시(2019)

44) 기존 특성가구 조사대상은 노인가구, 장애인가구, 임대주택거주가구, 저소득가구, 신혼부부가구로 구성

- 수도권으로 한정하여 청년가구의 주거현황을 보면 수도권 자가점유율 15.6%, 수도권 외에선 22.6%로 수도권 청년가구의 주거불안정성이 더 높음

| 표 2-48 | 지역구분 청년가구 자가점유율 및 자가보유율

(단위: %)

구분		연도	자가점유율	자가보유율
청 년 가 구	평균	2017	19.2	21.1
		2018	18.9	20.4
	수도권	2017	15.7	17.8
		2018	15.6	17.4
	비수도권	2017	23.2	24.8
		2018	22.6	23.8

자료: 국토교통부(2018), 주거실태조사 보고서

- 청년가구 주거점유형태는 수도권과 비수도를 구별하지 않고 보증금 있는 월세 비율이 가장 높지만, 수도권의 경우 보증금 있는 월세 다음으로 전세 비율이 높은 것에 비해 비수도의 경우 자가 비율이 높은 것이 차이임

| 표 2-49 | 지역구분 청년가구 주거점유형태

(단위: %)

구분		연도	자가	전세	보증금 있는 월세	보증금 없는 월세	무상	계
청 년 가 구	평균	2017	19.2	21.9	44.3	9.5	5.1	100.0
		2018	18.9	24.3	45.3	6.4	5.2	100.0
	수도권	2017	15.7	27.2	47.2	5.9	4.0	100.0
		2018	15.6	30.3	45.3	4.7	4.1	100.0
	비수도권	2017	23.2	15.9	41.1	13.6	6.2	100.0
		2018	22.6	17.6	45.2	8.3	6.4	100.0

자료: 국토교통부(2018), 주거실태조사 보고서

- 청년가구의 지역별 주거면적을 보면 평균 주거면적보다 청년가구 평균이 약 20㎡ 적게 나타나지만 이러한 차이도 수도권이 비수도권 주거면적에 비하여 더 좁은 면적에서 살고 있음을 확인할 수 있음

| 표 2-50 | 지역구분 청년가구 주거면적

(단위: m)

구분		연도	가구당	1인당
청 년 가 구	평균	2017	43.8	26.6
		2018	43.7	27.3
	수도권	2017	42.3	26.1
		2018	40.8	25.4
	비수도권	2017	45.5	27.2
		2018	46.9	29.4

자료: 국토교통부(2018), 주거실태조사 보고서

- 옥탑방, 지하 등 취약한 주거환경에서 거주하는 청년가구 비율은 소득하위가구 (2.9%)와 비슷한 2.4%지만 수도권과 비수도권의 차이가 크게 나타나 수도권 청년가구의 주거취약성을 개선할 필요성이 있음

| 표 2-51 | 지역구분 청년가구 주거취약환경 거주비율

(단위: %)

구분		연도	3인 이상 단칸방 거주비율	지하, 반지하, 옥탑방 거주비율
청 년 가 구	평균	2017	0.4	3.1
		2018	0.5	2.4
	수도권	2017	0.5	5.4
		2018	0.8	4.4
	비수도권	2017	0.2	0.5
		2018	0.2	0.2

자료: 국토교통부(2018), 주거실태조사 보고서

대출을 경험한 청년층의 비율은 27.4% 수준(인천연구원, 2017)

- 취업 및 창업유형에 따른 대출경험의 비중을 보면, 실업자와 취업자의 경우 대출을 경험한 경우가 각 37.1%와 48%로 높고, 대학생 취업준비자들의 경우 대출경험이 낮은 것으로 나타남
- 대학생의 경우에도 15.8%가 이미 대출을 경험한 것으로 보아 안정적인 수입을 얻는 취업 이전부터 이미 금전적인 부담을 경험한다고 볼 수 있음

| 표 2-52 | 취업 및 창업 유형에 따른 대출경험

(단위 : 명, %)

구분 유형*대출경험	있다		없다	
	빈도	%	빈도	%
대학생 취업준비자	103	15.8	550	84.2
취업준비자	47	35.1	87	64.9
장기 취업준비자	13	33.3	26	66.7
실업자(1년 미만)	13	37.1	22	62.9
실업자(1년 이상)	5	45.5	6	54.5
구직단념자	-	-	10	100.0
취업자	117	48.0	127	52.0
창업준비자	8	36.4	14	63.6
창업자	15	65.2	8	34.8

자료: 인천연구원(2017), 남구 청년지원정책 5개년 기본계획 수립을 위한 정책연구

○ 연령층에 따라 대출경험이 차이가 있음

- 20대는 대출경험이 있는 비율이 30% 중반에 못 미치지만, 30대는 50% 이상이 대출경험이 있다고 응답함

| 표 2-53 | 연령별 대출경험

(단위: 명, %)

구분			대출경험		전체
			있음	없음	
연령	19-24세	빈도	114	597	711
		연령 중 %	16.0	84.0	100.0
	25-29세	빈도	93	184	277
		연령 중 %	33.6	66.4	100.0
	30-34세	빈도	61	58	119
		연령 중 %	51.3	48.7	100.0
	35-39세	빈도	58	20	78
		연령 중 %	74.4	25.6	100.0
전체	빈도	326	859	1,185	
	연령 중 %	27.5	72.5	100.0	

주: Pearson 카이제곱 검정 유의확률 0.000이므로 집단 간 차이에 대한 유의성이 $p < 0.05$ 이므로 집단 간의 차이가 있음을 알 수 있음

자료: 인천연구원(2017), 남구 청년지원정책 5개년 기본계획 수립을 위한 정책연구

☞ 대출금액이 2,000만원 이상 고액대출자 비율도 높음

○ 대출금액별 빈도를 보면 500만 원 미만이 가장 많지만, 2000만 원 이상 고액 대출자의 비중도 두 번째로 높게 나타나고 있음

- 특히 창업자들은 대부분이 1000만 원 이상의 고액 대출을 경험하고 있음

| 표 2-54 | 대출금액(대출경험이 있는 응답자)

(단위 : 명, %)

구분	빈도	%
500만원 미만	86	26.5
500만원 이상 1,000만원 미만	72	22.2
1,000만원 이상 2,000만원 미만	72	22.2
2,000만원 이상	95	29.2
(결측값)	-	-
합계	325	100.0

자료: 인천연구원(2017), 남구 청년지원정책 5개년 기본계획 수립을 위한 정책연구

☞ 대출 목적은 대부분 학자금과 생활비로 대출한 것으로 나타남

○ 청년층이 사회진출 이전에 학자금과 생활비를 충당하기 위해 대출이 필요한 상황으로 내몰리고 있는 점은 개선되어야 함

| 표 2-55 | 대출목적

(단위 : 명, %)

구분	빈도	%
학자금	102	31.4
학자금 + 생활비	102	31.4
생활비	52	16.0
기타 (거주, 업무차량, 월세보증금, 사업자금 등)	67	20.6
(결측값)	1	0.3
합계	325	100.0

자료: 인천연구원(2017), 남구 청년지원정책 5개년 기본계획 수립을 위한 정책연구

☞ 청년층의 평균 월소득은 대부분이 100만원 미만임

- 취업준비 단계에 있는 청년층들은 대부분 월 소득이 100만원 미만 수준임
- 취업자들은 최소 100만원대 수입은 있는 것으로 나타났으며, 소득이 300만원 이상인 청년들의 비율도 34%로 상대적으로 높게 나타남

| 표 2-56 | 유형에 따른 평균 월 소득

(단위 : 명, %)

구분	50만원 미만	50만원이상 100만원미만	100만원이상 200만원미만	200만원이상 300만원미만	300만원이상
대학생 취업준비자	479	121	33	5	8
취업준비자	95	25	12	1	1
장기 취업준비자	28	5	4	2	-
실업자(1년 미만)	25	1	3	2	2
실업자(1년 이상)	9	-	1	-	-
구직단념자	6	3	-	-	1
취업자	6	8	99	93	34
창업준비자	5	4	8	3	2
창업자	2	4	7	5	5

자료: 인천연구원(2017), 남구 청년지원정책 5개년 기본계획 수립을 위한 정책연구

☞ 연령층에 따라 평균 월소득에 차이가 있음

- 20대와 30대 간의 평균 월소득은 큰 차이를 보임
 - 20대는 200만원 이상의 비율이 15%에 못 미치는 반면 30대는 50% 이상이 200만원 이상의 월소득이 있는 것으로 응답

☞ 소득 대비 대출상환비용 비율이 30% 이상인 대출자 비율이 40%에 달함

- 소득에서 주거비용과 대출상환비용을 지불하고 나면 청년층의 가처분 소득은 크게 감소할 것으로 예상됨

| 표 2-57| 소득 대비 대출상환비용 차지 비율

(단위 : 명, %)

구분	빈도	%
70% 이상	13	4.0
70% 미만 50% 이상	21	6.5
50% 미만 30% 이상	62	19.1
30% 미만 10% 이상	73	22.5
10% 미만	150	46.2
(결측값)	6	1.8
합계	325	100.0

자료: 인천연구원(2017), 남구 청년지원정책 5개년 기본계획 수립을 위한 정책연구

2) 정책 현황

(1) 중앙정부

◆ 주거복지로드맵(국토교통부, 2017)

- 주거취약계층의 주거안정 도모를 위한 목적으로 수립된 계획으로 목표연도는 2022년
- 청년, 신혼, 고령, 취약계층 등 맞춤형 주거지원을 통해 서비스 전달력 강화 도모
- 청년의 경우 만 19세~39세로 정의하고 대학생, 취업준비생, 사회초년생으로 공공임대 조건부여
 - 청년정책으로 세어형·창업지원형등 맞춤형 청년주택 30만실 공급, 청년우대형청약통장 신설, 월세대출 한도 확대(30→40만원), 전세대출 1인가구 대출연령제한 완화(25→19세이상), 분할상환 허용 등 제시

◆ 주거종합계획(국토교통부, 2019)

- 실수요자 중심의 시장안정정책 추진과 주거복지 로드맵의 차질없는 이행 목표

- 전반적 주택시장 안정과 함께 취약계층의 주거불안 감소를 위한 주거복지 로드맵작성과 추진(2017)
- 공적임대주택 확대(17.6만호) 공급 및 신혼부부, 청년, 고령층 등 수요자 맞춤형 주거지원 강화
- 청년층을 위한 맞춤형 청년주택 5.3만실(4.1만호) 공급 및 창업공간지원(80호), 행복주택1만호 공급
- 청년층 지원대상을 19~39세로 확대

(2) 타 지자체 정책사례

☞ 서울특별시

- 서울특별시는 주거부문 청년정책의 핵심과제로 1인주거 공급 확대 추진, 세부 추진과제로 ‘살자리’사업(4개 사업) 제시
- 주요 추진정책 : 역세권 2030 청년주택 공급지원, 청년 1인가구 주택공급 확대(사회주택, 청년매입임대주택, 청년과 어르신 주거공유): 낯은 고시원, 여관·모텔 리모델링, 자치구 청년 맞춤형 주택공급, 청년주택보증금 지원
- 정책 특징
 - 서울시 청년주거정책은 청년을 위한 주거공간 마련에 포커스를 두고 있음
 - 역세권 주변 주택공급 및 기존주택 활용을 통한 주거공간 마련
 - 저소득 청년, 신혼부부, 타시도출신 대학생 등 타겟층설정 및 고령자 주택을 연계한 소셜믹스 도모

☞ 부산광역시

- 부산광역시는 주거부문 청년정책의 추진전략을 주거환경 및 삶의 질 향상을 통한 ‘안정’ 도모로 설정
- 주요 추진정책: 청년주거비부담 완화: 월세지원, 임차보증금 융자 및 이자 지원, 임대주택 공급: 행복주택공급, 기존 주택 활용 공급

○ 정책 특징

- 주거비 지원, 부채 해결 및 자산형성 등 재정지원측면의 접근방식 활용
- 주거 공급은 행복주택 등 포괄적으로 추진하고 기존 주택 활용

≡ 대구광역시

- 대구광역시는 주거부문 청년정책으로 청년층의 생활 안정 측면에서의 주택공급사업을 추진
- 주요 추진정책: 대학생, 신혼부부 등 청년층 행복주택공급, 저소득 대학생, 취업준비생을 위한 임대주택 공급
- 정책 특징
 - 대구시 청년주거정책은 생활의 안정 관점에서 추진되며, 주로 주택 공급 방식으로 마련
 - 행복주택, 임대주택 공급 물량 중 대학생이나 신혼부부, 저소득 대학생 등의 타겟층설정 형태

(3) 인천시 청년정책 현황 및 평가

≡ 최근 지자체별 청년 주거정책 트렌드

- 주거공간 공급과 주거비 지원 구조에 중점 대상을 설정하여 추진하는 형태가 일반적
 - 주거공간 공급은 행복주택, 사회주택, 기존주택 활용, 세어하우스 등
 - 중점 대상은 1인가구, 신혼부부, 저소득층, 타시도청년, 대학생 등으로 세분화
 - 주거비는 임차보증금 융자, 월세 지원 등 부채해결과 자산형성방안으로 확대
- 사회문제와 결합하여 동시 해결하고자 하는 경향
 - 어르신 가정과 연계하여 소셜믹스(계층혼합) 유도
 - 빈집, 고시원/여관 등 리모델링을 통한 거주공간확보

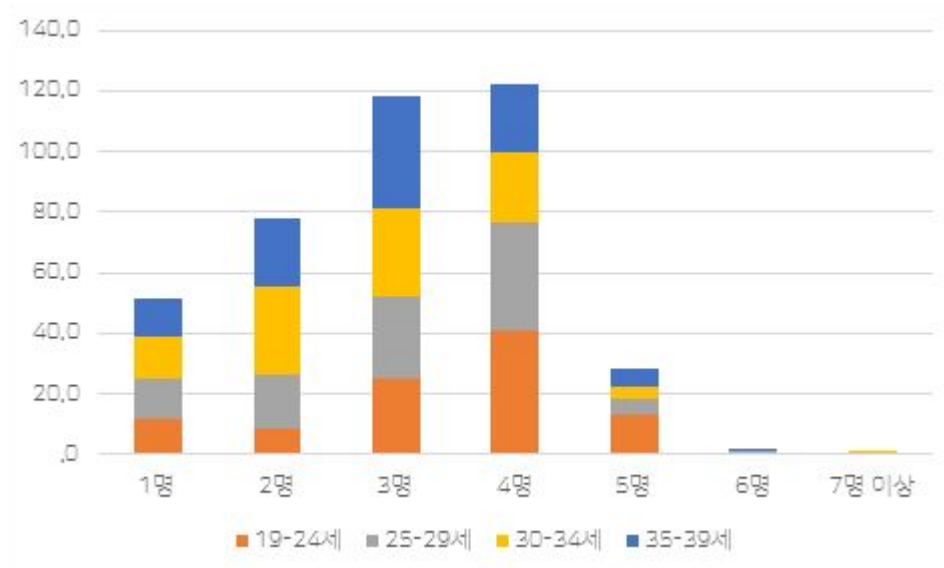
☞ 인천시 청년 주거정책과의 비교 및 시사

- 주요 추진정책: 청년희망키움 통장, 기존주택 매입임대 사업, 지하철 역사 내 유희공간을 활용한 문화·체육공간 조성, 청년 맞춤형 카셰어링 활성화
- 인천시 청년정책 시행계획(2018)은 청년의 주거안정지원 강화 도모를 추진 과제로 제시
 - 주거공간공급, 자산형성, 문화활동지원, 교통지원분야 시책 추진
- 타 지자체 대비 정주환경적측면에서 다양한 접근방식 시도
- 주거공간 마련에 대한 보다 다양하고 적극적인 시책 마련 필요
- 저소득층 청년 외에 정책 내에 포함할 수 있는 청년의 범위 확대 필요

3) 설문조사 결과

- 가족 구성 형태
 - 세대주로 넘어가는 시기는 30-34세
 - 30세 이후 자립하여 독립세대를 구성하는 비율 증가, 35-39세는 세대주 비중이 더 높음
 - 대다수 가구 구성은 3-4인 가족과 동거, 1인가구 비중은 중구, 강화, 옹진 제외 20% 미만
 - 30-34세 응답자의 주 가구 구성은 2~3인으로, 독립하여 새로운 가구를 구성하면서 세대주로 이동하는 것으로 유추할 수 있음
 - 이혼, 사별, 별거를 경험한 가구는 1인가구 비중이 높음

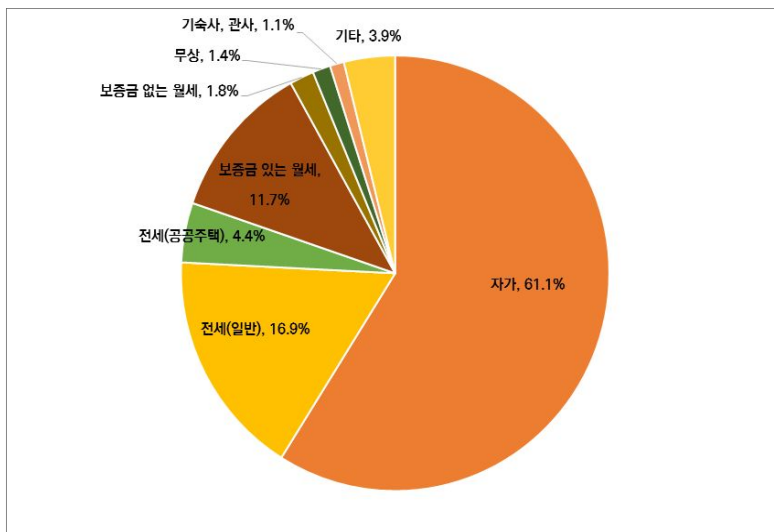
| 그림 2-28 | 연령별 가족구성형태



○ 주거형태

- 연령을 불문하고 자가 비중이 제일 높으며, 거주기간이 5년 미만으로 짧은 계층에서 전세와 보증금 있는 월세 비중이 높음

| 그림 2-29 | 주거형태



- 30-34세 계층은 잠시 자가비율이 낮아지고 대신 전세 비중이 높아지며, 35-39세에 자가 비중이 회복

- 중, 동, 미추홀구, 옹진군은 타 지역에 비해 전세나 보증금 있는 월세 비중이 높음
- 거주 주택 유형은 아파트 거주가 가장 많으며 이는 인천시 주택 구성 비율과 비교했을 때 아파트와 다세대, 연립 비중은 살짝 높고 단독주택 비중 평균보다는 낮음
- 동구, 연수구 등은 아파트 거주 비중이 70% 이상, 남구, 중구 등은 다세대 연립 비중이 높음

○ 주택 임차료

- 인천시 청년이 거주하는 전세 주택의 평균 시세는 약 1억 4천만원선
- 연수구, 서구, 미추홀구, 계양구 등은 평균 이상, 강화와 옹진 등은 1억 미만
- 보증금 있는 월세의 경우 평균 보증금은 약 2,800만원, 월세는 약 41만원으로 지역차는 크지 않음
- 보증금 없는 월세의 경우 평균은 약 42만원으로 보증금 있는 월세에 비해 차이가 거의 없음
- 매월 주거비로 지출하는 총 비용은 평균 51.6만원으로 중구, 계양구, 강화군은 평균이상 비중이 높은 것으로 나타남
- 주택 임차 보증금 등을 충당하기 위해 부채를 발생시킨 비율은 전체 응답자의 약 55%로 나타나며 부채액은 평균 4,545만원
- 주거비 마련은 19-24세의 경우 부모와 함께 거주, 25-29세의 경우 부모 지원 비율이 높아지며 30-34세에 이르면 금융 대출과 취업 비중이 높아짐

| 표 2-58 | 주거비 마련 방법

(단위: %)

구분	무상 (가족과 거주 포함)	부모의 지원	금융 대출	여유자금	취업	공공지원· 보조	기타
19-24세	53.9	36.3	8.0	3.4	11.7	1.2	0.4
25-29세	48.3	25.5	17.9	7.9	18.6	0.8	-
30-34세	32.7	24.7	33.1	11.4	20.7	1.2	0.2
35-39세	21.3	26.0	42.8	16.6	27.0	0.4	-

- 미추홀구, 남동구, 서구 등은 가족과 함께 거주한다는 응답이 많았으며 중구, 연수구, 계양구, 강화군, 옹진군은 부모의 지원 또는 대출을 통해 주거비를 마련했다고 응답한 비율이 상대적으로 높음

○ 주택 만족도와 행복주택 입주 의사

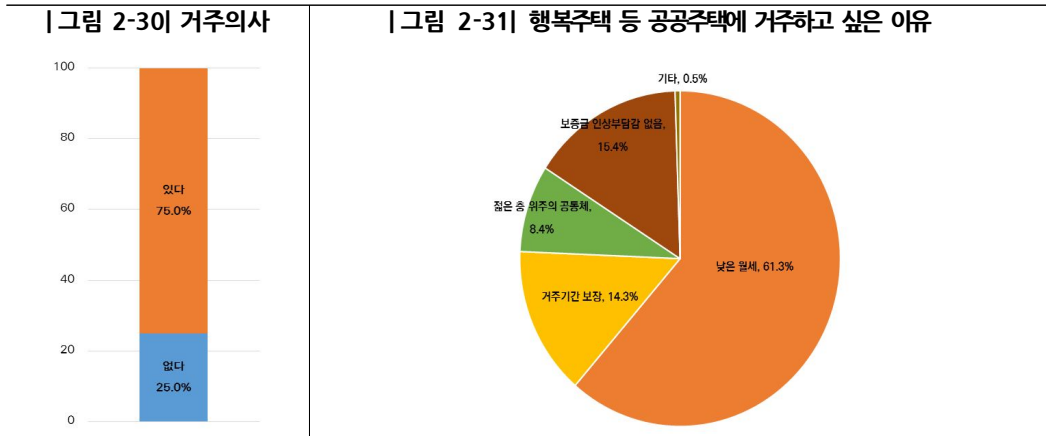
- 대체적으로 거주 주택에 만족한다고 응답했으나 동구와 강화군은 만족하지 못한다는 응답자 비중이 높음
- 불만족의 원인은 시설 노후나 면적 협소 등이 가장 많았으며 높은 주거비, 수도나 가스, 교통 등의 공공서비스 부족 등이 지적됨
- 지역별로 보면 중구, 연수구, 남동구, 부평구 등은 주거비 수준, 동구, 강화군은 공공서비스의 문제, 서구의 경우 채광이나 통풍, 소음 등을 불만족 이유로 꼽음
- 거주 지역에 대한 만족도는 동구를 제외하고 대체적으로 만족하고 있는 것으로 나타남
- 지역에 대한 불만족 원인은 환경오염과 교통 불편이 가장 크게 나타남

| 표 2-59 | 거주지역에 만족하지 못하는 이유

(단위: %)

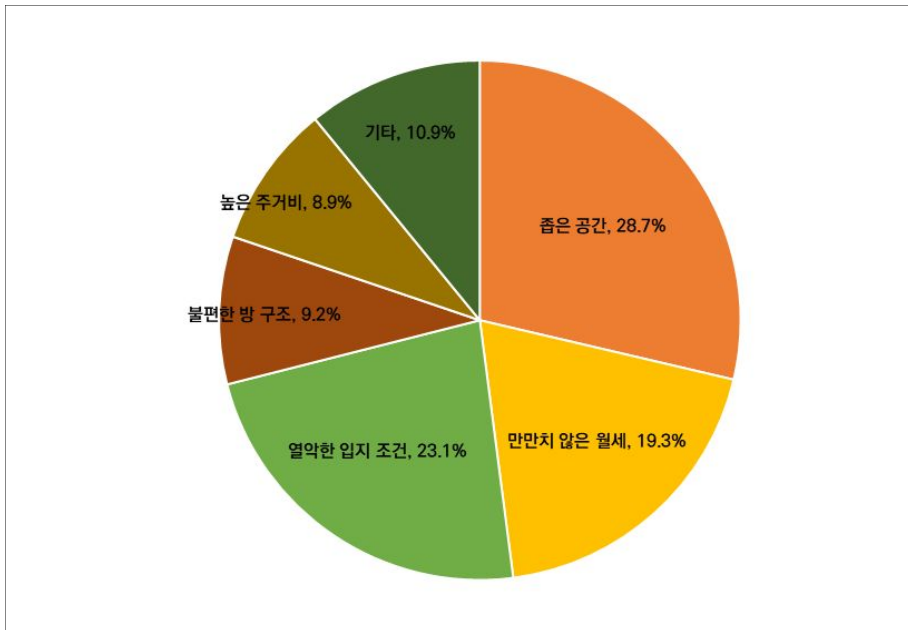
구분	교통 불편	불안한 치안	대기, 수질 오염 등 환경	문화예술, 여가 시설 부족	상업 시설 부족	공원 녹지 부족	보육, 교육 시설 부족	유흥가 인접	기타
중구	35.6	6.2	29.3	11.2	11.3	-	-	-	6.3
동구	13.7	20.0	28.2	19.1	7.5	7.7	3.8	-	-
미추홀구	16.4	8.5	14.4	24.6	12.6	12.7	2.6	8.2	-
연수구	30.3	10.0	13.2	11.5	14.4	7.3	7.2	1.9	4.2
남동구	21.0	15.8	11.6	19.3	4.7	7.9	4.9	10.4	4.5
부평구	13.3	20.8	15.2	18.3	9.8	11.2	5.4	4.3	1.7
계양구	28.0	13.6	14.5	15.6	11.0	6.1	2.0	7.6	1.5
서구	24.0	5.3	36.7	11.4	13.0	2.2	2.8	2.8	1.8
강화군	84.7	-	-	15.3	-	-	-	-	-
옹진군	-	50.0	-	-	-	-	50.0	-	-

- 행복주택 등 공공주택에 대한 거주 의사는 대체로 있는 것으로 응답했으며, 가장 큰 이유는 낮은 월세로 나타남



- 한편 거주하고 싶지 않은 이유에는 좁은 면적이나 열악한 입지 조건 등을 들고 있어 향후 청년을 위한 공공주택 구상 또는 공급 시 이를 고려할 필요가 있음

|그림 2-32| 행복주택 등 공공주택에 입주하고 싶지 않은 이유



4) SWOT 분석

- 인천시 청년 워크숍(2019.07.20) 주거 분야에서 인천시 청년주거 및 지역 관련 제출된 의견을 강점, 약점, 기회, 위협으로 구분하여 정리
- 수도권에 위치하여 상대적으로 집값이 저렴하고 섬과 녹지, 소규모 문화 인프라, 지역거점 특성이 살아있는 것은 장점으로 분류
- 내외부 교통, 안전시설, 주거환경 등은 개선 필요요소이며 특히 교통망의 불편으로 인해 지역별 연계가 활성화되지 않은 것이 약점과 위협요소
- 지역별 특성이 살아있는 점이나 주거환경 개선이 필요한 단독주택 밀집지역, 마·저개발지역을 기회 요인으로 하는 전략 등이 제시

| 표 2-60 | SWOT 분석을 통한 전략 도출

강점 (S)	약점 (W)
<ul style="list-style-type: none"> - 타 시도 대비 집값이 저렴 - 지역 문화거점이 다양하고 군구별로 특징 있는 시설이 다수 존재 - 쓰레기 관리가 양호 	<ul style="list-style-type: none"> - 학교 기숙사가 부족 - 다세대 주택이 많은 것에 비해 관리가 부족 - 주거환경이 열악 - 내부 교통이 불편 - 가로등 등 안전요소 미설치 장소가 다수
기회 (O)	위협 (T)
<ul style="list-style-type: none"> - 인천시 관할 내 신도시 건설 계획 다수 - 노후화된 주택의 활용과 관련된 재생사업 - 중앙정부의 청년 대상 주거정책 활발 	<ul style="list-style-type: none"> - 비행기 소음 - 산업도시로서의 대외적 이미지 - 서울 등 인천시 주변 신도시로의 전출 수요

6. 문화예술, 여가⁴⁵⁾

1) 일반 현황

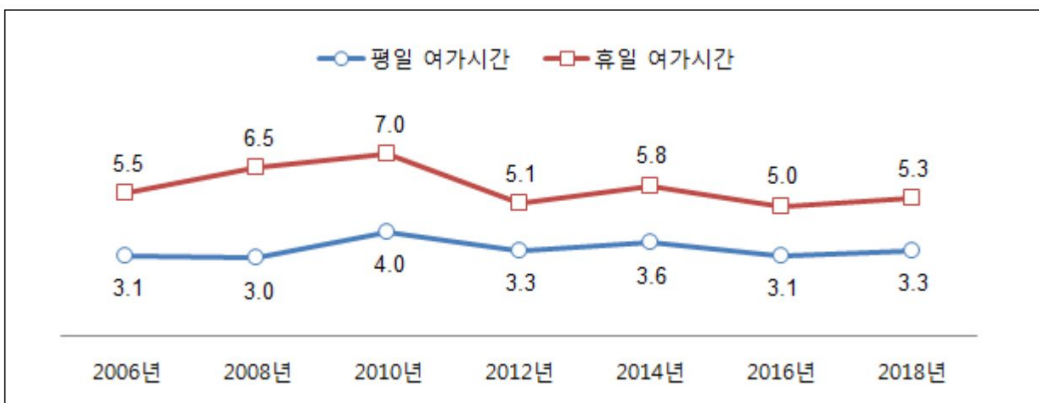
(1) 전국 현황

◆ 국민여가활동조사(문화체육관광부, 2018)

- <국민여가활동조사>는 문화체육관광부에서 2년마다 주기적으로 진행하는 국가승인 통계조사로서 2018년에는 10월 1일부터 11월 30일까지 전국 만15세 이상 인구 1,000명을 대상으로 진행됨
 - 조사대상자 1,000명 중 인천시 조사대상자는 637명으로 표본 수가 적어 인천지역의 연령별 조사결과를 검토하는 것보다 전국적 경향을 살펴봄
- 전국민의 평균 여가시간은 평일 3.3시간, 휴일 5.3시간으로 조사됨
 - 2016년 조사결과(평일 여가시간 3.1시간, 휴일 여가시간 5.0시간)에 비해 각각 0.2시간, 0.3시간 증가함
 - 휴일 여가시간이 평일 여가시간에 비해 2.0시간 많은 것으로 나타남

[그림 2-33] 여가시간 변화 추이

(단위: 시간)

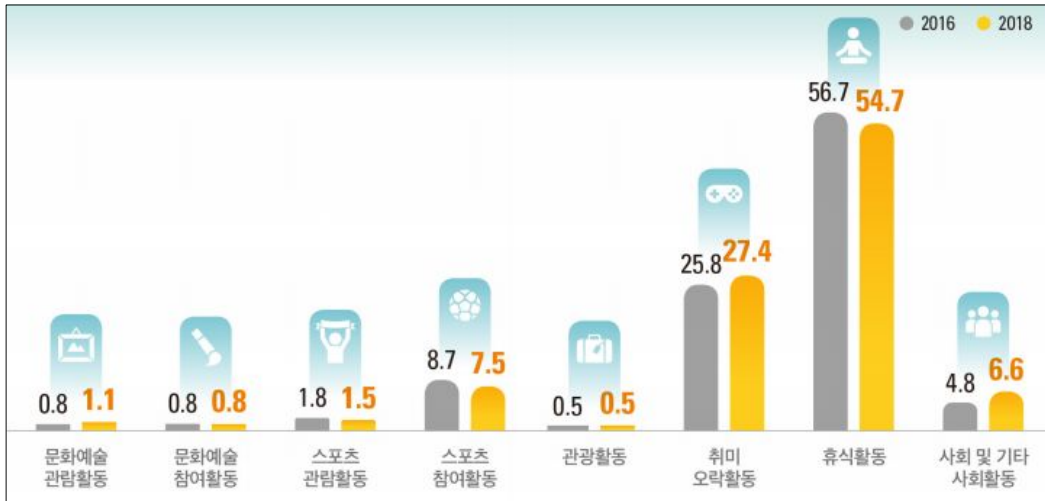


출처 : 문화체육관광부, 2018 국민여가활동조사

45) 여가란 일하고 남은 시간에서 생리적 필수시간을 제외한 자유시간을 의미하며, 직업상의 일, 필수적인 가사일, 수업 등과 같은 의무적인 활동 이외에 스포츠, 취미, 휴양 등의 활동에 할애되는 개인이 자기 뜻대로 자유롭게 이용할 수 있는 시간을 말함(문화체육관광부, 2018 국민여가활동조사)

- 우리나라 국민이 가장 많이 하는 여가활동은 TV시청을 포함한 ‘휴식활동’임
 - 전국평균은 휴식(54.7%) > 취미오락(27.4%) > 스포츠 참여(7.5%) > 사회 및 기타(6.6%) > 스포츠 관람(1.5%) 순이며 문화예술 관람은 1.1%에 불과
 - 20대는 취미오락(52.9%) > 휴식(24.8%) > 사회 및 기타(12.5%) > 스포츠 참여(6.8%) > 문화예술 관람(1.5%) 순으로 문화예술 관람비율이 상대적으로 높음

▶그림 2-34| 지난 1년 동안 가장 많이 참여한 여가활동 유형(1순위)



출처 : 문화체육관광부, 2018 국민여가활동조사

▶표 2-61| 지난 1년 동안 가장 많이 참여한 여가활동 유형(1순위)

(단위: %)

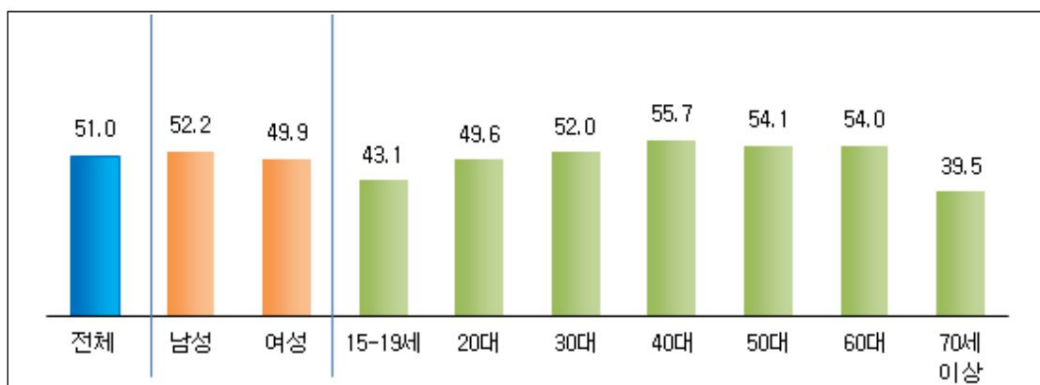
분류		문화예술 관람	문화예술 참여	스포츠 관람	스포츠 참여	관광	취미오락	휴식	사회 및 기타
전체		1.1	0.8	1.5	7.5	0.5	27.4	54.7	6.6
성별	남자	1.0	0.6	2.7	8.5	0.6	30.7	50.8	5.3
	여자	1.2	1.0	0.3	6.5	0.4	24.1	58.7	7.8
연령	15-19세	0.9	1.3	0.6	5.7	0.1	59.7	21.8	9.9
	20대	1.5	0.2	1.1	6.8	0.2	52.9	24.8	12.5
	30대	1.2	0.5	1.6	10.0	0.8	36.8	42.8	6.4
	40대	1.4	0.3	2.5	9.0	0.7	23.2	57.2	5.6
	50대	1.1	0.6	1.8	8.4	0.6	15.6	67.9	4.1
	60대	0.4	2.2	0.6	7.0	0.4	9.0	76.1	4.4
	70대 이상	0.6	1.6	1.1	2.1	0.2	7.8	81.5	5.1

출처 : 문화체육관광부, 2018 국민여가활동조사

- 휴식활동을 제외하고 지속적인 여가활동 참여경험이 있는 사람들은 전체 국민의 51.0%로, 남성(52.2%)이 여성(49.9%) 보다 참여경험이 많음
- 연령별로는 40대(55.7%) > 50대(54.1%) > 60대(54.0%) 순으로 지속적 여가활동 참여경험이 많고 10대와 20대는 상대적으로 적음
- 지속적 여가활동 유형으로는 전 연령대에서 스포츠 참여와 취미오락이 많으며, 문화예술 관람 비율은 타 연령대 대비 10대와 20대가 상대적으로 높은 편임

[그림 2-35] 성별·연령별 지속적 여가활동 비율

(단위: %)



출처 : 문화체육관광부, 2018 국민여가활동조사

[표 2-62] 지속적 여가활동 유형(복수응답)

(단위: 명, %)

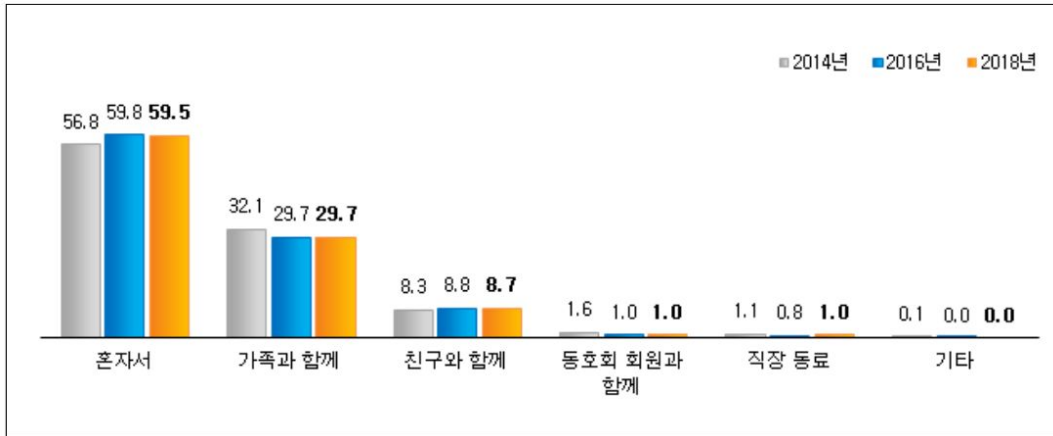
분류		문화예술 관람	문화예술 참여	스포츠 관람	스포츠 참여	관광	취미오락	사회 및 기타
전체		5.8	5.9	2.0	44.0	1.6	27.6	13.1
성별	남자	4.7	3.9	3.2	46.3	1.7	32.1	8.0
	여자	7.0	7.9	0.7	41.6	1.5	22.9	18.4
연령	15-19세	13.7	9.0	3.3	30.2	0.2	38.5	5.1
	20대	10.7	5.3	3.0	44.7	1.0	27.8	7.6
	30대	8.0	3.5	2.0	54.6	2.7	19.2	10.0
	40대	5.3	3.0	2.6	53.5	2.3	24.6	8.7
	50대	2.8	3.7	1.5	43.5	1.1	32.6	14.7
	60대	2.5	9.8	0.5	35.0	1.2	32.9	18.1
	70대 이상	1.5	15.2	1.5	22.9	1.5	24.6	32.8

출처 : 문화체육관광부, 2018 국민여가활동조사

- 여가활동 동반자 조사 결과 전체의 59.5%가 여가활동을 혼자서 즐김
 - 1순위 여가활동 동반자 기준으로 보면 혼자서(59.5%), 가족과 함께(29.7%), 친구와 함께(8.7%) 순으로 여가활동을 하는 것으로 나타남
 - 연령별로는 15~19세 및 20대의 70% 이상이 혼자서 여가를 즐기고 있으며, 30대 이상에서는 가족과 함께하는 비중이 높아짐

|그림 2-36| 여가활동 동반자: 1순위

(단위: %)



출처 : 문화체육관광부, 2018 국민여가활동조사

|표 2-63| 여가활동 동반자: 1순위

(단위: 명, %)

분류		혼자서	가족과 함께	친구와 함께	동호회와 함께	직장동료	기타
전체		59.5	29.7	8.7	1.0	1.0	0.0
성별	남자	60.1	29.0	8.5	1.1	1.4	0.1
	여자	59.0	30.5	8.9	1.0	0.5	0.0
연령	15-19세	70.0	9.2	20.2	0.3	0.3	-
	20대	72.1	10.9	16.3	0.4	0.3	-
	30대	62.6	28.6	7.0	0.4	1.3	0.2
	40대	53.9	37.4	6.2	1.2	1.3	-
	50대	51.0	39.9	5.1	1.8	2.1	0.0
	60대	54.0	38.2	6.4	1.0	0.3	-
	70대 이상	61.9	29.2	7.2	1.6	-	0.0

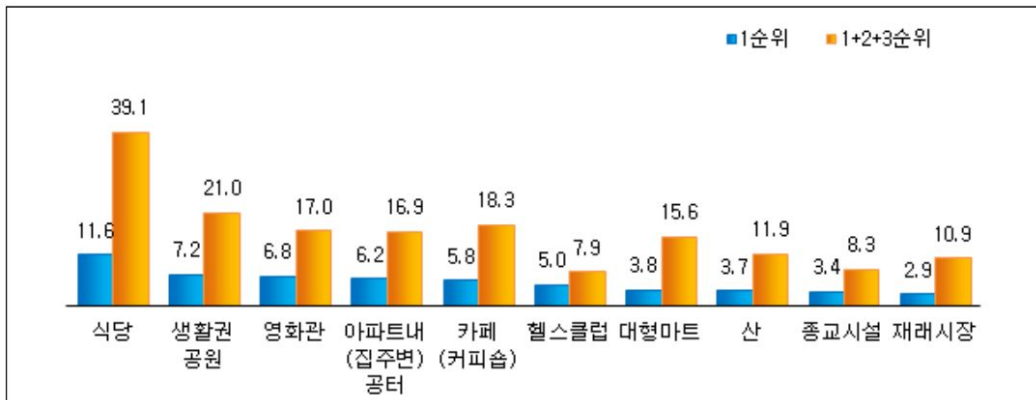
출처 : 문화체육관광부, 2018 국민여가활동조사

○ 지난 1년간 가장 많이 이용한 여가공간은 ‘식당’이며, 희망공간은 ‘쇼핑몰’로 나타남

- 집 외에 가장 많이 이용한 여가공간은 1순위 기준 식당(11.6%)이며, 생활권 공원(7.2%) > 영화관(6.8%) > 집 주변 공터(6.2%) > 카페(5.8%) 순임

| 그림 2-37 | 이용한 여가공간(개별) 상위 10개(복수응답)

(단위: %)

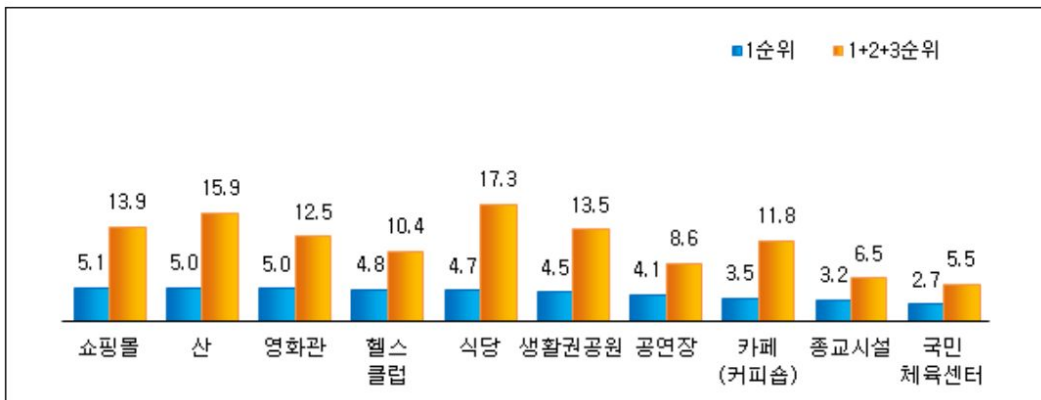


출처 : 문화체육관광부, 2018 국민여가활동조사

- 집 외에 가장 많이 이용하고 싶은 공간으로 1순위 기준 5.1%가 ‘쇼핑몰’로 응답했으며, 그 외 산(5.0%) > 영화관(5.0%) > 헬스클럽(4.8%) > 식당(4.7%) > 생활권 공원(4.5%) 순으로 이용을 희망함

| 그림 2-38 | 이용을 희망하는 여가공간(개별) 상위 10개(복수응답)

(단위: %)

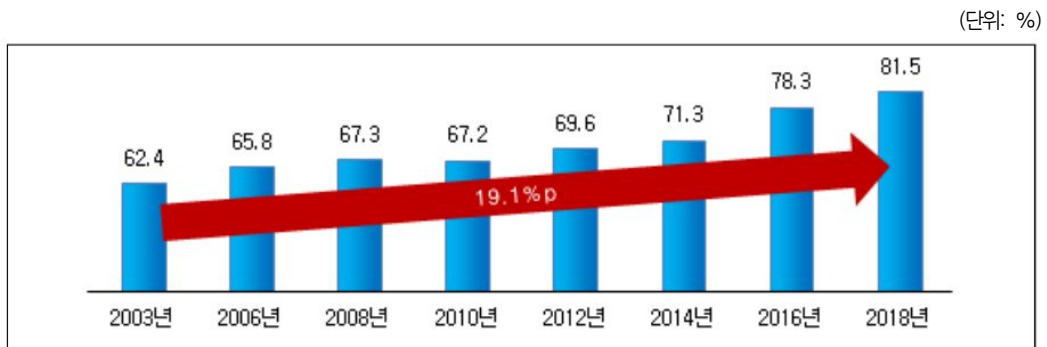


출처 : 문화체육관광부, 2018 국민여가활동조사

문화향수실태조사(문화체육관광부, 2018)

- <문화향수실태조사>는 문체부에서 2년마다 주기적으로 진행하는 통계조사로서 2018년에는 10월부터 11월까지 전국 만15세 이상 인구 10,558명을 대상으로 진행됨
 - 조사대상자 10,558명 중 인천시 조사대상자는 646명으로 표본 수가 적어 인천지역의 연령별 조사결과를 검토하는 것보다 전국적 경향을 살펴봄
- 지난 1년간 문화예술행사 직접 관람률은 2016년 78.3%보다 3.2% 증가한 81.5%로 나타났으며, 2003년 62.4% 대비 19.1% 증가함
 - 지난 1년 동안 분야별 문화예술행사 관람률은 영화(75.8%)가 가장 높았고, 그 외 대중음악/연예(21.1%) > 미술전시회(15.3%) > 연극(14.4%) 순임

| 그림 2-39 | 문화예술행사 관람률 변화 추이



출처 : 문화체육관광부, 2018 문화향수실태조사

| 표 2-64 | 문화예술행사별 관람률

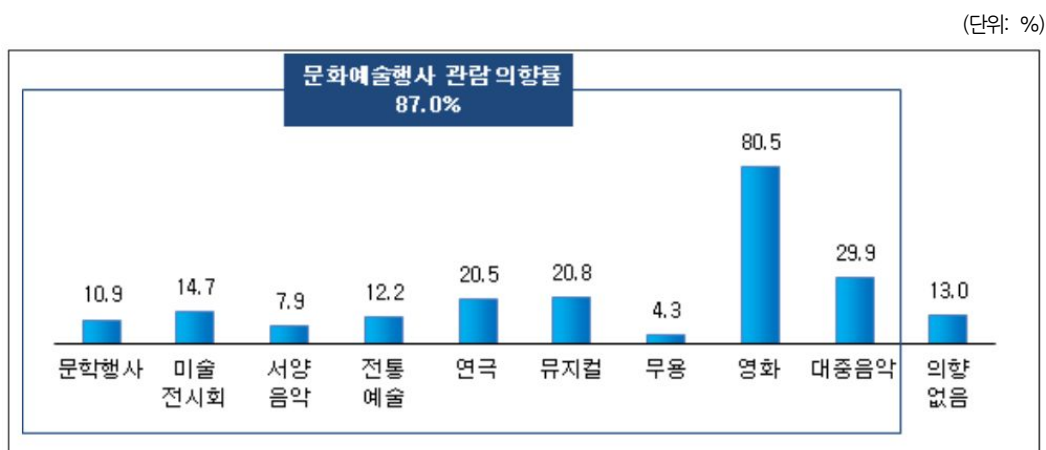
(단위: %)

분류		문학 행사	미술 전시회	서양 음악	전통 예술	연극	뮤지컬	무용	영화	대중음악 /연예
성별	전체	8.9	15.3	5.5	9.3	14.4	13.0	1.8	75.8	21.1
	남자	7.7	13.6	5.2	8.6	12.6	11.0	0.6	75.8	19.4
	여자	10.2	17.1	5.8	10.0	16.2	14.9	2.9	75.8	22.7
연령	15-19세	18.9	22.3	7.3	5.8	16.2	11.5	0.8	95.0	31.4
	20대	12.0	22.8	7.9	3.2	24.9	19.6	2.3	96.8	30.9
	30대	8.6	20.8	7.0	5.0	21.8	22.0	1.4	89.6	23.3
	40대	9.9	17.1	5.5	7.9	15.1	16.4	1.6	86.2	17.9
	50대	8.3	11.9	5.3	10.2	8.8	9.2	1.9	74.5	17.9
	60대	5.0	7.9	3.4	17.0	8.0	4.6	1.7	52.4	16.1
	70세 이상	3.2	4.3	1.3	18.2	3.3	1.4	2.0	27.1	14.8

출처 : 문화체육관광부, 2018 문화향수실태조사

- 분야별 문화예술행사 관람의향 조사 결과, 전체 응답자 중 87.0%가 향후 1년 이내 문화예술행사를 관람할 의향이 있는 것으로 나타남
- 문화예술행사별로는 ‘영화’ 관람의향이 80.5%로 가장 높고, 대중음악(29.9%) > 뮤지컬(20.8%) > 연극(20.5%) 순으로 나타남
- 20대는 영화(97.8) > 대중음악/연예(41.2) > 연극(32.5) > 뮤지컬(30.0) > 미술전시회(21.5) 순으로 선호함

| 그림 2-40 | 문화예술행사 관람의향(복수응답)



출처 : 문화체육관광부, 2018 문화향수실태조사

| 표 2-65 | 문화예술행사 관람의향(복수응답)

(단위: %)

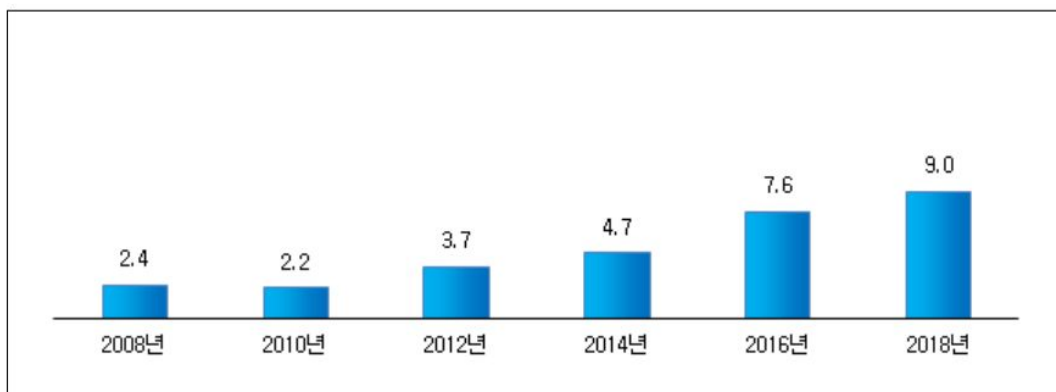
분류		문학 행사	미술 전시회	서양 음악	전통 예술	연극	뮤지컬	무용	영화	대중음악 /연예
전체		10.9	14.7	7.9	12.2	20.5	20.8	4.3	80.5	29.9
성별	남자	9.6	13.3	7.3	11.7	18.9	17.9	2.8	81.0	28.6
	여자	12.3	16.2	8.5	12.8	22.1	23.6	5.8	80.1	31.1
연령	15-19세	20.4	18.9	9.6	6.6	21.8	22.4	4.4	96.0	43.1
	20대	14.7	21.5	11.4	5.0	32.5	30.0	5.4	97.8	41.2
	30대	12.0	20.0	10.8	6.6	29.7	32.4	4.2	94.1	32.9
	40대	12.3	16.8	8.0	10.5	23.3	25.4	4.2	90.2	26.6
	50대	10.3	11.8	7.1	13.6	14.7	16.4	3.8	80.5	26.7
	60대	5.8	8.1	5.1	21.3	11.4	9.1	3.9	60.6	23.3
	70세 이상	3.4	4.1	2.0	24.1	5.1	2.9	4.4	34.4	20.5

출처 : 문화체육관광부, 2018 문화향수실태조사

- 문화예술행사 직접 참여율은 9.0%로 2016년 7.6% 대비 1.4% 증가하였으며, 2010년 이후 지속적으로 증가하고 있음
- 연령대별로는 연령대가 낮을수록 참여율이 높은 편으로 15~19세(18.1%) > 20대(14.1%) > 30대(8.6%) 등의 순으로 나타남

| 그림 2-41 | 문화예술행사 참여경험

(단위: %)



| 표 2-66 | 문화예술행사 참여경험(복수응답)

(단위: %)

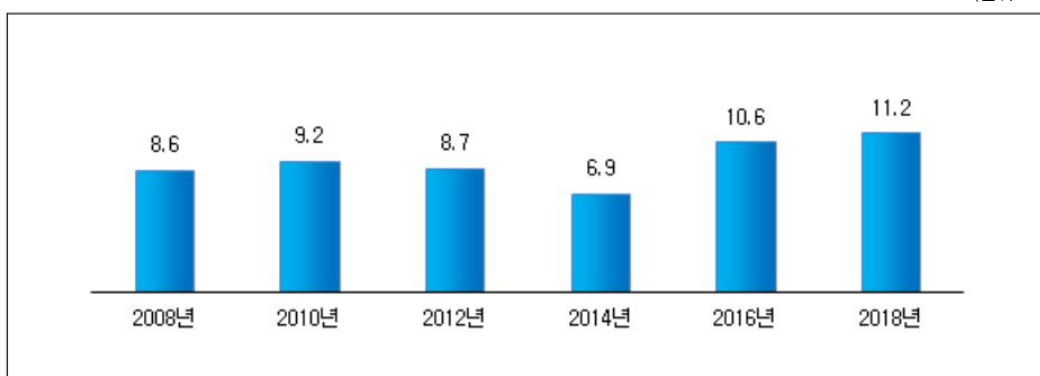
분류		참여 안함	참여	문학 행사	미술 전시회	서양 음악	전통 예술	연극	뮤지컬	무용	영화	대중음악 /연예
전체		91.0	9.0	2.3	2.6	1.2	1.1	0.7	0.5	0.6	1.1	1.0
성 별	남자	91.8	8.2	2.1	2.9	1.0	0.7	0.6	0.4	0.2	1.3	1.2
	여자	90.3	9.7	2.4	2.3	1.4	1.5	0.8	0.6	0.9	0.9	0.9
연 령	15-19세	81.9	18.1	9.0	3.8	3.3	0.1	3.4	0.7	0.3	1.0	2.8
	20대	85.9	14.1	1.3	4.1	2.2	0.4	1.4	0.8	0.8	2.6	3.3
	30대	91.4	8.6	1.6	2.7	1.2	0.4	0.8	0.9	0.0	2.0	0.7
	40대	92.3	7.7	2.3	2.7	0.9	1.0	0.4	0.8	0.2	0.9	0.1
	50대	93.4	6.6	2.3	2.4	0.9	1.2	0.0	0.0	0.4	0.3	0.4
	60대	92.5	7.5	2.0	1.4	0.8	2.5	0.3	0.1	1.8	0.4	0.7
	70세 이상	95.0	5.0	1.2	1.2	0.2	2.3	0.1	-	0.5	0.1	0.3

출처 : 문화체육관광부, 2018 문화향수실태조사

- 최근 1년 이내 학교교육 외 문화예술교육 경험률은 11.2%로, 2016년 10.6%에 비해 0.6% 증가한 것으로 나타남
- 연령별로는 15~19세의 문화예술교육 경험률이 24.3%로 가장 높으며, 다음으로 20대(18.5%), 60대(10.1%) 순으로 30대(9.0%)와 50대(8.0%)가 가장 낮음
- 분야별로는 문학행사, 미술전시회, 서양음악 등의 교육 경험률이 2016년 대비 높아졌으며, 특히 문학행사는 2016년 대비 1.0% 상승하여 가장 크게 증가함

|그림 2-42| 1년 이내 학교교육 외 문화예술교육 경험

(단위: %)



|표 2-67| 1년 이내 문화예술교육 경험 여부

(단위: 명, %)

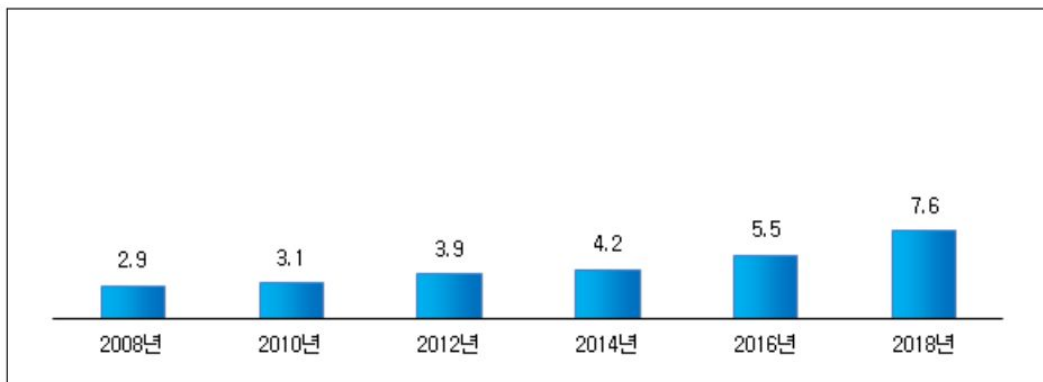
분류		표본 수	있다	없다
전체		10,558	11.2	88.8
성별	남자	5,257	9.0	91.0
	여자	5,301	13.4	86.6
연령	15-19세	754	24.3	75.7
	20대	1,505	18.5	81.5
	30대	1,570	9.0	91.0
	40대	1,964	9.5	90.5
	50대	2,077	8.0	92.0
	60대	1,409	10.1	89.9
	70세 이상	1,279	6.4	93.6

출처 : 문화체육관광부, 2018 문화향수실태조사

- 문화 관련 동호회 참여율은 2018년 7.6%로 2016년 5.5%에 비해 2.1% 증가했으며, 2008/년 이후 지속적으로 증가하고 있는 것으로 나타남
- 연령별로는 20대의 동호회 참여율이 15.5%로 가장 높고, 다음으로 15~19세(12.1%) > 60대(6.3%) > 40대(6.2%) > 30대(5.8%) 순
- 분야별로는 ‘미술’ 관련 동호회 참여비율이 1.8%로 가장 높고, 문학행사(1.6%) > 서양음악(1.0%) 등의 순으로 많이 참여하고 있는 것으로 나타남

|그림 2-43| 문화 관련 동호회 참여 경험

(단위: %)



|표 2-68| 문화 관련 동호회 참여 여부

(단위: %)

분류		동호회 참여율	참여 동호회 종류								
			문학 행사	미술 전시회	서양 음악	전통 예술	연극	뮤지컬	무용	영화	대중음악 /연예
전체		7.6	1.6	1.8	1.0	0.8	0.6	0.3	0.5	0.8	0.8
성별	남자	6.0	1.1	2.0	0.9	0.6	0.4	0.2	0.1	0.8	0.5
	여자	9.2	2.2	1.6	1.2	1.1	0.7	0.4	0.8	0.9	1.1
연령	15-19세	12.1	4.3	1.1	1.4	0.1	3.1	-	0.1	0.8	2.4
	20대	15.5	1.3	3.8	2.2	0.2	1.7	1.0	0.9	2.7	3.0
	30대	5.8	1.4	1.8	1.0	0.1	0.2	0.1	-	1.4	0.3
	40대	6.2	2.0	1.9	1.0	0.6	0.0	0.1	0.0	0.5	0.3
	50대	5.6	1.3	1.3	0.9	1.3	0.4	0.2	0.4	0.2	0.1
	60대	6.3	1.4	1.4	0.7	2.0	0.0	0.4	1.1	0.1	0.1
	70세 이상	4.0	1.1	0.9	-	1.3	-	-	0.7	-	0.2

출처 : 문화체육관광부, 2018 문화향수실태조사

(2) 인천 현황

☞ 국민여가활동조사(문화체육관광부, 2018)

- 〈2018 국민여가활동조사〉 전체 조사표본 10,498명 중 인천시 표본 637명의 조사결과를 발췌하여 분석함
- 인천시민의 지난 1년 동안 평일 하루 평균 여가시간은 2.9시간으로, 전국평균 3.3시간에 비해 적은 편임
 - 인천시민의 지난 1년 동안 휴일 하루 평균 여가시간은 5.0시간이며, 마찬가지로 전국평균 5.3시간보다 적은 수준임
- 인천시민이 지난 1년 동안 가장 많이 참여한 여가활동 유형은 휴식(49.7%) > 취미오락(28.2%) > 스포츠 참여(8.3%) / 사회 및 기타(8.3%) > 문화예술 관람(2.9%) > 스포츠 관람(2.0%) > 문화예술 참여(0.4%) 순
- 인천시민이 1년간 가장 많이 참여한 여가활동 중 문화예술 관람 비중은 2.9%로 전국평균(1.1%) 보다 높음
 - 지역별 여가활동 중 문화예술 관람비율은 강원(3.5%) > 세종(3.4%) > 인천(2.9%) > 충남(2.4%) > 서울(2.3%) > 제주(1.6%) 순
- 인천시민 중 지난 1년 동안 지속적·반복적으로 참여한 여가활동 여부에 대한 응답은 ‘있음’(52.2%), ‘없음’(47.8%)으로, 전국평균(있음 51.0%, 없음 49.0%)에 비해 여가활동 참여율은 약간 높음
- 인천시민의 주 여가활동 동반자는 혼자서(61.7%) > 가족(24.5%) > 친구(11.8%) > 동호회(1.4%) > 직장동료(0.6%) 순으로, 혼자서 여가를 보내는 비율이 전국평균(59.5%) 보다 높은 편임
- 인천시민이 지난 1년 동안 가장 많이 이용한 여가공간은 식당(15.4%) > 영화관(12.3%) > 종교시설(6.0%) > 헬스클럽(5.0%) > 목욕탕(4.3%) > 생활권 공원(4.2%) > 카페(4.1%) > 주민자치센터(4.0%) > 산(3.9%) > 공연장(3.5%) 순
- 인천시민의 여가활동 목적은 ‘개인의 즐거움 추구’(47.9%)가 가장 높으며, 다음으로 ‘마음의 안정과 휴식’(12.3%), ‘스트레스 해소’(11.9%) 순

㉮ 문화향수실태조사(문화체육관광부, 2018)

- 〈2018 문화향수실태조사〉 전체 조사표본 10,558명 중에서 인천시 표본 646명의 조사결과를 발췌하여 분석함
- 인천시민의 문화예술행사 및 동호회 참여, 문화예술교육 경험은 전국대비 높은 수준임
 - 문화예술행사 참여경험 전국 1위(19.0%)
 - 문화동호회 참여경험 전국 2위(12.2%)
 - 문화예술교육 경험 전국 2위(16.6%)
 - 문화예술행사 관람률 전국 6위(85.3%)
- 연령별로 인천시민 중 15~19세, 20대 연령층의 문화예술교육 경험, 문화예술행사 관람 및 참여, 문화동호회 참여율이 가장 높음
 - 1년 이내 문화예술교육 경험은 10대(32.7%) > 20대(24.8%) > 30대(17.4%) 순
 - 문화예술행사 관람률은 20대(98.2%) > 10대(96.2%) > 30대(91.9%) 순
 - 문화예술행사 참여율은 10대(42.3%) > 20대(28.3%) > 40대(16.9%) 순
 - 문화동호회 참여율은 10대(32.7%) > 20대(24.8%) > 40대(10.8%) 순
- 인천시민의 문화예술행사별 관람률은 영화(82.2%) > 연극(25.1%) > 미술전시회(20.6%) > 대중음악/연예(17.7%) > 뮤지컬(17.1%) > 문학행사(13.8%) 순
 - 문화예술행사 직접관람 의향은 영화(84.1%) > 연극(29.9%) > 미술전시회(24.1%) > 대중음악/연예(23.9%) > 뮤지컬(22.9%) > 전통예술(18.8%) 순
- 문화예술행사 직접 관람지역 조사 결과, 인천시민의 문화예술행사 관람지역이 인천시(85.5%), 타 지역(14.5%)으로 타 지역 관람비율이 전국 2위임
 - 전국 평균은 거주지역(90.2%), 타 지역(9.8%) 수준으로, 문화예술행사 관람시 인천시민의 역외유출이 상대적으로 높음
 - 서울시민의 거주지역 관람률이 93.7%이나 경기도는 77.6%(타 지역 관람률 전국 1위)로 나타나, 인천과 경기도 거주자의 경우 인접한 서울에서 문화예술행사를 관람하는 경우가 있는 것으로 판단됨

2) 정책 현황

(1) 중앙정부

📖 문화비전2030(문화체육관광부, 2018)

- 문화체육관광부가 발표한 중장기 문화계획인 <문화비전2030>은 자율성, 다양성, 창의성을 3대 가치로 하여 ‘개인의 자율성 보장’, ‘공동체의 다양성 실현’, ‘사회의 창의성 확산’을 3대 방향으로 설정하고, 9대 정책의제와 47개의 대표과제, 186개의 추진과제를 제시함(문화체육관광부, 2018.5.16.)
- 9대 정책의제는 ①개인의 문화 권리 확대, ②문화예술인/종사자의 지위와 권리 확대, ③성평등 문화 실현, ④문화다양성의 보호와 확산, ⑤공정하고 다양한 문화생태계 조성, ⑥지역문화 분권 실현, ⑦문화자원의 융합 역량 강화, ⑧미래와 평화를 위한 문화 협력 확대, ⑨문화를 통한 창의적 사회혁신임
- 주로 청년만을 대상으로 한 문화정책보다는 전 국민의 포괄적인 문화권을 신장하기 위한 정책 방안을 담고 있음
- 문화체육관광부의 <문화비전2030>에서 청년 대상 정책은 9가지 정책의제 중 여섯 번째 의제인 ‘지역문화 분권 실현’에 제시됨
- 청년들이 문화활동으로 지역사회에 정착하기 위한 전 과정을 통합 지원하는 ‘문화청년 일만시간 지원 프로젝트’, 지역의 청년문화 활동가 및 문화 관련 대학 졸업자 등을 대상으로 하는 인력양성 교육 등임

| 표 2-69 | <문화비전2030> 청년 관련 정책

정책의제	추진과제
의제6. 지역문화 분권 실현	08 지역의 문화인력 양성과 활동 지원
	<ul style="list-style-type: none"> □ 지역의 청년 문화인력 양성 <ul style="list-style-type: none"> ◦ 인력양성 전문기관(대학, 지역문화재단, 지역문화 연구기관 등)을 지정·지원하여 지역 청년문화 활동가, 문화 관련 대학 졸업자 등 교육 □ 문화청년 일만시간 지원 프로젝트 <ul style="list-style-type: none"> ◦ 청년 문화 활동 지원으로 지속가능한 문화 분야 일자리 창출 및 지역문화의 새로운 성장기반을 마련 ◦ 문화청년 일만시간 과정 : 준비-진입-활동-정착-재도약-재충전

출처: 문화체육관광부(2018.5.16.), 문화비전2030.

새예술정책(문화체육관광부, 2018)

- 문화체육관광부는 <새예술정책(2018~2022)>을 수립하고, “사람이 있는 문화, 예술이 있는 삶”을 비전으로 설정함(문화체육관광부, 2018.5.16.)
- <새예술정책>의 8개의 핵심과제 중 4개 과제에서 청년예술인을 대상으로 한 창작지원, 인력양성, 창업지원, 예술시장 환경조성 등의 정책을 계획함

| 표 2-70 | 새 예술정책(2018~2022) 중 청년 관련 정책

핵심과제	세부정책
예술 가치 중심의 창작 지원	경력단계별 맞춤형 지원 및 인력양성 <ul style="list-style-type: none"> □ 예비/신진예술가 진입 경로 확대 <ul style="list-style-type: none"> ◦ 예비예술인 ‘생애처음’ : 공공지원금 수혜경력이 없는 청년예술인의 창작활동 비용 및 전문가 멘토링, 통합 홍보 등 제공 ◦ 신진예술가 입문 : 현행 무용·연극·미술 등의 예술지원사업을 개편하여 입문 단계의 예술가를 위한 지원 마련 ◦ 찾아가는 청년예술가 : 만 34세 미만 청년예술인의 지역복지시설, 문화기관 등에서의 맞춤형 문화예술프로그램 기획·제공 지원 ◦ 청년국악인 ‘첫 무대’ : 신진 국악 실험무대로 창작·작품 발표 기회 확대, 정동극장 ‘청춘 만발’로 30세 이하 청년 국악인 ‘첫 무대’ 제공 □ 예술인력 양성 및 신직무군 창출 <ul style="list-style-type: none"> ◦ 전통·공연예술 : 현장 맞춤형 인재양성 및 관계망 구축 지원(청년예술가 정기포럼) ◦ 공예디자인 : 청년 공예·공공디자이너 창업 지원
	문화예술교육을 통한 예술향유 역량 강화 <ul style="list-style-type: none"> □ 창의예술교육랩 운영 <ul style="list-style-type: none"> ◦ 문화예술교육 콘텐츠 개발 : 지역소재 예술대학과 문화시설을 연계하여 랩(lab)을 구축하여 새 문화예술교육 콘텐츠 연구개발 등 추진 ◦ 전문가 양성 : 예술대학 졸업생 및 청년예술가들이 프로그램 개발·운영에 참여하여 창의적 문화예술교육 전문가로 양성
소수자가 예술로 어울려 사는 사회	장애인 문화예술 지원 확대 <ul style="list-style-type: none"> □ 청년 장애예술가 양성 추진 <ul style="list-style-type: none"> ◦ 예술·기술·산업이 융합된 공방 중심의 복합문화창작공간을 기반으로 생산·유통을 결합하여 창작 활성화 및 청년일자리 창출
공정하고 활력 있는 예술시장 환경 조성	예술시장 및 유통 활성화 <ul style="list-style-type: none"> □ 예술 투자 확대 <ul style="list-style-type: none"> ◦ 청년 공연·작품 등 다양한 분야로의 투자 확대
	혁신적 예술시장 환경 조성
	<ul style="list-style-type: none"> □ 청년예술인의 ‘아이디어에서 창업까지’ 지원 <ul style="list-style-type: none"> ◦ 아이디어 발굴(예술해커톤) > 사업화 개발 지원 > 창업 시 안정화 자금 지원 등 예술 기반 창업을 단계별로 지원

	<ul style="list-style-type: none"> □ 예술 창·취업지원센터 설치 추진 <ul style="list-style-type: none"> ◦ 창업지원 : 청년 창업상담, 단계별 멘토링, 사업안정화 지원, 전문가 매칭 등(기존 예술경영컨설팅, 예술경영아카데미에서 창업영역 확대·세분화 운영) ◦ 취업지원 : 대학 내 취업지원센터등과 연계, 일자리 정보 제공(기존 예술경영지원센터 일자리정보 게시판 활용) □ 예술분야 매개인력 지원 확충 <ul style="list-style-type: none"> ◦ 공연예술 : 문화·예술 관련분야 학사/석사 3년 이내 졸업자 및 34세 이하 청년 인력을 대상으로 프로젝트 개발비, 해외 진출 경비 지원
--	--

출처: 문화체육관광부(2018.5.16.), 새 예술정책(2018~2022).

☞ 문화체육관광부 2019년 청년 지원사업

- 청년예술인 대상 지원사업은 ‘생애 첫 창작활동 지원’, ‘찾아가는 청년예술가 활동 지원’, ‘청춘마이크’ 등 3가지 창작지원 정책이 포함됨
- 그 밖에 해외 상호 문화교류 사업의 일환으로 ‘청년예술가의 해외축제·극장 등 진출 지원’, ‘청년 전통문화예술단 파견’ 등 이 있음

[표 2-71] 문화체육관광부 2019년도 청년예술인 관련 사업

(단위: 천만원)

세부과제	사업명	대상	규모	예산	주관
문화예술·콘텐츠 창작 시장 공정성·안정성 제고	생애 첫 창작활동 지원	수해경험이 없는 만 39세 미만 (문학, 시간, 다원, 공연, 전통)	120명	96	한국문화 예술위원회
	찾아가는 청년예술가 활동 지원	만 19~35세	200팀	300	-
	청춘마이크	만 19세~34세	200팀	150 (팀당 1회 150만원, 최대 5회)	문화융성 위원회
상호 문화교류 확대	청년예술가의 해외진출 지원	별도 공모	100명	100	한국문화 예술위원회
	해외전통문화 예술단 파견	만 35세 미만 전통예술분야 실기 전공자	3개 국가, 10명	-	한국국제 문화교류 진흥원

출처: 문화체육관광부(2019.3.11.), 2019년도 업무계획.

(2) 타 지자체 정책사례

☞ 서울특별시 : 청년예술인 지원 및 청년활력공간 조성·발굴·지원

- 서울시는 청년정책네트워크와 청년정책위원회의 참여를 통해 2015년 11월에 <2020 서울형 청년보장>을 발표함
 - 4개 분야(일자리, 설자리, 살자리, 놀자리)의 20가지 정책을 2020년까지 추진하여 청년들의 안정적인 생활기반을 구축하고 자립을 도모함으로써 청년들의 활력 제고와 사회의 지속가능성을 높이는 추진계획임
- <2020 서울형 청년보장> 중 문화 분야와 관련된 사업은 ‘놀자리’ 영역의 ‘청년활력공간 조성·지원’임
 - 청년활력공간 조성 및 지원사업은 청년청, 무중력지대를 조성하는 것임
- <2019 서울시 청년정책 추진계획>의 4개 분야 25개 사업 중 문화 관련 사업은 ‘설자리’ 분야의 청년예술지원사업과 ‘놀자리’ 분야의 청년활력공간 조성 및 지원확대 사업임
 - 청년예술 지원: 공모형 사업(최초예술지원, 서울청년예술단, 청년예술공간 지원), 기획형 사업(서울문화재단 창작공간 상주형 프로젝트, 지역·사회 이슈형 청년예술단 지원, 청년문화크리에이터 운영, 제휴·매칭형 청년예술지원)
 - 청년공간 지원: 청년청, 청년교류공간, 무중력지대, 우리동네 무중력지대(민간공간) 운영 및 지원

| 표 2-72 | 2020 서울형 청년보장 중 문화 관련 사업

구분	세부실행계획	내용
설자리	청년예술지원 사업 운영	<ul style="list-style-type: none"> ◦ 직접지원: 청년예술인 2백만원~6천만원 내외 지급 ◦ 간접지원: 멘토링, 발표공간 연계, 네트워킹, 연구조사 및 포럼, 홍보 등 ◦ 기획사업: 상주지원, 청년문화 크리에이터 운영 등
놀자리	청년활력공간 조성 및 지원 확대	<ul style="list-style-type: none"> ◦ 청년활동공간 청년청 운영(은평구) ◦ 청년교류공간 운영(마포구) ◦ 청년공간 무중력지대 운영(G밸리, 대방동, 양천, 도봉, 성북, 서대문(무악재&홍제), 광진) ◦ 청년허브 운영(은평구)

출처: 서울시 청년자치정부 추진위원회(2019.3.31.). 제1회 서울청년 시민회의 자료집

부산광역시 : 청년문화공간 조성 및 청년행사 개최

- 부산시는 2018년에 <부산시 청년정책 기본계획(안)>을 발표함
 - 4대(탐색, 참여, 자립, 안정 분야) 추진전략 중 ‘안정’ 분야 ‘주거환경 및 삶의 질 향상’ 전략의 핵심과제 중 하나로 ‘청년 문화향유 기회 확대’가 포함됨

[표 2-73] 2018년 부산시 청년정책 기본계획(안) 중 문화 분야 핵심과제

구분	추진전략	핵심과제
안정	주거환경 및 삶의 질 향상	⑫ 청년 주거비 부담 완화 ⑬ 청년 마음건강 증진 ⑭ 청년 부채 문제 해결 및 자산형성 지원 ⑮ 청년 문화향유 기회 확대

출처: 부산광역시(2018.12.28.). 부산시 청년정책 기본계획(안)

- <부산시 청년정책 기본계획>(안) 중 청년문화 관련 정책은 크게 ‘청년공간 조성’과 ‘청년행사 개최’로 구분됨
 - 청년공간 조성: 청년문화공간 · 거리예술공간 조성 및 거리예술축제 개최
 - 청년행사 개최: 부산청년주간 운영, 청년문화박람회, 아트페어 개최

[표 2-74] 2018년 부산시 청년정책 기본계획(안) 중 청년문화 정책

구분	목표	내용
청년 문화향유 기회 확대	청년문화 인프라 구축 및 지역별 특색 있는 문화예술거리 조성	◦ 청년문화공간 조성 ◦ 거리예술공간 조성 ◦ 거리예술축제 개최
	청년문제 이슈화 및 청년문제 해결을 위한 사회적 공감대 형성	◦ 부산청년주간 운영 ◦ 청년문화박람회 개최 ◦ 아트페어 개최

출처: 부산광역시(2018.12.28.). 부산시 청년정책 기본계획(안)

- 부산시가 2019년 7월에 발표한 <민선7기 청년정책 로드맵>에서는 ‘자립보장’, ‘활력보장’, ‘참여보장’ 3개 분야의 10개 과제를 핵심프로젝트로 제시함
 - ‘참여보장’ 분야의 문화 관련 사업도 크게 공간 조성과 프로그램 지원으로 구분되며, 구체적으로 ‘도심 내 청년문화놀이터! 언더그라운드 051 조성’과 ‘청년공간 조성’, ‘모여라 청년! 청년 활동 지원’으로 이루어짐

| 표 2-75 | 부산시 민선7기 청년정책 로드맵 중 청년문화 분야 사업

구분	사업명	내용
참여 보장	언더그라운드 051 조성	<ul style="list-style-type: none"> 원도심 광복 지하상가 공실을 청년문화공간으로 활용, 청년문화예술인 취·창업 지원으로 도심활력 견인 - 청년아트마켓, 청년창업공간, 거리예술공연 전시, 오픈형 북카페 등
	청년공간 조성	<ul style="list-style-type: none"> 청년예술가 창작 및 청년-지역주민 간 커뮤니티 공간 조성 - 원도심 빈집 활용 청년예술가 창작공간(7개소) - 청년 소통 및 활동 지원 위한 생활권역별 커뮤니티공간(3개소)
	청년활동 지원	<ul style="list-style-type: none"> 청년 커뮤니티 활동 지원: 커뮤니티 활동 및 네트워킹 지원 - 5인 이상 커뮤니티 활동비 100만원 지원 청년예술인 생애 첫 창작활동 지원: 공연·시각·문학 분야 - 예술인 생애 첫 창작활동 500만원 지원 부산청년스쿨 운영: 유명강사 초청 강연·교육 - 18회, 21개 학과(2020~2022)

출처: 부산광역시(2019.7.). 민선7기 청년정책 로드맵

대구광역시 : 청년예술인 육성·지원, 청년공간 조성, 청년행사 개최

- 대구시는 2018년에 <대구형 청년보장제>를 발표하고 연도별 시행계획을 세워 청년정책을 추진하고 있음
- 2018년에는 ①청년예술가 지원 및 글로벌 인재양성, ②예술창작 인프라 조성, ③청년이 스스로 만들고 즐기는 청년축제 개최, 3개 사업을 추진함

| 표 2-76 | 2018년 대구시 청년정책 중 청년문화 분야 추진실적

구분	사업명	내용
청년예술가 지원 및 글로벌 인재양성	청년예술가 지원 강화	<ul style="list-style-type: none"> 청년예술인의 자생력을 강화하기 위한 청년 예술가 선발 및 육성(15명) 차세대 문화예술기획자 선발 및 육성(46명)
	신진예술가 육성 및 글로벌 핵심인력 양성	<ul style="list-style-type: none"> 프로그램 및 기획 분야 핵심인력 양성을 위한 신진예술가 육성(28명) 해외 레지던스 파견 대상자 선발·지원 (베를린 6명, 항주 6명)
예술창작 인프라 조성	예술창작 공간 조성	<ul style="list-style-type: none"> 수창청춘맨손 위탁자 선정 및 운영
청년이 스스로 만들고 즐기는 청년축제 개최	대구청년주간 개최	<ul style="list-style-type: none"> 청년주도 대구청년주간 개최
	청춘 힙합페스티벌 개최	<ul style="list-style-type: none"> 힙합페스티벌 개최

출처: 대구광역시(2019.3.). 2019년도 대구시 청년정책(대구형 청년보장제) 시행계획

- 〈2019년도 대구시 청년정책(대구형 청년보장제) 시행계획〉의 3대 목표 중 하나는 ‘청년문화 기반 구축 및 생애이행 단계별 생활안정 추진’이며, 3대 중점과제 중 하나로 ‘문화·교육·생활이 보장되어 청년이 살고 싶은 ‘즐거운 도시’ 건설’을 설정함
- 10대 세부 추진과제 중 청년문화와 관련된 것은 ‘청년예술가 지원 및 전문인력 양성’과 ‘청년문화 활성화 기반 구축’임
- 청년예술가의 안정적 창작활동 지원으로 자생력을 강화하고, 청년창작공간별 상호연계 프로그램 확대로 운영 효율성을 제고할 계획임

| 표 2-77 | 2019년 대구시 청년정책 중 청년문화 분야 추진계획

구분	사업명	내용
청년예술인 지원·육성	신진예술가 육성 (Ten-Topic 프로젝트)	◦ 창작공간 지원, 장르간 융복합 프로그램 운영 등(20팀, 21명)
	청년예술가 육성지원	◦ 재정 및 컨설팅 지원(청년예술인 15명)
	문화기획자 양성	◦ 국내·외 전문가 강의, 해외연수, 기획지원(공연·시각 분야 50명)
청년문화공간별 기능 특성화 및 상호연계 강화	대구예술발전소	◦ 융복합 문화공간
	범어아트스트리트	◦ 예술공방거리
	가창창작스튜디오	◦ 시각예술창작소
	수창청춘맨션	◦ 청년예술실험실
청년문화 특화거리 조성	창업특화거리	◦ 메이커스페이스 운영, 벤처기업육성 촉진지구 활성화
	공연문화특화거리	◦ 로드페스티벌, 대명공연예술센터 운영
	대학문화특화거리	◦ 청년공감공간 ‘다운나그래’ 운영
	청년문화예술특화거리	◦ 2019 청년주간 운영
청년축제 개최	대구 청년주간 개최	◦ 9월 중(3일)
	청춘 힙합페스티벌 개최	◦ 9월 중(1일)

출처: 대구광역시(2019.3.). 2019년도 대구시 청년정책(대구형 청년보장제) 시행계획

(3) 인천시 청년정책 현황 및 평가

☞ 인천광역시 : 청년예술가 지원, 청년문화의 장 조성, 청년문화활동 지원

- 인천시가 수립한 <2018년 청년정책 시행계획> 중 문화와 관련된 것은 ‘전략4. 청년 여가 및 문화활동 지원’이며, 3개 추진과제(①청년문화의 장 조성, ②문화 창작사업 지원, ③청년예술인 활동 지원)가 계획됨
 - 2018년에는 청년예술가 지원, 청년공간 조성, 청년참여행사를 지원함
 - 청년예술가 생애처음 지원사업(17건, 19,7000천원), 청년문화창작소 건물 조성(중구 전동 옛 인천여고 건물), 생활 e스포츠대회 개최(5회, 620명 참석), 청년대상 관광콘텐츠 공모 사업화(5팀) 지원사업이 추진됨
- <2019년 청년정책 시행계획>의 문화 분야 추진과제는 크게 ①청년예술가 지원, ②청년문화의 장 조성, ③청년고객의 예술·문화활동 지원으로 구성됨
 - 총 5개 사업에 793백만원의 예산을 지원할 계획이며 사업내용은 2018년도와 유사함
 - ‘도시철도 청년고객 예술·문화활동 지원’사업은 지하철역에 공공예술작품을 전시하는 아트스테이션 사업 조성, 영어도서관 설치, 인천교통공사의 청년 대상 무료관람권 이벤트 사업으로 구성됨

| 표 2-78 | 2019년도 인천시 청년정책 시행계획 중 문화 분야 사업

(단위: 백만원)

사업명	예산				소관부서
	계	국비	시비	기타	
4. 여가 및 문화분야 : 5개 사업, 793백만원	793	0	793	0	-
4-1. 청년예술가 생애처음 지원사업	30	0	30	0	문화예술과
4-2. 청년문화창작소 조성·운영	263	0	263	0	문화예술과
4-3. e스포츠 등 게임콘텐츠산업 육성	400	0	400	0	문화콘텐츠과
4-4. 인천관광 콘텐츠 공모 지원	100	0	100	0	관광진흥과
4-5. 도시철도 청년고객의 예술문화활동 지원(비예산)	0	0	0	0	교통정책과

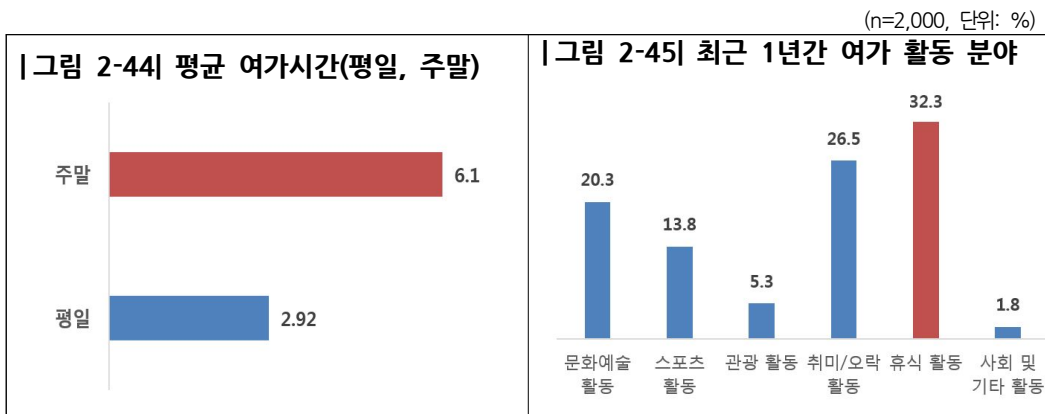
출처: 인천광역시(2019), 2019년 청년정책 시행계획

◆ 인천광역시 청년정책 문화사업 평가

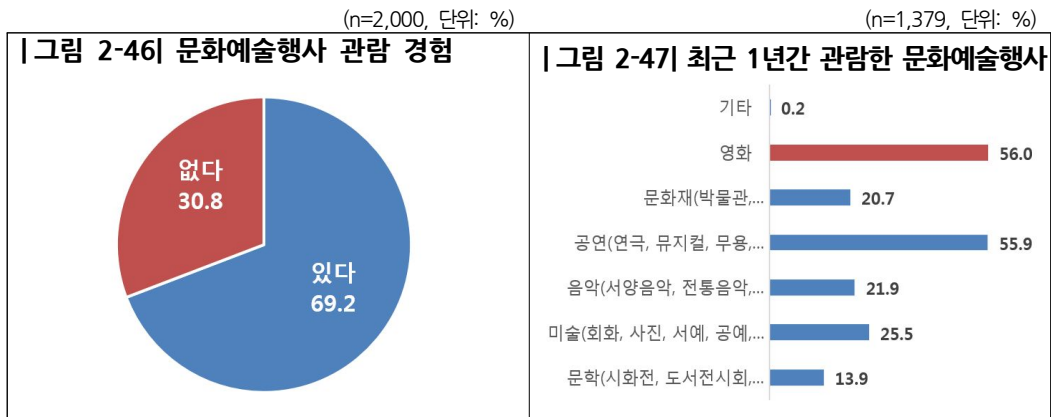
- 청년예술인 지원사업 다각화 필요
 - 서울시의 경우, 청년예술인 지원사업이 창작지원, 공간지원, 네트워킹 지원, 홍보 지원, 멘토링 지원 등 다각화되어 있음
 - 대구시의 경우, 청년 문화기획자 선발 및 양성사업을 진행하고 있으며, 청년예술가를 해외 레지던스에 파견하는 등 역량강화 사업도 운영 중임
 - 인천시는 공모를 통해 청년예술인의 생애 첫 창작활동을 지원하는 사업 외에 청년예술인의 수요에 맞는 다양한 지원사업 발굴이 미흡함
- 게임 및 관광콘텐츠 사업 통한 향유·활동 지원 특화
 - 청년들이 주로 향유하는 게임콘텐츠 산업을 육성하기 위한 사업과 청년 대상 관광콘텐츠 공모사업은 타 지자체에서 실시하고 있지 않은 인천시의 특화사업임
- 다양한 청년문화공간 조성 미흡
 - 서울시는 청년청, 청년교류공간, 무중력지대, 우리동네 무중력지대(민간공간) 등 거점형과 지역밀착형 청년공간을 지속적으로 조성하고 있음
 - 대구시는 기능과 특성에 따라 다양한 청년문화공간을 발굴하여 청년문화특화 거리를 조성하고 상호연계를 강화함
 - 인천시도 청년문화공간으로서 구 인천여고를 리모델링한 청년문화창작소를 조성하였으나, 청년전용공간이 아니고 규모도 작아서 청년들의 다양한 문화활동의 거점 공간으로는 부족한 실정임
- 청년주도 및 청년참여 문화행사 지원 부족
 - 부산시는 부산청년주간 운영, 청년문화박람회 개최, 거리예술축제 개최 등 청년이 참여하거나 주도하는 문화행사를 다양하게 운영 중임
 - 대구시도 대구청년주간 개최, 청춘힙합페스티벌 개최와 같이 청년이 참여하는 문화행사를 운영하고 있음
 - 인천시는 문화향유의 객체로서 청년을 지원하는 사업을 일부 운영하고 있으나 청년주도로 행사를 기획하여 운영할 수 있도록 지원하는 사업은 부족함

3) 설문조사 결과

- <청년 실태조사>는 인천연구원에서 2019년 7월 9일부터 8월 18일까지 두차례에 걸쳐 인천지역에 거주하는 만 19세 이상 39세 미만 인구 2,000명을 대상으로 진행됨
 - 조사대상자는 성별로 남성 51.9%, 여성 48.1%이며, 연령별로는 19~24세 26.4%, 25~29세 24.5%, 30~34세 21.5%, 35~39세 27.5%로 구분됨
- 인천지역 청년들의 하루 평균 여가시간은 평일 평균 2.92시간, 주말 평균 6.10시간으로 조사되었으며, 나이가 적을수록 여가시간이 많은 편임
 - 연령별 평일 여가시간은 19~24세가 3.62시간으로 가장 많았고, 다음으로 25~29세(2.81시간) > 30~34세(2.68시간) > 35~39세(2.53시간) 순
 - 연령별 주말 여가시간은 19~24세가 6.65시간으로 가장 많았고, 25~29세(6.19시간) > 30~34세(6.00시간) > 35~39세(5.57시간) 순
- 최근 1년간 여가활동 분야는 휴식(32.3%) > 취미오락(26.5%) > 문화예술 활동(20.3%) > 스포츠활동(13.8%) > 관광활동(5.3%) > 사회 및 기타활동 (1.8%) 순임
 - 여가활동 분야 중 문화예술 활동의 비율은 25~29세가 23.1%로 가장 높고, 다음으로 19~24세(22.7%) > 30~34세(18.2%) > 35~39세(17.2%) 순
 - 성별로는 여성(23.2%)이 남성(17.7%)에 비해 문화예술활동을 많이 하고, 남성은 스포츠활동 참여비율이 19.9%로 여성(7.2%)에 비해 높음

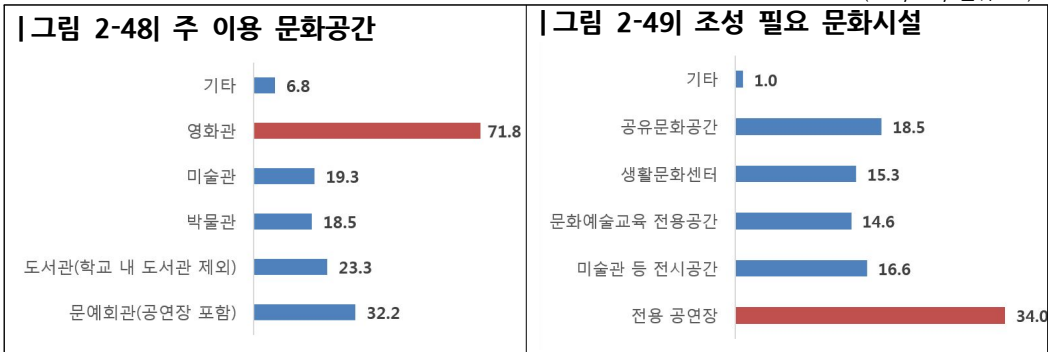


- 최근 1년간 문화예술행사 관람 경험은 '있다'가 69.2%이고 '없다'가 30.8%임
 - 성별로는 여성의 문화예술행사 관람 경험이 72.0%로 남성(66.6%)에 비해 높음
 - 연령별로는 19~24세의 문화예술행사 관람률이 71.2%로 가장 높고, 다음으로 35~39세(69.1%) > 25~29세(68.2%) > 30~34세(68.1%) 순임
- 최근 1년 동안 관람한 문화예술행사는 영화(56.0%) > 공연(55.6%) > 미술(25.5%) > 음악(21.9%) > 문화재(20.7%) > 문학(13.9%) 순
 - 장르별 관람률의 성별편차는 대체로 1% 미만으로 크지 않으나 공연 관람률은 여성이 63.6%, 남성이 48.3%로 15.3%의 격차가 있으며, 미술 관람률도 여성 28.4%, 남성 22.6%로 5.8%의 격차가 있음
 - 연령별로는 19세~34세까지는 공연관람률이 가장 높고, 35~39세는 영화관람률이 가장 높음



- 주 이용 문화공간은 영화관(71.8%) > 문예회관(32.2%) > 도서관(23.3%) > 미술관(19.3%) > 박물관(18.5%) 순
 - 인천시민이 주로 이용하는 문화공간 중 문예회관, 박물관, 미술관은 서울에 위치하고 있으며, 인천에서는 영화관과 도서관을 이용하는 것으로 조사됨
- 향후 조성이 필요한 문화시설은 전용 공연장(34.0%) > 공유문화공간(18.5%) > 전시공간(16.6%) > 생활문화센터(15.3%) > 문화예술교육 전용공간(14.6%) 순

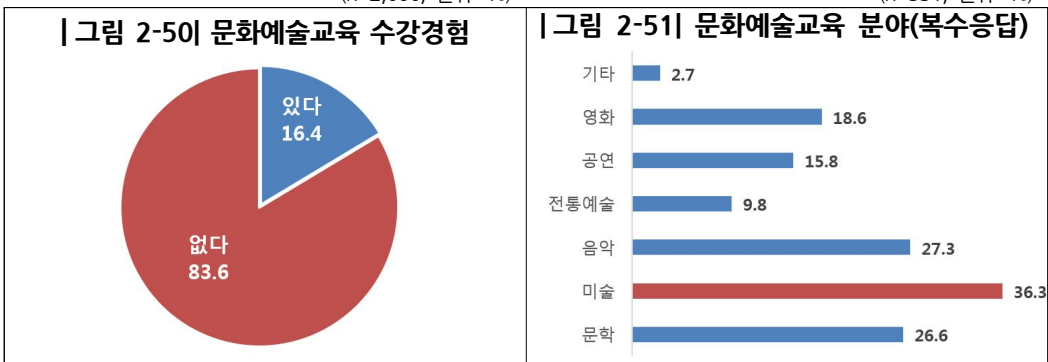
(n=2,000, 단위: %)



- 최근 1년간 문화예술교육 경험은 없다(83.6%) > 있다(16.4%)임
 - 연령대별 차이는 크지 않으나 25~29세가 교육 경험이 18.9%로 가장 높음
 - 지역별로는 웅진군 거주 청년들의 교육 경험이 0.0%로 조사됨
- 최근 1년간 이수한 문화예술교육 분야는 미술(36.3%) > 음악(27.3%) > 문학(26.6%) > 영화(18.6%) > 공연(15.8%) 순

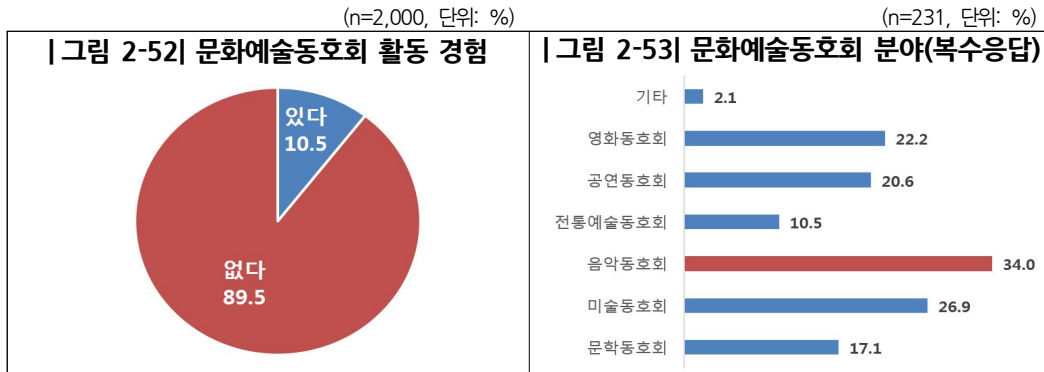
(n=2,000, 단위: %)

(n=331, 단위: %)

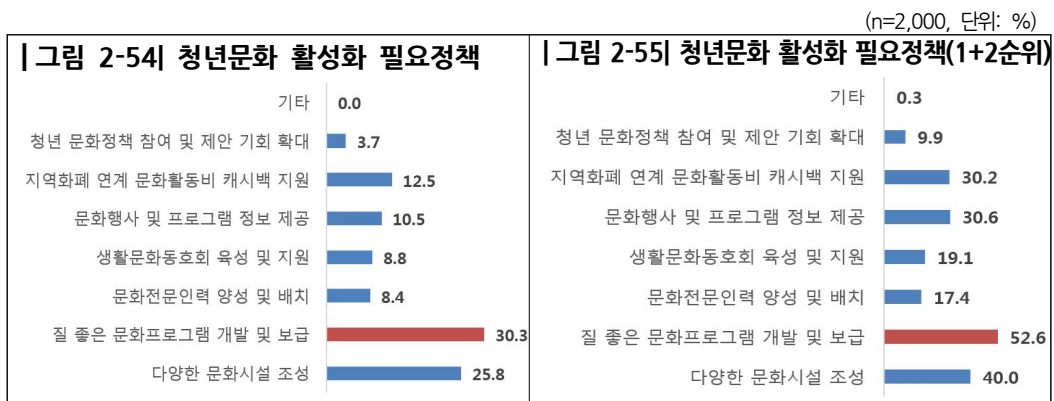


- 최근 1년간 문화예술동호회 활동 경험은 없다(89.5%) > 있다(10.5%)임
 - 연령별 차이는 크지 않으나 30~34세 응답자의 90.7%가 동호회 참여경험이 없다고 응답하여 가장 낮은 참여율을 보임
 - 지역별로는 강화군과 웅진군의 동호회 활동 경험이 0.0%로 가장 낮고, 다음으로 중구(4.1%), 서구(7.4%), 동구(7.8%) 순으로 낮음
- 최근 1년간 참여한 문화예술동호회 분야는 음악(34.0%) > 미술(26.9%) > 영화(22.2%) > 공연(20.6%) > 문학(17.1%) 순

- 최근 6개월 내 동호회 참여횟수는 평균 5.67회로 월 1회 수준
 - 연령별로는 19~24세가 8.23회로 가장 많고, 다음으로 25~29세(5.11회) > 35~39세(4.63회) > 30~34세(4.54회) 순임
 - 지역별로는 서구 거주자의 동호회 참여횟수가 8.25회로 가장 많고, 다음으로 미추홀구(7.09회) > 연수구(7.01회) 순이며, 중구가 1.24회로 가장 적음



- 청년 문화생활 활성화를 위한 필요정책 수요는 질 좋은 프로그램 개발(30.3%) > 다양한 문화시설 조성(25.8%) > 지역화폐 연계 문화활동비 캐시백 지원(12.5%) > 문화행사 및 프로그램 정보 제공(10.5%) 순
 - 청년 문화생활 활성화를 위한 필요정책 1+2순위 조사결과도 유사함



4) SWOT 분석

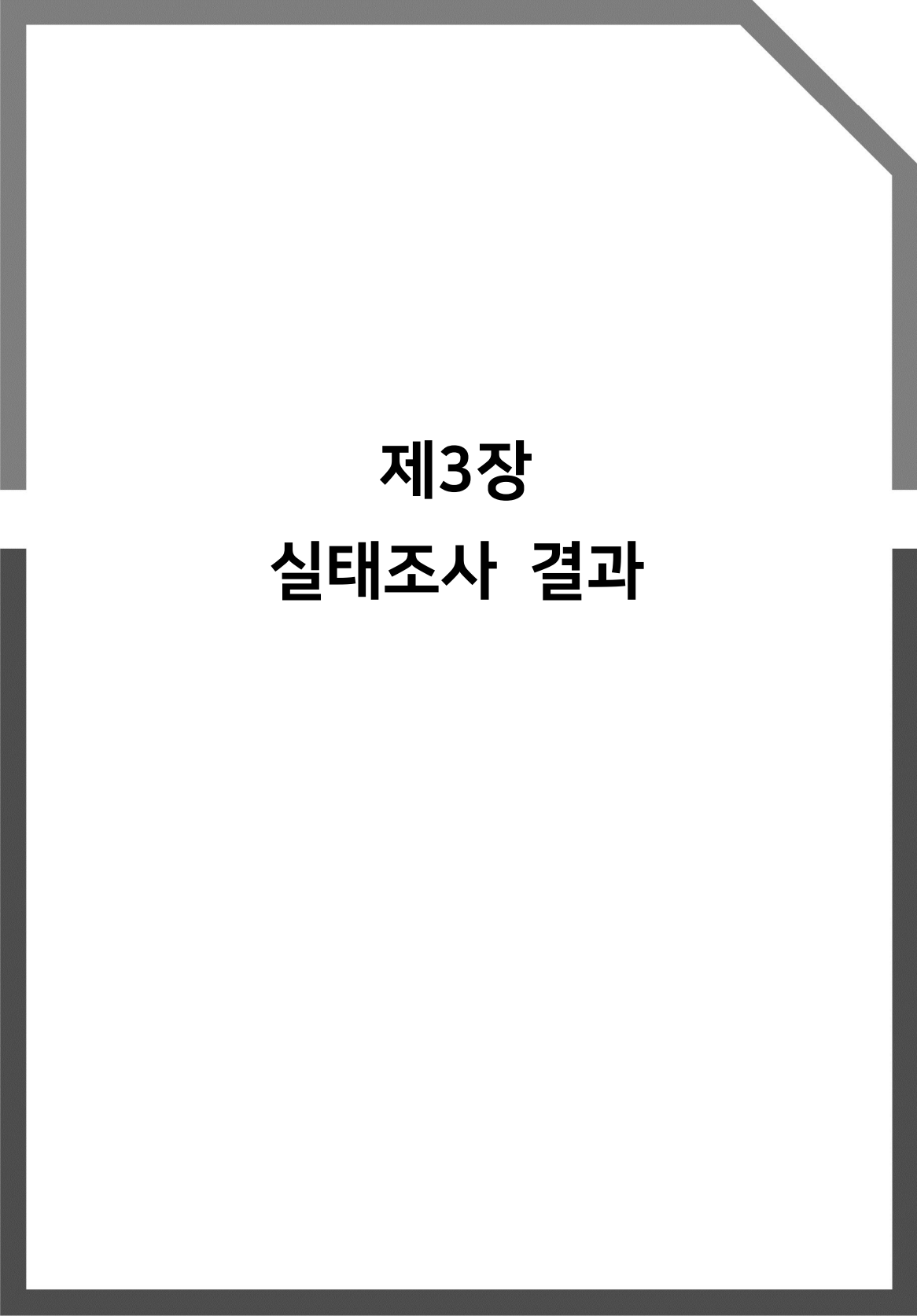
| 표 2-79 | SWOT 분석을 통한 전략 도출

강점 (S)	약점 (W)
<ul style="list-style-type: none"> - 청년의 문화향유·참여 욕구 높음 - 게임 및 관광콘텐츠 사업 통한 청년 문화향유·활동 지원 특화사업 운영 	<ul style="list-style-type: none"> - 공연장, 미술관 등 문화공간 부족 - 다양한 청년전용공간 조성 미흡 - 청년주도·참여 문화행사 지원 부족 - 청년 문화트렌드 반영 콘텐츠 부족 - 청년예술인 지원사업 미흡 - 섬 지역(강화·옹진)과 내륙의 문화격차 심각
기회 (O)	위협 (T)
<ul style="list-style-type: none"> - 주5일제로 인한 여가시간 지속 증가 - 지역 청년문화인력 양성정책 증가 - 지역 청년문화일자리 창출 지원 강화 - 신진 청년예술인 지원정책 증가 - 청년예술인 창업·취업지원 확대 	<ul style="list-style-type: none"> - 서울시에 수준 높은 문화공간과 문화행사가 풍부하여 인천시민과 예술인의 문화예술활동 역외유출 - 서울시의 청년전용공간 지원 확대

7. 분야별 SWOT분석을 통한 전략 도출

[표 2-80] 분야별 SWOT 분석을 통한 전략 도출

<p>행복한 청년, 변화하는 인천</p>	강점 (S)	약점 (W)
	<ul style="list-style-type: none"> 청년층의 지속적인 순유입과 적극적인 조기 노동시장 진입 청년정책 거버넌스 및 네트워크 체계 구축 진행 저렴한 토지 및 주택 가격 다양한 청년지역거점 조성 청년대상 특화 지역문화 사업 운영 	<ul style="list-style-type: none"> 청년층 역량 강화 프로그램 부족 장기 미취업자 증가 청년 공간 부족 청년활동 지원사업 부족 열악한 청년 주거환경 지역간 문화격차의 확대
기회 (O)	우선수행 (SO: 강점활용 및 기회 확대)	우선보완 (ST: 강점활용 위협 최소화)
<ul style="list-style-type: none"> 중앙정부의 청년 지원정책 확대 공항만 등을 기반으로 한 청년 진출기회 확대 중앙차원의 청년 정책 거버넌스와 네트워크 구축 청년들의 여가시간의 지속적인 증가 기대 	<ul style="list-style-type: none"> 청년 네트워크 강화를 통한 청년간 협업 프로젝트 발굴 및 추진 청년활동과 연계한 지역거점 강화 및 확대 저렴한 토지 및 주택 매입을 통한 청년주거 및 공유공간 확보 	<ul style="list-style-type: none"> 취업 취약계층 대상 프로그램 운영 공항만에 특화된 청년 취창업 역량 강화 프로그램 개발 청년 공간 및 활동 인프라 구축 청년센터 운영을 통한 활동지원 강화
위협 (T)	약점해결 (WO: 기회활용 약점보완)	장기보완 (WT: 생존전략)
<ul style="list-style-type: none"> 장기 미취업자에 대한 사회적 낙인 우려 청년정책을 둘러싼 세대간 갈등 서울과 경기지역과의 인프라 및 지원제도의 격차 및 유출 	<ul style="list-style-type: none"> 청년과 장년, 노년세대간 협업 인프라 구축 - 세대간 교류 인프라 인천 청년의 지역 정착 유도(인천펠로우) 청년주간 운영 	<ul style="list-style-type: none"> 청년 활동가 육성 청년 지역 활동 프로젝트



제3장

실태조사 결과

제3장. 실태조사 결과

1. 설문조사 개요

1) 설문조사 목적 및 방법

- 본 조사는 인천시 청년들의 취·창업, 참여, 주거, 문화 등 전반적인 실태파악을 통해 정책수요를 도출하기 위해 진행함

구 분	내 용
조사 대상	▪ 인천광역시에 거주하는 만 19-39세 남녀
표 본 수	▪ 2,007명
표본 오차	▪ $\pm 1.8\%p$ (95% 신뢰수준)
응 답 률	▪ 10.0% (총 발송 20,056명 중 2,007명 응답 완료)
표 집 틀	▪ 온라인 패널 프레임
표집 방법	▪ 무선 패널 프레임 내 무작위 확률 표집
조사 방법	▪ 구조화된 설문지를 이용한 모바일웹/앱 조사
통계 보정	▪ 2019년 7월 행정안전부 주민등록인구통계 기준 ▪ 성/연령대/권역별 인구 비례에 따른 가중치 적용
조사 기간	▪ 2019년 7월 9일 ~ 16일, 8월 9일 ~ 18일
조사 기관	▪ (주)리얼미터

2) 응답자 특성

- 전체 응답자 수는 2,007명이며, 남성 51.96%, 여성 48.1% 비율로 구성됨
- 연령대로는 만 35~39세가 27.5%로 가장 많은 비율을 차지했고, 만 19~24세도 26.5%로 두 번째로 많은 비율을 기록

구분		사례 수(명)	비율(%)
전 체		2,000	100.0
성별	남성	1,038	51.9
	여성	962	48.1
연령	1 9 ~ 2 4 세	529	26.5
	2 5 ~ 2 9 세	490	24.5
	3 0 ~ 3 4 세	431	21.6
	3 5 ~ 3 9 세	550	27.5
지역	중구	88	4.4
	동구	36	1.8
	미추홀구	281	14.1
	연수구	243	12.2
	남동구	366	18.3
	부평구	356	17.8
	계양구	211	10.6
	서구	378	18.9
	강화군	29	1.5
	옹진군	12	.6

2. 설문조사 결과

1) 취업과 창업

◆ 경제활동 상태

- 전체 응답자 중 취업자가 63.2%, 학생 및 미취업자가 36.8%임
- 동구의 경우, 학생과 미취업자의 비율이 55.3%로 취업자의 비율보다 학생과 미취업자의 비율이 높은 유일한 구임

[표 3-1] 경제활동 상태

(단위 : 명, %)

구 분		사례 수	학생 (대학, 대학원 등)	취업자 (창업자 포함)	미취업자 (아르바이트 포함)
◆ 전체 ◆		(2000)	18.4	63.2	18.4
성별	남자	(1038)	24.2	63.8	12.0
	여자	(962)	12.1	62.7	25.3
연령	19-24세	(529)	56.2	28.2	15.6
	25-29세	(490)	11.1	66.3	22.6
	30-34세	(431)	2.6	80.8	16.6
	35-39세	(550)	.9	80.4	18.7
지역	중구	(88)	11.9	71.7	16.4
	동구	(36)	23.1	44.7	32.2
	미추홀구	(281)	23.6	60.6	15.8
	연수구	(243)	18.9	63.1	18.1
	남동구	(366)	19.7	59.5	20.8
	부평구	(356)	15.3	69.8	14.8
	계양구	(211)	16.0	60.3	23.6
	서구	(378)	20.1	61.4	18.5
	강화군	(29)	0.0	93.5	6.5
	옹진군	(12)	0.0	75.0	25.0

◆ (‘취업자’ 및 ‘임근근로자’ 응답자 대상) 정규직 여부

- 전체 응답자 중 88%가 정규직이며, 남성의 경우 90% 이상이 정규직인 반면 여성의 경우 85.3%만 정규직임

| 표 3-2 | 종사 업무에서의 지위

(단위 : 명, %)

구 분		사례 수	정규직	비정규직 (기간제, 파견, 용역 등)
◆ 전체 ◆		(1139)	88.3	11.7
성별	남자	(597)	91.1	8.9
	여자	(543)	85.3	14.7
연령	19-24세	(139)	79.8	20.2
	25-29세	(293)	86.1	13.9
	30-34세	(318)	90.9	9.1
	35-39세	(390)	90.9	9.1
지역	중구	(59)	83.5	16.5
	동구	(15)	91.1	8.9
	미추홀구	(148)	86.5	13.5
	연수구	(140)	90.4	9.6
	남동구	(192)	88.9	11.1
	부평구	(233)	90.4	9.6
	계양구	(109)	85.8	14.2
	서구	(209)	87.2	12.8
	강화군	(27)	90.6	9.4
	옹진군	(7)	100.0	0.0

◆ (‘비정규직’ 응답자 대상) 계약기간

- 6개월 이하 ~ 1년 이하의 계약직이 차지하는 비중은 전체 응답자 중 50% 이상임
- 남성의 경우 평균 계약기간이 43개월인 반면 여성의 경우 30개월에 불과
- 연령대가 높아질수록 평균 계약기간이 늘어나고 있음
- 강화-옹진을 제외한 8개 구 중에서 평균 계약기간이 가장 긴 자치구는 63개월로 연수구임. 동구는 16개월로 평균 계약기간이 가장 짧음

표 3-3 계약기간

(단위 : 명, %, 개월)

구 분		사례 수	6개월 이하	1년 이하	1년 6개월 이하	2년 이하	2년 초과	평균
◆ 전체 ◆		(283)	4.2	48.1	4.9	16.6	26.2	37.05
성별	남자	(151)	1.8	49.9	4.8	13.7	29.7	43.14
	여자	(132)	7.0	46.0	4.9	20.0	22.2	30.11
연령	19-24세	(56)	14.7	39.4	3.8	21.3	20.8	30.04
	25-29세	(79)	3.7	48.2	8.9	16.5	22.7	30.80
	30-34세	(73)	1.1	48.6	2.1	13.2	35.0	42.15
	35-39세	(75)	0.0	54.0	4.1	16.5	25.3	43.95
지역	중구	(20)	20.8	27.2	15.7	4.0	32.3	23.58
	동구	(2)	0.0	65.4	0.0	34.6	0.0	16.15
	미추홀구	(34)	5.9	55.7	5.9	10.7	21.8	39.58
	연수구	(27)	2.9	44.8	0.0	25.4	26.9	63.48
	남동구	(53)	5.5	40.8	7.0	20.3	26.5	39.85
	부평구	(55)	3.6	44.1	2.7	15.1	34.4	35.44
	계양구	(31)	0.0	56.7	3.1	23.8	16.3	26.05
	서구	(51)	0.0	60.2	4.5	16.2	19.1	30.28
	강화군	(5)	0.0	0.0	0.0	0.0	100.0	85.56
	옹진군	(3)	0.0	100.0	0.0	0.0	0.0	12.00

☞ (‘취업자’ 응답자 대상) 최근 3개월 평균 근로소득(세후)

- 전체 응답자 중 200~299만원의 응답자가 가장 많은 비중을 차지했으며, 응답자의 평균 소득은 305만원임
- 평균 근로소득이 남성은 328만원, 여성은 280만원으로 약 40만 원정도의 차이
- 지역별로는 8개 구의 근로소득을 비교해보면 부평구와 연수구가 330만 원 이상으로 가장 많은 평균 세후 근로소득을 기록하였으며, 동구는 가장 적은 230만 원 수준

표 3-4 평균 근로소득(세후)

(단위 : 명, %, 만원)

구 분		사례 수	199만원 이하	200- 299만원	300- 399만원	400- 499만원	500- 599만원	600만원 이상	평균
◆ 전체 ◆		(1265)	22.0	40.5	18.7	4.5	4.7	9.6	305.97
성별	남자	(662)	13.5	39.8	25.6	6.1	5.1	9.9	328.76
	여자	(603)	31.2	41.4	11.0	2.8	4.4	9.2	280.94
연령	19-24세	(149)	42.7	38.3	4.0	4.2	8.1	2.7	247.76
	25-29세	(325)	31.4	46.9	10.1	1.8	2.5	7.4	256.16
	30-34세	(348)	15.8	43.1	24.5	3.7	2.1	10.7	310.32
	35-39세	(442)	13.0	34.7	25.3	7.1	7.3	12.6	358.76
지역	중구	(63)	16.9	42.1	26.4	13.3	0.0	1.3	273.26
	동구	(16)	21.5	62.0	12.2	4.2	0.0	0.0	232.22
	미추홀구	(170)	21.9	43.9	19.3	1.9	4.5	8.5	290.14
	연수구	(153)	18.0	38.0	21.7	6.4	5.0	11.0	332.33
	남동구	(218)	21.6	40.0	20.9	6.0	5.5	6.0	293.93
	부평구	(249)	19.9	36.9	20.8	1.6	6.9	13.9	337.42
	계양구	(127)	28.9	36.9	12.7	6.2	5.8	9.6	295.00
	서구	(232)	25.7	41.4	15.9	4.2	3.4	9.4	297.81
	강화군	(27)	18.8	58.7	0.0	0.0	0.0	22.6	301.40
	옹진군	(9)	12.6	60.7	13.4	0.0	0.0	13.4	319.11

☞ (‘취업자’ 응답자 대상) 근로조건, 직무여건 및 회사여건 만족도

- 근로조건(임금수준, 고용안정성, 근로시간 등), 직무여건(업무에 대한 자율성, 직업 유망성, 자기 성취 및 자긍심)과 회사여건(사내 복지 및 근로환경, 직장 동료 관계 및 직장 분위기 등)에 대한 만족도는 50점대 초반 이하 낮은 수준
- 특히 근로조건에 대한 만족도가 가장 낮은 편인데, 이는 전반적으로 낮은 임금 수준과 긴 근로시간 등 지역의 통계 결과와 일치

[표 3-5] 근로조건(임금수준, 고용안정성, 근로시간 등) 만족도

(단위 : 명, %, 점)

구 분		사례 수	전혀 만족하 지 못함	만족하 지 못함	보통	만족	매우 만족	[만족 못함]	[만 족]	100점 평점
◆ 전체 ◆		(1265)	6.4	26.7	38.3	23.3	5.3	33.1	28.6	48.6
성별	남자	(662)	6.9	25.2	36.6	24.1	7.2	32.0	31.4	49.9
	여자	(603)	5.9	28.5	40.1	22.4	3.2	34.3	25.5	47.1
연령	19-24세	(149)	5.3	24.3	31.5	29.5	9.5	29.6	39.0	53.4
	25-29세	(325)	9.5	27.8	34.5	22.6	5.6	37.3	28.1	46.7
	30-34세	(348)	5.1	26.1	43.7	20.2	4.9	31.2	25.1	48.4
	35-39세	(442)	5.5	27.3	39.0	24.2	4.0	32.8	28.2	48.5
지역	중구	(63)	5.2	33.4	28.8	26.9	5.7	38.6	32.6	48.6
	동구	(16)	8.0	20.2	50.0	21.8	0.0	28.2	21.8	46.4
	미추홀구	(170)	3.4	27.2	39.4	24.8	5.2	30.6	30.0	50.3
	연수구	(153)	5.0	20.4	42.4	27.2	4.9	25.4	32.2	51.7
	남동구	(218)	6.1	29.1	38.2	19.6	7.1	35.1	26.7	48.1
	부평구	(249)	7.8	27.2	35.9	23.3	5.9	35.0	29.1	48.1
	계양구	(127)	4.7	32.0	34.2	26.6	2.5	36.7	29.0	47.5
	서구	(232)	7.2	27.3	37.4	22.1	5.9	34.5	28.1	48.1
	강화군	(27)	28.4	0.0	64.1	7.5	0.0	28.4	7.5	37.7
	옹진군	(9)	0.0	13.4	59.9	26.7	0.0	13.4	26.7	53.3

[표 3-6] 직무여건(직업유망성, 자기성취 및 자긍심) 만족도

(단위 : 명, %, 점)

구 분		사례 수	전혀 만족하 지 못함	만족하 지 못함	보통	만족	매우 만족	[만족 못함]	[만 족]	100점 평점
◆ 전체 ◆		(1265)	5.8	21.1	39.0	26.6	7.5	26.9	34.1	52.2
성별	남자	(662)	5.9	18.7	38.7	27.9	8.7	24.6	36.7	53.7
	여자	(603)	5.6	23.7	39.4	25.2	6.0	29.3	31.3	50.6
연령	19-24세	(149)	5.4	16.0	39.3	22.9	16.3	21.5	39.2	57.2
	25-29세	(325)	7.9	26.6	36.7	22.7	6.2	34.4	28.9	48.2
	30-34세	(348)	5.6	20.1	38.9	29.2	6.2	25.7	35.4	52.6
	35-39세	(442)	4.5	19.5	40.8	28.8	6.4	24.0	35.2	53.3
지역	중구	(63)	3.5	23.7	37.8	28.4	6.6	27.2	35.0	52.7
	동구	(16)	3.9	37.8	38.0	20.3	0.0	41.7	20.3	43.7
	미추홀구	(170)	5.3	19.1	33.9	33.8	7.9	24.4	41.7	55.0
	연수구	(153)	6.6	19.7	30.5	31.2	12.0	26.3	43.2	55.6
	남동구	(218)	5.4	22.4	37.6	28.1	6.5	27.8	34.6	52.0
	부평구	(249)	6.4	18.4	40.6	25.1	9.6	24.7	34.7	53.3
	계양구	(127)	6.6	20.7	44.2	24.2	4.2	27.4	28.4	49.7
	서구	(232)	5.2	24.1	42.1	22.1	6.4	29.4	28.5	50.1
	강화군	(27)	9.4	19.0	64.1	7.5	0.0	28.4	7.5	42.4
	옹진군	(9)	0.0	13.4	59.9	26.7	0.0	13.4	26.7	53.3

[표 3-기 회사여건(사내 복지 및 근로환경, 직장동료 관계 등) 만족도

(단위 : 명, %, 점)

구 분		사례 수	전혀 만족하 지 못함	만족하 지 못함	보통	만족	매우 만족	[만족 못함]	[만 족	100점 평점
◆ 전체 ◆		(1265)	7.4	21.1	39.2	25.1	7.2	28.5	32.3	50.9
성별	남자	(662)	7.2	21.4	36.9	25.8	8.7	28.7	34.4	51.8
	여자	(603)	7.6	20.7	41.8	24.4	5.5	28.3	29.9	49.9
연령	19-24세	(149)	5.4	14.6	47.7	21.5	10.8	20.0	32.2	54.4
	25-29세	(325)	9.1	22.2	33.0	27.7	8.0	31.4	35.6	50.8
	30-34세	(348)	6.9	22.5	40.7	22.7	7.3	29.4	30.0	50.3
	35-39세	(442)	7.2	21.3	39.9	26.3	5.3	28.6	31.6	50.3
지역	중구	(63)	6.5	31.3	36.4	19.3	6.5	37.8	25.8	47.0
	동구	(16)	4.0	28.3	36.8	25.5	5.3	32.3	30.8	50.0
	미추홀구	(170)	8.2	17.5	36.7	30.4	7.2	25.7	37.6	52.8
	연수구	(153)	10.2	20.5	35.1	26.0	8.2	30.7	34.2	50.4
	남동구	(218)	9.1	17.5	42.0	23.9	7.5	26.6	31.4	50.8
	부평구	(249)	6.3	19.4	38.8	27.2	8.3	25.7	35.5	53.0
	계양구	(127)	4.1	23.9	45.2	21.7	5.0	28.1	26.7	49.9
	서구	(232)	6.5	23.9	38.5	23.6	7.6	30.4	31.2	50.5
	강화군	(27)	9.4	16.9	56.6	17.1	0.0	26.3	17.1	45.3
	옹진군	(9)	13.4	47.3	12.6	26.7	0.0	60.7	26.7	38.2

◆ 이직 준비 유무 및 이직 결심 영향 요인

- 전체 응답자 중 약 40%가 ‘이직을 준비하고 있다’고 응답
- 특히 남동인더스파크가 위치한 남동구에서 이직을 준비한다고 응답한 비율이 월등하게 높음
- 이직 결심 영향 요인으로는 승진가능성 56.3%, 회사 성장 전망 10.7%, 대기업 및 공기업으로의 진출이 7.9% 순으로 응답
- 사회로의 첫 진출을 주로 하는 연령대인 25~29세의 응답은 타 연령 대비 대기업 및 공기업으로의 진출이 12.8%임. 안정적인 일자리에 대한 욕구 확인 가능

| 표 3-8 | 이직 준비 유무

(단위 : 명, %)

구 분		사례 수	준비/계획하고 있다	그렇지 않다
◆ 전체 ◆		(1265)	36.8	63.2
성별	남자	(662)	35.3	64.7
	여자	(603)	38.4	61.6
연령	19-24세	(149)	42.1	57.9
	25-29세	(325)	39.0	61.0
	30-34세	(348)	34.9	65.1
	35-39세	(442)	34.9	65.1
지역	중구	(63)	35.8	64.2
	동구	(16)	32.8	67.2
	미추홀구	(170)	33.4	66.6
	연수구	(153)	35.9	64.1
	남동구	(218)	44.9	55.1
	부평구	(249)	37.3	62.7
	계양구	(127)	35.5	64.5
	서구	(232)	33.3	66.7
	강화군	(27)	45.5	54.5
	옹진군	(9)	0.0	100.0

| 표 3-9 | 이직 결심 영향 요인

(단위 : 명, %)

구 분		사례 수	승진 가능성	정년까지 근무 가능성	장기적 진로설계	회사 성장 전망	대기업 및 공기업	정규직 여부	사내 분위기	복지 제도	직무 만족도	통근 시간	기타
◆ 전체 ◆		(465)	56.3	2.9	2.8	10.7	7.9	.8	4.6	4.2	3.2	3.9	1.8
성별	남자	(234)	56.7	2.8	4.2	11.8	10.4	1.1	5.0	1.4	.8	3.3	2.2
	여자	(232)	55.8	2.9	1.3	9.7	5.3	.4	4.3	7.1	5.6	4.6	1.4
연령	19-24세	(63)	55.6	3.1	0.0	12.7	6.3	0.0	6.7	3.2	0.0	9.4	0.0
	25-29세	(127)	41.9	1.6	2.3	14.9	12.8	1.6	6.3	6.0	6.3	3.1	2.4
	30-34세	(121)	65.6	4.4	3.5	6.2	4.3	1.3	3.1	2.5	2.5	3.7	2.4
	35-39세	(154)	61.0	2.6	3.6	10.2	7.2	0.0	3.7	4.7	2.5	2.5	1.5
지역	중구	(23)	65.2	8.4	0.0	0.0	8.6	0.0	9.4	3.6	0.0	0.0	4.8
	동구	(5)	87.9	0.0	12.1	0.0	0.0	0.0	0.0	0.0	0.0	0.0	0.0
	미추홀구	(57)	59.9	2.8	2.9	8.1	12.3	0.0	1.4	2.8	4.1	4.1	0.0
	연수구	(55)	55.5	2.9	1.5	9.8	7.3	1.4	11.7	7.9	1.9	0.0	0.0
	남동구	(98)	57.1	2.5	3.0	12.3	8.6	1.7	2.7	1.0	3.5	4.5	3.1
	부평구	(93)	56.9	1.7	.9	10.8	7.4	1.1	2.5	4.3	3.8	7.9	1.1
	계양구	(45)	53.6	4.2	4.4	17.1	3.8	0.0	4.4	6.6	2.1	0.0	3.8
	서구	(77)	45.6	2.9	5.2	13.2	8.6	0.0	6.8	3.3	4.5	5.5	1.9
	강화군	(12)	79.3	0.0	0.0	0.0	0.0	0.0	0.0	20.7	0.0	0.0	0.0
	옹진군	-	-	-	-	-	-	-	-	-	-	-	-

◆ (‘학생’ 및 ‘미취업자’ 응답자 대상) 구직활동 유무 및 구직활동·취업준비 기간

- ‘학생’ 및 ‘미취업자’ 735명 중 68.1%에 해당하는 약 500명의 응답자가 ‘구직을 준비하고 있다’고 응답함
- 10개 군·구에서 동구가 구직자의 비율이 가장 낮음. 반면에 연수구와 남동구의 구직자 비율이 상대적으로 높음
- 구직활동 및 취업준비 기간은 1년~1년 6개월 미만이 가장 많았고 평균 취업준비 기간은 15.4개월임
- 연령대가 높아질수록 평균 구직활동·취업준비 기간이 증가하였으며, 지역별로는 연수구가 21개월로 가장 긴 구직활동 기간을 기록한 반면 미추홀구의 경우 약 11개월이 소요됨

| 표 3-10 | 구직활동 유무

(단위 : 명, %)

구 분		사례 수	그렇다	아니다
◆ 전체 ◆		(735)	68.1	31.9
성별	남자	(376)	69.5	30.5
	여자	(359)	66.6	33.4
연령	19-24세	(380)	64.5	35.5
	25-29세	(165)	82.6	17.4
	30-34세	(83)	65.8	34.2
	35-39세	(108)	60.4	39.6
지역	중구	(25)	66.2	33.8
	동구	(20)	50.6	49.4
	미추홀구	(111)	64.3	35.7
	연수구	(90)	75.1	24.9
	남동구	(148)	72.7	27.3
	부평구	(107)	68.6	31.4
	계양구	(84)	69.4	30.6
	서구	(146)	62.4	37.6
	강화군	(2)	100.0	0.0
	옹진군	(3)	100.0	0.0

[표 3-11] 구직활동·취업준비 기간

(단위 : 명, %, 개월)

구 분		사례 수	6개월 미만	1년 미만	1년 - 1년6개월 미만	1년 6개월 - 2년 미만	2년-3년 미만	3년 이상	평균
◆ 전체 ◆		(501)	21.7	23.0	25.4	8.7	13.1	8.1	15.49
성별	남자	(262)	17.3	24.8	28.8	6.1	15.3	7.6	15.58
	여자	(239)	26.5	21.0	21.5	11.5	10.8	8.7	15.39
연령	19-24세	(245)	21.2	32.3	27.1	4.1	13.8	1.6	11.44
	25-29세	(136)	22.7	18.4	19.8	14.0	10.6	14.6	17.84
	30-34세	(54)	19.1	8.3	35.9	9.3	12.0	15.4	20.70
	35-39세	(65)	23.8	9.7	21.7	14.6	17.0	13.2	21.45
지역	충구	(16)	17.7	12.9	31.0	16.8	9.9	11.6	17.23
	동구	(10)	6.6	25.5	31.5	6.6	23.1	6.7	17.72
	미추홀구	(71)	31.5	35.4	12.5	2.3	15.3	2.9	11.37
	연수구	(67)	11.5	19.2	31.8	12.1	9.1	16.2	21.27
	남동구	(108)	22.9	18.8	21.7	9.8	19.6	7.2	15.29
	부평구	(74)	21.4	8.7	36.7	10.7	14.2	8.2	17.32
	계양구	(58)	17.8	43.1	25.6	7.6	3.3	2.6	12.75
	서구	(91)	26.4	22.6	23.1	8.2	10.7	9.0	13.91
	강화군	(2)	0.0	0.0	100.0	0.0	0.0	0.0	12.00
	옹진군	(3)	0.0	0.0	0.0	0.0	50.0	50.0	32.00

◆ (‘학생’ 및 ‘미취업자’ 응답자 대상) 취업 희망 기업

- 취업 희망 기업의 유형을 보면, 공공기관 및 공기업과 정부(중앙 및 지방 공무원)의 비율이 합해서 약 43%임. 안정적인 일자리에 대한 욕구.
- 고등학교 졸업 이하 또는 전문대 재학, 졸업자는 민간회사 중소기업을 취업 희망 기업으로 응답한 비율이 4년제 대학 재학, 졸업자보다 월등하게 높음
- 4년제 이상 대학 또는 대학원 재학, 졸업의 학력을 가진 자는 공공기관 및 공기업을 취업 희망 기업으로 선정
- 4년제 대학 졸업자들 중 중소기업 취업을 희망하는 비율이 전체 평균과 유사한 수준인 점은 최근 취업시장 상황을 대변함

[표 3-12] 취업 희망 기업

(단위 : 명, %)

구 분		사례 수	민간회사 대기업	민간회사 중소기업	공공기관 및 공기업	정부(중 앙 및 지방 공무원)	비영리 기관 및 사회적 기업	스타 트업	기타
◆ 전체 ◆		(735)	15.9	25.6	29.8	13.0	6.1	5.3	4.3
성별	남자	(376)	20.1	20.0	33.0	16.0	3.5	3.6	3.8
	여자	(359)	11.5	31.5	26.5	10.0	8.8	7.0	4.8
연령	19-24세	(380)	17.9	21.9	33.6	13.7	3.1	6.2	3.6
	25-29세	(165)	15.9	27.8	27.2	12.0	9.8	4.2	3.0
	30-34세	(83)	10.1	30.8	22.6	18.8	8.0	5.4	4.3
	35-39세	(108)	13.1	31.3	26.0	8.0	9.5	3.5	8.6
지역	중구	(25)	18.4	23.2	39.0	8.6	7.8	0.0	3.2
	동구	(20)	0.0	24.8	29.1	16.1	3.2	11.9	14.9
	미추홀구	(111)	16.1	20.0	25.2	20.9	6.6	7.9	3.3
	연수구	(90)	18.3	25.8	31.4	14.5	3.3	4.4	2.4
	남동구	(148)	17.4	26.1	32.5	13.6	4.3	5.0	1.0
	부평구	(107)	16.7	22.5	31.4	9.2	10.1	5.2	5.0
	계양구	(84)	16.3	26.6	34.0	4.4	6.1	6.4	6.2
	서구	(146)	14.1	32.4	23.5	12.9	6.6	3.7	6.8
	강화군	(2)	0.0	0.0	0.0	100.0	0.0	0.0	0.0
	옹진군	(3)	0.0	0.0	100.0	0.0	0.0	0.0	0.0
학력	고등학교 졸업 이하	(107)	8.3	46.5	18.4	7.1	11.7	.7	7.3
	전문대 재학 중	(41)	17.2	41.1	27.4	4.8	4.7	0.0	4.7
	전문대 졸업	(116)	8.8	36.6	23.4	10.6	5.7	10.1	4.7
	4년제 이상 대학재학	(253)	20.3	11.7	39.1	16.8	2.0	7.8	2.4
	4년제 이상 대학졸업	(188)	16.9	24.5	28.5	14.7	7.4	3.5	4.5
	대학원 재학 중	(13)	35.9	13.1	13.5	14.3	23.2	0.0	0.0
	석사 이상	(16)	16.5	9.4	41.7	11.9	9.4	0.0	11.1
혼인상태	미혼/비혼	(595)	16.1	24.1	30.9	14.4	5.4	5.3	3.7
	기혼/사실혼(동거)	(138)	15.3	31.4	24.6	7.4	9.3	5.1	6.8
	이혼/사별/별거	(3)	0.0	50.2	49.8	0.0	0.0	0.0	0.0

◆ 일자리 선택 시 중요 항목

- 일자리 선택 시 가장 중요한 항목은 급여 수준, 다음은 고용안정성임
- 전문대 졸업생의 경우 근로환경 및 복리후생을 2번째로 중요한 항목으로 응답하였는데 이는 중소기업의 근로환경의 열악함을 방증

[표 3-13] 일자리 선택 시 중요 항목

(단위 : 명, %)

구 분	사례 수	급여 수준	사회 및 타인의 인정	고용 안정성	개인경력 발전 가능성	업무의 자율성	직업의 미래 전망	자신의 전공 및 기술 적합성	근로환경 및 복리후생	출퇴근 소요 시간	노동 강도	기타	
◆ 전체 ◆	(735)	45.3	2.4	15.8	3.5	4.2	3.7	4.3	12.0	6.5	2.2	.1	
성별	남자	(376)	45.0	3.5	15.6	5.7	3.5	6.2	4.0	10.8	3.0	2.6	0.0
	여자	(359)	45.5	1.3	16.0	1.2	5.0	1.0	4.6	13.2	10.1	1.8	.3
연령	19-24세	(380)	47.1	2.1	16.7	4.2	2.6	4.7	5.2	11.7	4.2	1.5	0.0
	25-29세	(165)	44.4	3.6	14.8	3.7	6.0	3.7	3.7	11.6	4.3	3.7	.6
	30-34세	(83)	37.3	3.7	17.4	4.6	4.5	1.8	2.5	15.0	10.8	2.6	0.0
	35-39세	(108)	46.2	.8	12.9	0.0	7.2	1.5	3.6	11.3	14.4	2.3	0.0
지역	충구	(25)	50.1	3.4	3.2	0.0	0.0	3.4	4.4	20.3	15.3	0.0	0.0
	동구	(20)	34.3	4.2	7.7	8.6	0.0	8.6	14.8	10.1	0.0	11.8	0.0
	미추홀구	(111)	33.8	0.0	12.2	7.4	1.4	7.4	6.5	21.9	5.2	4.2	0.0
	연수구	(90)	50.4	2.0	16.2	6.5	3.3	2.4	4.4	7.7	5.3	1.9	0.0
	남동구	(148)	52.6	3.3	17.7	1.1	5.6	2.0	.5	9.1	4.2	3.2	.6
	부평구	(107)	45.3	4.0	19.7	5.7	.7	0.0	4.5	12.3	6.9	.9	0.0
	계양구	(84)	44.7	0.0	13.0	.9	3.9	6.8	4.6	11.6	14.6	0.0	0.0
	서구	(146)	44.8	3.4	17.9	1.2	9.9	3.7	5.0	7.9	5.1	1.2	0.0
	강화군	(2)	0.0	0.0	0.0	0.0	0.0	0.0	0.0	100.0	0.0	0.0	0.0
	옹진군	(3)	50.0	0.0	50.0	0.0	0.0	0.0	0.0	0.0	0.0	0.0	0.0
학력	고등학교 졸업 이하	(107)	41.0	1.6	17.2	4.7	5.2	2.8	1.6	8.6	11.8	5.3	0.0
	전문대 재학 중	(41)	37.6	4.8	24.0	14.2	4.8	2.4	0.0	4.7	4.9	2.5	0.0
	전문대 졸업	(116)	44.1	.7	7.9	2.4	4.1	3.7	1.3	20.7	10.5	4.5	0.0
	4년제 이상 대학재학	(253)	55.8	1.9	13.0	2.4	2.3	5.9	6.3	11.2	.8	0.0	.4
	4년제 이상 대학졸업	(188)	37.6	4.0	21.5	2.9	5.9	2.0	4.7	10.9	8.6	1.9	0.0
	대학원 재학 중	(13)	30.9	0.0	21.4	0.0	5.4	0.0	21.5	13.1	7.7	0.0	0.0
	석사 이상	(16)	37.4	4.9	15.8	4.5	6.3	0.0	4.8	11.9	9.5	4.9	0.0
혼인 상태	미혼/비혼	(595)	45.8	2.7	16.6	3.3	3.6	4.3	4.6	12.2	4.4	2.3	.2
	기혼/사실혼 (동거)	(138)	42.5	1.2	12.5	4.7	7.1	1.1	3.2	11.2	14.8	1.8	0.0
	이혼/사별/별거	(3)	76.5	0.0	0.0	0.0	0.0	0.0	0.0	0.0	23.5	0.0	0.0

◆ 중소기업 취업 의사 및 취업 의사가 없는 이유, 유망 중소기업 개수 인지 여부

- ‘학생’ 및 ‘미취업자’ 735명 중 76.1%에 해당하는 응답자가 중소기업 취업 의사가 있다고 응답함
- 연령대가 높아질수록 중소기업 취업 의사가 높아지고 있음

[표 3-14] 중소기업 취업 의사 여부

(단위 : 명, %)

구 분		사례 수	있다	없다
◆ 전체 ◆		(735)	76.1	23.9
성별	남자	(376)	69.7	30.3
	여자	(359)	82.9	17.1
연령	19-24세	(380)	73.2	26.8
	25-29세	(165)	79.0	21.0
	30-34세	(83)	71.6	28.4
	35-39세	(108)	85.4	14.6
지역	중구	(25)	75.2	24.8
	동구	(20)	69.2	30.8
	미추홀구	(111)	76.8	23.2
	연수구	(90)	66.5	33.5
	남동구	(148)	75.6	24.4
	부평구	(107)	88.2	11.8
	계양구	(84)	82.4	17.6
	서구	(146)	72.3	27.7
	강화군	(2)	0.0	100.0
	옹진군	(3)	50.0	50.0

- 중소기업 취업 의사가 없는 이유 중 가장 많은 비중을 차지한 항목은 ‘근무환경 열악’이었으며, 두 번째는 ‘급여가 적어서’였음
- 만 19세~29세까지는 취업의사가 없는 이유의 순서가 유사하였으나, 만 30세~39세는 ‘알고있는 기업이 없어서’를 높게 응답함
- 중소기업의 취업의사가 연령별로 높아지고 있는 반면 중소기업의 인지 여부는 매우 낮음
- 중소기업에 대해 홍보하고 중소기업 일자리를 각 군구별 행정복지센터의 알림판이나 웹사이트 등 여러 통로를 통해 소개할 필요가 있음

[표 3-15] 중소기업 취업 의사가 없는 이유

(단위 : 명, %)

구 분		사례 수	급여가 적어서	근무환경 열악	자기개발 기회가 없어서	회사 비전이 없을 것 같아서	사회적 인정받기 어려워서	알고 있는 기업이 없어서	기타
◆ 전체 ◆		(175)	20.1	39.9	3.9	5.2	6.5	18.3	6.1
성별	남자	(114)	23.0	40.3	5.3	5.6	6.9	11.8	7.0
	여자	(61)	14.8	39.1	1.2	4.4	5.6	30.4	4.4
연령	19-24세	(102)	21.5	39.3	2.1	5.7	9.7	15.6	6.1
	25-29세	(35)	23.4	47.2	9.2	3.0	0.0	8.7	8.4
	30-34세	(23)	9.2	41.8	6.5	9.9	6.5	22.9	3.2
	35-39세	(16)	20.2	24.6	0.0	0.0	0.0	49.8	5.3
지역	중구	(6)	35.1	47.3	17.6	0.0	0.0	0.0	0.0
	동구	(6)	38.3	13.8	0.0	27.4	0.0	20.5	0.0
	미추홀구	(26)	19.0	26.1	7.0	0.0	5.9	23.0	19.0
	연수구	(30)	30.1	32.6	10.6	15.8	0.0	8.1	2.8
	남동구	(36)	35.0	42.2	0.0	0.0	10.8	6.8	5.3
	부평구	(13)	7.9	38.0	6.0	0.0	16.0	16.0	16.0
	계양구	(15)	4.9	36.4	0.0	13.3	0.0	38.8	6.7
	서구	(40)	6.3	56.4	0.0	1.8	9.7	25.7	0.0
	강화군	(2)	0.0	0.0	0.0	0.0	0.0	100.0	0.0
	옹진군	(2)	0.0	100.0	0.0	0.0	0.0	0.0	0.0
학력	고등학교 졸업 이하	(16)	18.0	38.5	0.0	0.0	17.1	21.8	4.7
	전문대 재학 중	(8)	0.0	73.6	0.0	26.4	0.0	0.0	0.0
	전문대 졸업	(21)	0.0	58.2	3.6	3.5	3.6	31.0	0.0
	4년제 이상 대학재학	(80)	31.3	27.6	4.0	4.6	9.8	14.9	7.7
	4년제 이상 대학졸업	(42)	15.9	53.8	4.3	6.3	0.0	15.4	4.4
	대학원 재학 중	(5)	0.0	20.4	21.4	0.0	0.0	20.4	37.8
	석사 이상	(3)	23.6	0.0	0.0	0.0	0.0	76.4	0.0
혼인 상태	미혼/비혼	(157)	20.0	41.0	4.3	5.8	6.7	15.7	6.3
	기혼/사실혼(동거)	(18)	21.1	30.0	0.0	0.0	4.2	40.5	4.2
	이혼/사별/별거	-	-	-	-	-	-	-	-

○ 인천시 내에서 취업해도 좋다고 생각하는 유망 중소기업 개수는 없음으로 응답한 사람이 가장 많음

○ 인천시 소재 중소기업에 대한 홍보 부족

| 표 3-16 | 인천시 내 취업 유망 중소기업 개수

(단위 : 명, %)

구 분		사례 수	없음	1-2개	3-4개	5-9개	10개 이상
◆ 전체 ◆		(735)	57.1	29.4	10.7	1.7	1.1
성별	남자	(376)	53.6	32.7	11.8	1.4	.5
	여자	(359)	60.8	25.9	9.5	2.1	1.7
연령	19-24세	(380)	52.7	31.2	12.4	2.1	1.5
	25-29세	(165)	54.2	32.4	12.8	.6	0.0
	30-34세	(83)	67.6	23.2	7.4	.9	.9
	35-39세	(108)	68.8	23.2	3.6	2.9	1.4
지역	중구	(25)	62.0	33.7	4.3	0.0	0.0
	동구	(20)	68.9	18.2	12.9	0.0	0.0
	미추홀구	(111)	60.1	28.8	9.3	1.8	0.0
	연수구	(90)	50.8	33.3	15.9	0.0	0.0
	남동구	(148)	53.2	30.8	13.9	1.7	.5
	부평구	(107)	52.5	40.4	7.1	0.0	0.0
	계양구	(84)	57.1	25.6	12.7	0.0	4.6
	서구	(146)	63.3	20.8	7.8	5.6	2.4
	강화군	(2)	100.0	0.0	0.0	0.0	0.0
	옹진군	(3)	50.0	50.0	0.0	0.0	0.0

창업 고려 여부와 이유

- 창업을 고려한 적이 있다고 응답한 사람이 43.7%대로 높게 나타남
- 인천시는 최근 다양한 청년 창업지원 정책사업을 추진하고 있는데, 정책사업의 효과를 제고하기 위한 적절한 홍보가 필요
- 연령별로 보면, 만 35-39세에 창업을 고려하는 비율이 높음

[표 3-17] 창업 고려 여부

(단위 : 명, %)

구 분		사례 수	있다	없다
◆ 전체 ◆		(2000)	43.7	56.3
성별	남자	(1038)	44.9	55.1
	여자	(962)	42.4	57.6
연령	19-24세	(529)	43.5	56.5
	25-29세	(490)	39.1	60.9
	30-34세	(431)	40.0	60.0
	35-39세	(550)	50.8	49.2
지역	중구	(88)	36.3	63.7
	동구	(36)	40.2	59.8
	미추홀구	(281)	43.3	56.7
	연수구	(243)	51.1	48.9
	남동구	(366)	42.4	57.6
	부평구	(356)	47.0	53.0
	계양구	(211)	47.9	52.1
	서구	(378)	37.0	63.0
	강화군	(29)	31.8	68.2
	옹진군	(12)	70.5	29.5

- 창업을 고려한 이유 중 가장 큰 이유는 ‘경제적인 수익을 얻기 위해서’ 였음
- ‘전문영역 및 적성을 활용하기 위해서’가 두 번째로 고려되는 이유임
- 기혼 및 사실혼(동거)의 상태에 놓인 청년 중 60%가 ‘경제적인 수익을 얻기 위해서’를 창업 고려 이유로 선정
- 기혼 및 사실혼(동거)의 상태 즉, 가구 구성원이 늘어날수록 경제적인 이유에 대해 고민하고 있는 청년 현실 반영

[표 3-18] 창업 고려 이유

(단위 : 명, %)

구 분		사례 수	경제적인 수익을 얻기 위해	사회적 성공하기 위해	아이디어 실현 위해	전문영역 /적성을 활용	취업이 어려워서	창업하자 고 권유	기타
◆ 전체 ◆		(873)	49.4	9.3	14.2	14.4	8.7	2.7	1.3
성별	남자	(466)	53.1	11.1	15.5	11.1	5.5	2.5	1.2
	여자	(408)	45.0	7.2	12.7	18.1	12.3	2.9	1.7
연령	19-24세	(230)	37.4	8.7	22.6	14.0	11.2	6.1	0.0
	25-29세	(192)	46.2	8.5	15.4	15.5	9.8	2.6	2.1
	30-34세	(172)	55.5	12.5	7.9	13.7	8.3	0.0	2.1
	35-39세	(280)	57.5	8.2	10.3	14.3	6.1	1.7	1.7
지역	중구	(32)	56.8	6.1	11.1	11.2	9.5	0.0	5.3
	동구	(14)	59.8	8.8	0.0	4.3	27.0	0.0	0.0
	미추홀구	(122)	43.8	10.9	15.0	14.8	10.1	3.0	2.3
	연수구	(124)	52.1	9.9	13.2	18.4	4.9	1.5	0.0
	남동구	(155)	47.8	7.3	20.8	14.5	5.1	2.4	2.0
	부평구	(167)	49.2	9.9	12.3	11.8	12.2	4.1	.4
	계양구	(101)	52.0	9.1	12.9	13.9	7.9	1.9	2.3
	서구	(140)	47.8	10.6	11.6	14.6	10.1	4.0	1.2
	강화군	(9)	49.8	0.0	22.1	28.1	0.0	0.0	0.0
	옹진군	(8)	68.1	0.0	17.7	14.2	0.0	0.0	0.0
학력	고등학교 졸업 이하	(123)	50.2	15.6	3.9	11.9	15.8	1.3	1.3
	전문대 재학 중	(16)	62.8	0.0	25.0	12.2	0.0	0.0	0.0
	전문대 졸업	(204)	50.9	7.6	11.9	17.4	8.0	2.7	1.5
	4년제 이상 대학재학	(125)	34.7	11.8	23.4	12.1	13.2	4.8	0.0
	4년제 이상 대학졸업	(356)	52.0	7.6	16.4	14.4	4.7	2.9	2.0
	대학원 재학 중	(8)	28.7	23.6	0.0	0.0	38.5	0.0	9.2
	석사 이상	(42)	59.4	5.7	8.1	17.2	9.6	0.0	0.0
혼인 상태	미혼/비혼	(593)	44.2	9.1	16.4	15.4	10.3	3.3	1.4
	기혼/사실혼(동거)	(274)	60.8	9.3	9.8	11.9	5.2	1.3	1.6
	이혼/사별/별거	(7)	34.7	22.0	0.0	20.8	11.4	11.1	0.0

◆ 청년고용 촉진을 위한 정책 중요도

- ‘장기근속 유도를 위한 목돈마련 지원’ 정책이 가장 필요하고 중요하다고 응답하였으며, ‘청년고용 우수기업 근로환경 개선 지원’ 정책이 그 뒤를 이음
- 19-24세는 ‘청년수당 및 배당제도’, 25-34세는 ‘장기근속 유도를 위한 목돈마련 지원’, 그리고 35-39세는 ‘청년고용 우수기업 근로환경 개선지원’으로 응답해 연령별 차이가 뚜렷함

[표 3-19] 청년고용 촉진 위한 정책 중요도(1+2순위)

(단위 : 명, %)

구 분		사례 수	청년수당 및 배당제도	장기근속 유도를 위한 목돈마련 지원	청년고용 우수기업 근로환경 개선 지원	청년 구직활동 종합지원 사업	인천시 우수 중소기업 직무체험 및 교류사업	청년활동 공간구축 및 지원
◆ 전체 ◆		(2000)	39.1	47.1	42.2	41.6	19.8	10.2
성별	남자	(1038)	41.0	46.6	43.6	38.8	19.5	10.4
	여자	(962)	37.1	47.6	40.7	44.5	20.1	9.9
연령	19-24세	(529)	52.8	46.7	33.6	38.5	19.8	8.6
	25-29세	(490)	43.3	49.6	38.1	40.7	16.5	11.8
	30-34세	(431)	32.6	50.3	49.2	39.9	18.6	9.5
	35-39세	(550)	27.4	42.7	48.8	46.6	23.8	10.7
지역	중구	(88)	32.8	41.8	43.1	51.3	19.5	11.5
	동구	(36)	48.2	51.5	39.2	30.6	15.6	15.0
	미추홀구	(281)	42.9	47.0	36.0	40.4	23.5	10.1
	연수구	(243)	35.9	44.7	43.8	45.1	21.1	9.2
	남동구	(366)	38.3	47.6	43.3	41.3	19.5	10.1
	부평구	(356)	39.4	48.0	46.1	36.5	18.1	11.8
	계양구	(211)	37.2	43.8	44.2	42.3	21.7	10.9
	서구	(378)	40.4	52.6	41.1	42.6	16.0	7.3
	강화군	(29)	47.6	17.7	29.9	50.5	31.8	22.5
	옹진군	(12)	25.2	34.7	42.0	45.3	42.8	10.0
학력	고등학교 졸업 이하	(284)	42.6	48.9	38.9	36.0	21.7	11.9
	전문대 재학 중	(46)	62.2	35.2	35.7	54.6	8.1	4.3
	전문대 졸업	(446)	38.7	48.4	43.5	40.4	20.5	8.6
	4년제 이상 대학재학	(273)	54.0	53.3	34.8	35.3	19.8	2.9
	4년제 이상 대학졸업	(855)	32.7	46.0	44.9	45.0	19.4	11.9
	대학원 재학 중	(22)	37.9	19.8	48.7	38.4	21.2	34.0
	석사 이상	(75)	34.0	37.5	45.8	46.0	21.2	15.6
혼인 상태	미혼/비혼	(1407)	43.4	48.2	40.1	40.0	18.3	10.0
	기혼/사실혼(동거)	(583)	29.0	44.5	46.9	45.7	23.5	10.4
	이혼/사별/별거	(11)	35.6	42.5	71.8	20.4	15.3	14.6
거주 기간	0-4년 11개월	(254)	36.3	52.3	41.0	44.5	17.8	8.1
	5-9년 11개월	(228)	36.0	39.5	49.2	39.5	23.6	12.2
	10-14년 11개월	(183)	41.3	52.7	39.3	36.0	22.8	7.9
	15-19년 11개월	(135)	44.0	52.4	37.1	40.7	16.8	9.1
	20-24년 11개월	(456)	45.6	44.4	35.7	44.6	20.9	8.9
	25-29년 11개월	(322)	40.7	47.1	43.2	40.6	15.8	12.5
	30년 이상	(423)	31.9	46.8	48.4	41.0	20.7	11.2

2) 참여 및 권리

☞ 교류 활동이 가장 활발한 집단

- 교류활동에서 가장 활발한 집단은 가족이 76.1%, 친구(동문회, 향후회 등)가 65.3%로 가장 많았음
- 연령이 높아질수록 직장동료와의 교류활동 증가하였고, 거주기간이 길어질수록 학부모 모임 등을 통한 교류활동하는 경우도 늘어남

| 표 3-20 | 교류활동 활발한 집단(1+2순위)

(단위 : 명, %)

구 분		사례 수	가족	친척	이웃	친구 (동문회, 향우회 등)	직장 동료	학습 모임	동아 리/ 동호 회	마을 공동 체	종교 기관	시민 사회/ 단체	정당	학부 모 모임
◆ 전체 ◆		(2000)	76.1	6.5	5.1	65.3	26.2	2.9	7.5	2.1	4.0	1.9	1.0	1.2
성별	남자	(1038)	72.3	7.4	4.1	62.6	30.0	2.8	10.2	2.4	3.9	2.5	1.3	.5
	여자	(962)	80.2	5.5	6.2	68.2	22.2	3.1	4.6	1.7	4.2	1.4	.6	2.0
연령	19-24세	(529)	79.6	6.6	3.7	76.5	14.4	3.0	9.5	.4	4.2	1.1	1.1	0.0
	25-29세	(490)	76.5	5.7	3.5	70.9	19.6	4.3	7.0	3.5	5.9	1.7	1.4	0.0
	30-34세	(431)	71.5	7.4	4.3	60.6	34.3	2.6	6.9	3.0	4.1	1.9	1.0	2.2
	35-39세	(550)	76.1	6.5	8.5	53.2	37.1	1.9	6.5	1.7	2.2	3.0	.4	2.7
지역	중구	(88)	70.5	1.9	5.7	59.9	41.6	2.4	7.8	4.9	3.1	1.2	0.0	1.0
	동구	(36)	67.1	9.0	10.2	63.1	20.9	7.0	15.5	0.0	5.3	0.0	0.0	1.8
	미추홀구	(281)	71.9	7.3	4.6	70.7	23.9	4.1	9.7	1.3	2.4	2.1	1.3	.8
	연수구	(243)	74.2	6.1	6.0	60.5	28.7	4.4	7.1	2.5	5.9	2.1	1.1	1.3
	남동구	(366)	77.3	6.8	6.0	64.0	22.1	3.1	7.8	2.6	4.7	2.0	2.0	1.6
	부평구	(356)	77.4	6.9	4.9	65.5	26.9	2.5	7.0	3.4	3.1	1.4	.6	.4
	계양구	(211)	81.1	5.1	6.8	66.6	21.8	2.8	6.2	1.3	3.1	2.9	.5	1.8
	서구	(378)	77.7	6.5	2.7	68.2	28.4	.9	6.7	.9	4.8	1.5	.9	1.0
	강화군	(29)	77.2	17.8	7.0	38.2	44.1	7.0	0.0	0.0	8.8	0.0	0.0	0.0
	옹진군	(12)	70.5	0.0	0.0	70.0	9.5	0.0	10.0	0.0	0.0	20.0	0.0	20.0
혼인 상태	미혼/비혼	(284)	79.6	13.6	6.7	54.5	26.8	1.1	6.2	1.8	5.5	.8	.3	3.2
	기혼/사실혼(동거)	(46)	83.3	23.8	0.0	61.6	18.9	0.0	8.0	0.0	0.0	4.3	0.0	0.0
	이혼/사별/별거	(446)	74.4	6.2	6.7	66.9	28.4	1.7	7.4	1.5	2.9	1.2	.7	1.9
자녀 양육	자녀 있음	(273)	79.3	4.0	3.1	81.5	7.6	4.7	10.9	.7	3.3	2.2	2.6	0.0
	자녀 없음	(855)	74.5	4.3	4.7	63.3	31.0	3.8	6.9	3.2	4.2	2.5	.9	.8
거주 기간	0-4년 11개월	(22)	64.2	4.7	3.8	66.7	14.7	9.3	11.3	3.9	9.8	7.0	4.7	0.0
	5-9년 11개월	(75)	79.6	5.2	4.7	62.6	33.0	1.0	6.4	0.0	6.5	1.0	0.0	0.0
	10-14년 11개월	(1407)	75.2	6.0	3.6	72.2	21.8	3.1	8.5	2.0	4.2	1.9	1.1	.3
	15-19년 11개월	(583)	78.3	8.0	8.6	48.8	36.3	2.6	5.0	2.4	3.6	2.1	.7	3.5
	20-24년 11개월	(11)	79.6	0.0	6.7	49.3	57.3	0.0	7.1	0.0	0.0	0.0	0.0	0.0
	25-29년 11개월	(398)	77.9	8.4	11.6	43.8	35.4	2.2	6.0	2.8	3.8	2.4	.2	5.6
	30년 이상	(1602)	75.7	6.1	3.5	70.7	24.0	3.1	7.9	1.9	4.1	1.8	1.2	.1

◆ 청년 의견을 대변하기 위해 필요한 조직이나 통로

- 청년 의견을 대변하기 위해 필요한 조직이나 통로로 ‘청년정책네트워크’(38.3%)와 ‘청년정책위원회’(36.4%)를 응답
- 인천시 청년관련 소셜 미디어와 인천시 홈페이지가 각각 24.9%, 23.8%로 시에서 운영하는 온라인 플랫폼 활성화 필요

[표 3-21] 청년 의견 대변 조직이나 통로(1+2순위)

(단위 : 명, %)

구 분		사례 수	주민자치조직	시민사회조직	청년정책위원회	청년정책네트워크	간담회/토론회/공청회	인천시 홈페이지	인천시 청년관련 소셜 미디어	인천시 청년관련 전담부서
◆ 전체 ◆		(2000)	16.1	19.5	36.4	38.3	19.5	23.8	24.9	21.5
성별	남자	(1038)	19.0	22.6	37.6	36.3	22.1	22.3	18.2	21.9
	여자	(962)	13.1	16.2	35.2	40.4	16.6	25.5	32.1	21.0
연령	19-24세	(529)	13.5	14.4	40.6	38.1	14.7	26.9	31.0	20.8
	25-29세	(490)	13.3	17.5	38.5	41.8	17.7	23.5	25.8	21.9
	30-34세	(431)	17.5	20.5	33.7	39.7	19.6	21.6	23.7	23.8
	35-39세	(550)	20.2	25.6	32.6	34.2	25.5	23.0	19.1	19.8
지역	중구	(88)	14.0	16.9	42.2	34.2	20.8	24.1	24.8	23.0
	동구	(36)	20.9	10.2	41.3	36.6	22.2	27.9	21.0	19.8
	미추홀구	(281)	20.0	22.9	36.7	37.3	14.0	18.1	27.8	23.2
	연수구	(243)	14.2	18.8	32.8	37.9	27.7	24.6	26.2	17.6
	남동구	(366)	13.6	19.6	37.6	40.0	18.0	27.0	21.1	23.1
	부평구	(356)	16.0	19.6	35.9	42.7	18.2	20.1	26.2	21.4
	계양구	(211)	13.4	23.2	35.6	39.8	17.6	25.3	25.7	19.4
	서구	(378)	17.7	16.6	36.3	35.6	21.3	25.5	24.5	22.6
	강화군	(29)	29.4	31.8	54.7	8.9	16.0	38.6	7.0	13.6
혼인 상태	옹진군	(12)	12.5	0.0	0.0	50.5	29.5	29.5	58.0	20.0
	미혼/비혼	(284)	18.8	16.2	43.3	34.9	16.4	28.0	25.6	16.8
	기혼/사실혼(동거)	(46)	31.4	15.0	43.3	33.1	17.5	29.6	17.0	13.0
	이혼/사별/별거	(446)	15.9	19.5	39.9	39.4	18.6	18.7	25.8	22.2
자녀 양육	자녀 있음	(273)	13.6	17.3	34.5	38.1	17.0	27.5	29.1	22.9
	자녀 없음	(855)	15.4	21.6	33.6	38.7	21.4	23.4	24.0	21.9
거주 기간	0-4년 11개월	(22)	4.7	18.5	27.3	33.1	29.5	19.0	24.2	43.7
	5-9년 11개월	(75)	18.7	20.0	27.0	44.9	21.0	28.5	17.0	23.1
	10-14년 11개월	(1407)	14.9	17.1	37.1	40.3	17.1	24.1	26.1	23.4
	15-19년 11개월	(583)	19.1	25.3	34.7	33.7	25.6	22.9	21.6	17.1
	20-24년 11개월	(11)	14.4	22.4	42.6	20.9	0.0	42.8	49.9	7.1
	25-29년 11개월	(398)	21.6	27.7	33.5	31.4	26.3	23.3	20.7	15.5
	30년 이상	(1602)	14.8	17.5	37.1	40.0	17.8	24.0	25.9	22.9

◆ 사회진출(취업, 이직, 재취업, 창업 등)을 위한 역량 개발 필요 지원 정책

○ 청년들이 사회진출(취업, 이직, 재취업, 창업 등)을 위해 가장 필요한 역량 개발 정책으로 ‘진로지도 및 멘토링’을 선택. 학원비 지원을 29.8%로 두 번째로 응답

- 경험 및 경력을 가지고 있는 멘토의 조언을 듣거나, 학원(인터넷 강의) 수업을 통한 자기계발을 원하는 청년이 많음

[표 3-22] 사회진출 등을 위해 필요한 역량 개발 지원 정책(1+2순위)

(단위 : 명, %)

구 분		사례 수	등록금 장기 대출	다양한 장학금 제도	도서비 지원	학원비 (인터넷 강의) 지원	국내 어학연 수 프 로그램	해외 연수 지원	정보공 유 위한 네트워 킹	진로지 도 및 멘토링	심리상 담	학습을 위한 공간	인턴
◆ 전체 ◆		(2000)	27.6	28.8	6.7	29.8	10.5	12.4	27.7	30.1	7.3	6.9	12.1
성별	남자	(1038)	30.0	27.9	8.4	27.0	11.7	11.1	27.9	32.9	6.6	6.8	9.7
	여자	(962)	24.9	29.8	5.0	32.8	9.2	13.7	27.6	27.2	8.1	7.0	14.6
연령	19-24세	(529)	26.7	38.3	5.3	33.6	12.7	17.7	16.5	22.6	6.3	3.8	16.5
	25-29세	(490)	24.2	30.0	6.6	29.8	9.5	11.2	26.9	27.1	10.1	9.5	15.1
	30-34세	(431)	28.4	24.7	8.4	26.5	9.1	12.4	31.7	34.9	7.7	7.2	9.0
	35-39세	(550)	30.7	21.8	6.9	28.8	10.5	8.3	36.2	36.4	5.5	7.3	7.5
지역	중구	(88)	30.9	24.7	2.9	21.0	12.1	17.6	24.9	35.8	10.4	4.3	15.5
	동구	(36)	22.8	27.4	10.1	21.5	13.0	6.0	35.1	30.8	13.1	7.8	12.4
	미추홀구	(281)	28.6	33.4	5.0	35.1	6.5	9.6	29.1	28.3	6.0	9.1	9.3
	연수구	(243)	26.7	30.8	10.9	28.2	10.2	11.8	26.5	27.7	6.9	8.0	12.2
	남동구	(366)	25.0	25.8	7.1	28.3	16.3	10.6	28.5	31.4	6.2	5.7	15.2
	부평구	(356)	30.7	25.3	5.7	29.7	9.2	12.8	30.7	32.8	7.7	5.6	9.8
	계양구	(211)	26.5	30.6	6.1	27.7	9.7	14.0	28.5	27.6	6.0	6.6	16.8
	서구	(378)	25.1	30.3	6.5	34.4	8.8	15.2	22.9	32.0	8.5	6.8	9.5
	강화군	(29)	54.8	36.4	14.1	8.9	15.8	7.0	33.6	7.0	8.8	7.0	6.5
	옹진군	(12)	25.2	12.5	0.0	25.2	10.0	9.5	32.8	0.0	20.0	32.2	32.5
혼인 상태	미혼/비혼	(284)	38.0	29.0	6.1	29.2	7.1	9.4	26.0	26.7	12.0	5.4	11.1
	기혼/사실혼(동거)	(46)	56.9	37.3	4.2	21.7	21.4	21.2	8.7	19.8	4.5	4.2	0.0
	이혼/사별/별거	(446)	28.6	24.8	5.8	33.0	11.4	10.2	28.7	32.7	10.8	5.2	9.0
자녀 양육	자녀 있음	(273)	21.7	43.0	8.5	32.4	11.9	18.6	17.1	20.9	1.5	5.9	18.5
	자녀 없음	(855)	24.7	26.4	6.5	28.9	10.6	12.4	31.0	32.8	6.7	7.2	12.7
거주 기간	0-4년 11개월	(22)	14.6	35.9	12.1	27.4	9.5	11.7	34.0	15.6	3.4	35.8	0.0
	5-9년 11개월	(75)	22.5	19.9	10.4	20.4	6.2	8.8	39.8	41.9	1.1	15.3	13.8
	10-14년 11개월	(1407)	26.9	31.3	6.1	29.9	10.9	14.4	25.0	28.1	7.2	7.1	13.2
	15-19년 11개월	(583)	28.6	22.8	8.3	29.9	9.8	7.7	34.3	35.0	7.7	6.5	9.4
	20-24년 11개월	(11)	56.5	28.3	6.6	21.9	7.5	0.0	35.0	29.3	7.1	0.0	7.7
	25-29년 11개월	(398)	31.3	22.7	9.0	30.1	10.5	6.5	33.7	35.3	7.1	5.8	8.1
	30년 이상	(1602)	26.6	30.3	6.2	29.8	10.5	13.9	26.3	28.8	7.4	7.2	13.1

생활금융지원이 가장 필요한 영역

- 전체 응답자의 43.4%가 ‘생활비’에 대한 생활금융지원이 가장 필요하다고 응답
- 연령이 높아질수록 ‘생활비’보다는 ‘주거비’와 ‘자녀교육 및 육아비용’에 대한 욕구 증가
- 혼인상태로 분석하면, ‘미혼/비혼’상태의 응답자는 다른 혼인상태보다 역량개발비에 대한 지원이 필요하다고 응답

| 표 3-23 | 생활금융지원이 가장 필요한 영역

(단위 : 명, %)

구 분		사례 수	생활비	주거비	대중교통비	통신비	역량개발비	자녀교육 및 육아비용	문화생활비	기타
◆ 전체 ◆		(2000)	43.4	22.7	10.9	2.8	10.6	8.1	1.4	.1
성별	남자	(1038)	46.6	22.2	10.1	3.4	9.5	6.4	1.8	0.0
	여자	(962)	40.0	23.4	11.7	2.2	11.7	9.9	.9	.3
연령	19-24세	(529)	50.3	13.5	16.6	3.0	10.5	3.5	2.7	0.0
	25-29세	(490)	46.6	20.4	13.0	3.0	12.7	3.2	.8	.2
	30-34세	(431)	39.7	29.2	7.7	2.2	9.9	10.7	.5	0.0
	35-39세	(550)	37.0	28.6	5.9	3.0	9.3	14.7	1.3	.3
지역	중구	(88)	31.2	24.0	12.0	2.4	13.5	13.3	2.5	1.0
	동구	(36)	36.8	24.8	5.9	11.3	6.6	14.6	0.0	0.0
	미추홀구	(281)	46.9	26.5	9.3	2.0	9.3	4.9	1.0	0.0
	연수구	(243)	36.2	24.8	10.2	3.9	11.8	11.1	2.1	0.0
	남동구	(366)	45.2	17.9	13.1	3.4	11.0	8.6	.9	0.0
	부평구	(356)	45.0	20.4	11.7	2.4	12.6	6.1	1.5	.3
	계양구	(211)	43.6	22.8	12.0	3.1	6.4	7.4	4.2	.4
	서구	(378)	44.4	25.9	10.3	1.6	10.2	7.6	0.0	0.0
	강화군	(29)	70.6	8.8	0.0	7.0	6.5	7.0	0.0	0.0
	옹진군	(12)	22.0	25.5	0.0	0.0	22.5	30.0	0.0	0.0
혼인 상태	미혼/비혼	(1407)	47.7	21.3	12.5	2.8	11.4	2.6	1.5	.1
	기혼/사실혼(동거)	(583)	33.1	25.8	7.2	2.8	8.8	21.1	1.0	.1
	이혼/사별/별거	(11)	42.8	42.4	0.0	0.0	0.0	14.8	0.0	0.0
자녀 양육	자녀 있음	(398)	32.3	23.3	6.5	2.9	7.9	26.7	.4	0.0
	자녀 없음	(1602)	46.2	22.6	12.0	2.8	11.2	3.4	1.6	.2
거주 기간	0-4년 11개월	(254)	42.9	23.6	10.2	3.1	10.6	8.6	.6	.3
	5-9년 11개월	(228)	33.5	29.7	12.1	2.5	8.4	12.7	1.1	0.0
	10-14년 11개월	(183)	42.7	28.3	7.7	3.8	6.6	9.7	1.2	0.0
	15-19년 11개월	(135)	52.8	12.1	13.1	2.4	9.2	6.8	3.5	0.0
	20-24년 11개월	(456)	44.3	16.7	16.6	2.9	13.8	3.1	2.5	0.0
	25-29년 11개월	(322)	48.4	21.3	9.1	2.8	12.2	5.3	.6	.3
	30년 이상	(423)	41.8	27.0	6.5	2.5	9.0	12.3	.7	.2

3) 주거 및 생활안정

≡ 세대주 여부 및 동거식구 현황

- 전체 응답자 중 세대주는 33.3%, 세대주가 아닌 경우는 66.7%임
- 연령이 높아질수록 독립하는 세대주의 비율도 함께 증가하는데, 특히 30대 초반에 세대주의 비율이 가장 많이 증가함

| 표 3-24 | 세대주 여부

(단위 : 명, %)

구 분		사례 수	세대주다	세대주가 아니다
◆ 전체 ◆		(2000)	33.3	66.7
성별	남자	(1038)	43.5	56.5
	여자	(962)	22.4	77.6
연령	19-24세	(529)	13.5	86.5
	25-29세	(490)	23.3	76.7
	30-34세	(431)	41.4	58.6
	35-39세	(550)	54.9	45.1
지역	중구	(88)	42.5	57.5
	동구	(36)	29.0	71.0
	미추홀구	(281)	30.5	69.5
	연수구	(243)	38.6	61.4
	남동구	(366)	31.3	68.7
	부평구	(356)	36.6	63.4
	계양구	(211)	27.8	72.2
	서구	(378)	28.8	71.2
	강화군	(29)	63.4	36.6
	옹진군	(12)	68.0	32.0

- 실태조사 응답자 중 85.3%가 가족과 동거하고 있었으며, 1인 가구는 12.7%임
- 4명의 인원과 동거하는 비율이 가장 높았고, 평균 동거인원은 3.03명임

[표 3-25] 동거식구 현황

(단위 : 명, %)

구 분		사례 수	1인 가구	가족과 동거	비가족(친구, 선배, 연인, 직장동료 등)과 동거	기타
◆ 전체 ◆		(2000)	12.7	85.3	1.8	.2
성별	남자	(1038)	15.2	82.4	2.2	.3
	여자	(962)	10.0	88.5	1.3	.2
연령	19-24세	(529)	11.4	87.4	1.1	0.0
	25-29세	(490)	13.5	82.6	3.5	.4
	30-34세	(431)	13.4	84.6	1.6	.3
	35-39세	(550)	12.5	86.3	1.0	.1
지역	중구	(88)	23.0	75.8	1.2	0.0
	동구	(36)	13.1	86.9	0.0	0.0
	미추홀구	(281)	17.6	79.9	2.1	.4
	연수구	(243)	14.4	82.5	2.3	.8
	남동구	(366)	15.2	82.4	2.3	.2
	부평구	(356)	9.9	88.4	1.7	0.0
	계양구	(211)	4.2	93.6	2.2	0.0
	서구	(378)	9.0	89.7	1.0	.2
	강화군	(29)	24.6	75.4	0.0	0.0
	옹진군	(12)	25.5	74.5	0.0	0.0

[표 3-26] 동거 인원

(단위 : 명, %)

구 분		사례 수	1명	2명	3명	4명	5명	6명	7명 이상	평균 (명)
◆ 전체 ◆		(2000)	12.7	19.1	29.7	30.8	7.2	.4	.1	3.03
성별	남자	(1038)	15.2	19.0	30.1	29.9	5.3	.3	.2	2.93
	여자	(962)	10.0	19.1	29.4	31.6	9.2	.6	.1	3.13
연령	19-24세	(529)	11.4	8.3	25.6	40.7	12.9	.7	.4	3.39
	25-29세	(490)	13.5	18.0	26.5	36.2	5.5	.2	0.0	3.03
	30-34세	(431)	13.4	29.4	29.5	23.4	4.0	0.0	.2	2.76
	35-39세	(550)	12.5	22.2	36.8	22.0	5.8	.7	0.0	2.88
지역	중구	(88)	23.0	19.1	24.3	18.2	15.4	0.0	0.0	2.84
	동구	(36)	13.1	15.0	47.2	19.9	4.7	0.0	0.0	2.88
	미추홀구	(281)	17.6	17.1	27.9	28.5	6.9	1.4	.7	2.97
	연수구	(243)	14.4	19.0	24.2	32.9	9.5	0.0	0.0	3.04
	남동구	(366)	15.2	16.6	27.4	33.7	6.2	.7	.2	3.02
	부평구	(356)	9.9	20.9	32.3	29.5	6.6	.7	0.0	3.04
	계양구	(211)	4.2	25.4	29.0	33.1	8.4	0.0	0.0	3.16
	서구	(378)	9.0	18.8	33.8	32.4	5.9	0.0	0.0	3.07
	강화군	(29)	24.6	14.1	38.4	23.0	0.0	0.0	0.0	2.60
	옹진군	(12)	25.5	9.5	32.5	32.5	0.0	0.0	0.0	2.72

☞ 일상 주거형태

○ ‘자가’ 응답자가 61.2%로 가장 많았고, 전세(일반)와 보증금 있는 월세가 그 뒤를 이음

○ 강화군과 옹진군의 경우 월세의 비중이 가장 높게 나타남

표 3-27기 일상 주거형태

(단위 : 명, %)

구 분		사례 수	자가	전세 (일반)	전세(공 공주택)	보증금 있는 월세	보증금 없는 월세	일세	무상	기숙사, 관사	기타
◆전체◆		(2000)	61.2	17.4	4.5	12.1	1.9	0.0	1.4	1.1	.4
성별	남자	(1038)	61.7	16.6	4.3	11.8	2.6	.1	1.6	1.3	.1
	여자	(962)	60.6	18.3	4.8	12.4	1.1	0.0	1.1	1.0	.7
연령	19-24세	(529)	63.8	13.8	3.8	12.2	2.6	0.0	1.9	1.5	.4
	25-29세	(490)	62.2	12.0	4.7	15.5	2.7	0.0	1.2	1.1	.6
	30-34세	(431)	56.8	24.6	5.0	9.3	1.1	0.0	1.6	1.2	.5
	35-39세	(550)	61.2	20.1	4.8	11.1	1.0	.2	.8	.7	.1
지역	중구	(88)	45.0	23.3	6.3	20.1	1.2	0.0	.9	3.1	0.0
	동구	(36)	63.8	21.1	3.6	3.7	0.0	0.0	1.9	5.9	0.0
	미추홀구	(281)	50.3	20.1	4.7	19.1	2.1	0.0	3.4	.3	0.0
	연수구	(243)	60.1	18.7	2.8	11.8	2.7	.3	1.5	2.0	0.0
	남동구	(366)	63.1	12.4	8.4	10.9	2.6	0.0	1.2	.9	.6
	부평구	(356)	64.7	15.4	4.3	12.7	1.1	0.0	1.3	.6	0.0
	계양구	(211)	67.4	17.0	1.5	10.2	1.3	0.0	.3	.9	1.3
	서구	(378)	66.5	19.7	3.5	6.6	1.2	0.0	.9	.9	.8
	강화군	(29)	57.6	17.8	0.0	24.6	0.0	0.0	0.0	0.0	0.0
	옹진군	(12)	19.5	20.0	10.0	12.5	25.5	0.0	0.0	12.5	0.0
혼인 상태	미혼/비혼	(1407)	62.4	13.8	4.4	13.9	2.4	.1	1.4	1.3	.3
	기혼/사실혼(동거)	(583)	58.5	26.3	4.7	7.2	.6	0.0	1.3	.7	.7
	이혼/사별/별거	(11)	49.8	13.2	7.5	29.4	0.0	0.0	0.0	0.0	0.0
자녀 양육	자녀 있음	(398)	63.6	24.1	4.4	5.8	.2	0.0	.9	.7	.4
	자녀 없음	(1602)	60.6	15.7	4.6	13.6	2.3	.1	1.5	1.2	.4
거주 기간	0-4년 11개월	(254)	31.3	26.7	7.2	23.3	3.8	0.0	1.9	4.8	1.1
	5-9년 11개월	(228)	53.0	20.5	4.1	19.6	.7	0.0	1.2	1.0	0.0
	10-14년 11개월	(183)	63.2	18.5	2.9	13.5	.4	0.0	1.6	0.0	0.0
	15-19년 11개월	(135)	58.7	13.6	2.9	15.7	7.0	.6	1.4	0.0	0.0
	20-24년 11개월	(456)	70.2	14.7	4.4	6.0	1.5	0.0	1.7	1.0	.4
	25-29년 11개월	(322)	72.6	9.4	4.6	9.4	2.1	0.0	1.2	.3	.3
	30년 이상	(423)	65.1	19.9	4.4	8.0	.6	0.0	.9	.6	.5

주택 임차료(전세)

- 인천시의 청년이 거주하는 주택의 평균 전세액은 1억 3천만원선임
- 1억원~1억 9,999만원 정도의 전세 주택에 청년 중 약 30%가 거주하고 있음
- 연령대별로 평균 전세금액이 차이가 있는데, 19~24세와 35~39세는 1억 5천만원, 25~34세는 1억 2천만원 정도를 전세 임차료로 지출하고 있음
- 평균 전세금액이 가장 비싼 지역은 연수구로 평균 1억 7천만원선에 형성되어있음, 강화·옹진군을 제외한 8개 구에서 가장 저렴한 곳은 동구와 남동구가 1억 2천만원 정도임

[표 3-28] 주택 임차료(전세)

(단위 : 명, %)

구 분		사례 수	1000만 원- 2999만 원	3000만 원- 4999만 원	5000만 원- 9999만 원	1억원- 1억4999 만원	1억5천만 원- 1억9999 만원	2억- 2억9999 만원	3억원 이상	평균 (만원)
◆ 전체 ◆		(439)	3.4	8.0	19.5	30.3	12.0	20.9	5.9	13997.3
성별	남자	(217)	3.2	11.3	20.2	29.6	9.6	19.5	6.6	13608.8
	여자	(222)	3.6	4.8	18.7	31.1	14.2	22.4	5.1	14377.2
연령	19-24세	(93)	0.0	16.4	19.1	17.5	8.5	27.7	10.9	15392.9
	25-29세	(82)	2.4	6.0	24.9	43.2	6.1	12.4	4.9	12616.8
	30-34세	(127)	7.2	6.4	19.6	35.1	14.1	14.0	3.6	12525.2
	35-39세	(137)	2.7	5.1	16.3	26.9	15.8	27.9	5.2	15247.5
지역	중구	(26)	0.0	0.0	39.8	34.3	9.7	16.1	0.0	11686.6
	동구	(9)	15.0	7.5	14.3	36.4	7.6	19.2	0.0	12060.1
	미추홀구	(70)	14.7	4.5	15.7	29.0	7.1	15.7	13.2	14424.9
	연수구	(52)	0.0	7.2	5.1	35.1	11.1	34.9	6.7	17164.4
	남동구	(76)	0.0	9.0	27.0	33.0	9.6	18.4	3.0	12504.1
	부평구	(70)	1.1	2.1	18.6	40.6	16.6	16.4	4.8	13979.1
	계양구	(39)	4.4	3.7	13.7	34.9	18.0	20.3	5.0	14257.8
	서구	(87)	.8	14.5	21.5	17.2	12.9	26.7	6.3	14674.4
	강화군	(5)	0.0	100.0	0.0	0.0	0.0	0.0	0.0	3000.0
가구 형태	옹진군	(4)	0.0	0.0	66.7	0.0	33.3	0.0	0.0	9666.7
	1인 가구	(74)	4.5	17.4	29.9	33.8	8.2	5.1	1.1	9120.31
	2인 이상 가구	(364)	3.2	6.1	17.3	29.6	12.7	24.2	6.9	14994.06
거주 기간	0-4년 11개월	(86)	3.6	9.1	20.0	32.3	16.7	13.2	5.1	12632.9
	5-9년 11개월	(56)	1.4	16.2	16.1	23.4	9.8	25.3	7.8	14321.1
	10-14년 11개월	(39)	1.7	1.7	17.1	34.2	20.9	24.3	0.0	13739.7
	15-19년 11개월	(22)	3.3	8.7	38.8	20.1	0.0	25.5	3.4	12133.3
	20-24년 11개월	(87)	0.0	11.1	19.0	27.2	10.1	25.5	7.0	15159.0
	25-29년 11개월	(45)	4.4	0.0	21.8	39.2	6.6	14.1	14.0	15668.5
	30년 이상	(103)	7.4	5.9	16.8	32.0	12.2	21.9	3.8	13744.8

주택 임차료(보증금 있는 월세)

- 인천시 청년이 보증금이 있는 월세의 사는 경우는 설문에 참여한 2,000명 중 12.1%에 해당하는 241명임
- 평균 보증금액은 2천 8백만원이며, 30~34세의 경우 보증금으로 약 4천만원 가까이 지불하며 연령대 중에서 보증금액이 가장 큼

| 표 3-29 | 주택 임차료(보증금있는 월세 - 보증금)

(단위 : 명, %)

구 분		사례 수	999만원 까지	1000만 원- 2999만 원	3000만 원- 4999만 원	5000만 원- 9999만 원	1억원- 1억499 9만원	1억5천 만원- 1억999 9만원	2억- 2억999 9만원	3억원 이상	평균 (만원)
◆ 전체 ◆		(241)	43.8	30.7	5.2	8.6	7.4	2.4	1.5	.3	2865.30
성별	남자	(122)	53.2	26.2	2.7	6.3	7.2	3.3	.6	.6	2655.24
	여자	(119)	34.2	35.4	7.8	10.9	7.7	1.5	2.5	0.0	3080.51
연령	19-24세	(64)	50.4	27.7	0.0	12.1	9.8	0.0	0.0	0.0	2265.27
	25-29세	(76)	51.7	31.0	4.0	2.6	8.1	2.6	0.0	0.0	2264.97
	30-34세	(40)	37.5	32.1	5.8	5.7	5.8	7.5	3.8	1.8	4201.70
	35-39세	(61)	31.2	32.8	11.8	14.0	5.1	1.4	3.6	0.0	3371.55
지역	중구	(18)	40.0	17.1	15.6	4.8	18.1	0.0	4.5	0.0	4233.88
	동구	(1)	0.0	0.0	0.0	50.4	0.0	0.0	49.6	0.0	12938.52
	미추홀구	(54)	53.3	28.8	0.0	8.3	9.6	0.0	0.0	0.0	2078.21
	연수구	(29)	49.5	18.2	8.3	2.8	18.3	2.9	0.0	0.0	3369.24
	남동구	(40)	48.9	18.2	8.1	10.0	6.9	4.2	1.8	1.8	3632.41
	부평구	(45)	41.0	38.4	7.5	7.5	0.0	5.6	0.0	0.0	2284.48
	계양구	(22)	35.4	37.9	0.0	26.7	0.0	0.0	0.0	0.0	2115.17
	서구	(25)	31.3	47.0	3.1	3.1	6.3	3.0	6.2	0.0	3399.02
	강화군	(7)	35.7	64.3	0.0	0.0	0.0	0.0	0.0	0.0	1464.29
가구 형태	옹진군	(2)	0.0	100.0	0.0	0.0	0.0	0.0	0.0	0.0	2000.00
	1인 가구	(103)	65.2	22.9	3.8	3.3	4.0	0.0	.7	0.0	1452.17
거주 기간	2인 이상 가구	(139)	28.0	36.5	6.2	12.5	9.9	4.2	2.1	.5	3913.13
	0-4년 11개월	(59)	59.3	21.2	7.0	0.0	11.1	0.0	1.3	0.0	2232.62
	5-9년 11개월	(45)	60.8	21.1	5.3	7.1	4.1	0.0	0.0	1.6	2039.87
	10-14년 11개월	(25)	38.1	42.2	9.6	3.1	4.0	2.9	0.0	0.0	2060.46
	15-19년 11개월	(21)	20.4	37.3	0.0	22.9	14.6	4.8	0.0	0.0	4338.19
	20-24년 11개월	(27)	25.1	43.1	0.0	17.6	11.3	2.8	0.0	0.0	3411.92
	25-29년 11개월	(30)	32.0	47.4	6.8	5.7	0.0	5.7	2.4	0.0	2786.43
	30년 이상	(34)	39.1	22.6	4.6	15.6	7.0	4.6	6.5	0.0	4339.20

○ 보증금 있는 월세 거주형태의 월세는 25~49만원 사이가 가장 많았으며, 평균 월세 금액은 약 40만원 정도임

○ 응답사례 수가 1명인 동구와 도서지역인 강화·옹진을 제외하면 평균 월세 금액이 가장 높은 지역은 연수구임

| 표 3-30 | 주택 임차료(보증금있는 월세 - 월세)

(단위 : 명, %)

구 분		사례 수	24만원 이하	25-49만원	50-74만원	75-99만원	100-149만 원	150-199만 원	평균 (만원)
◆ 전체 ◆		(241)	14.6	60.6	18.4	4.4	1.7	.3	40.52
성별	남자	(122)	16.1	65.7	13.3	3.6	1.3	0.0	37.49
	여자	(119)	13.1	55.2	23.7	5.1	2.2	.6	43.62
연령	19-24세	(64)	12.2	59.8	24.7	3.3	0.0	0.0	41.21
	25-29세	(76)	15.3	65.3	13.9	4.1	1.4	0.0	37.73
	30-34세	(40)	15.0	60.0	15.4	7.7	1.9	0.0	40.08
	35-39세	(61)	16.1	55.6	19.4	3.7	3.9	1.3	43.55
지역	중구	(18)	12.3	55.6	26.1	6.1	0.0	0.0	40.30
	동구	(1)	0.0	50.4	0.0	49.6	0.0	0.0	54.78
	미추홀구	(54)	5.3	81.2	11.6	1.9	0.0	0.0	37.06
	연수구	(29)	8.3	55.9	10.0	19.2	6.5	0.0	50.91
	남동구	(40)	25.4	53.9	18.9	1.8	0.0	0.0	34.79
	부평구	(45)	9.6	59.6	27.3	1.8	1.8	0.0	43.50
	계양구	(22)	13.4	60.9	25.7	0.0	0.0	0.0	40.42
	서구	(25)	24.4	47.7	15.6	3.1	6.1	3.1	43.61
	강화군	(7)	64.3	35.7	0.0	0.0	0.0	0.0	21.07
혼인 상태	옹진군	(2)	0.0	0.0	100.0	0.0	0.0	0.0	60.00
	미혼/비혼	(196)	13.4	64.7	17.2	3.3	1.3	0.0	39.24
	기혼/사실혼(동거)	(42)	21.5	41.6	21.7	9.5	3.9	1.8	46.40
	이혼/사별/별거	(3)	0.0	50.5	49.5	0.0	0.0	0.0	41.86
거주 기간	0-4년 11개월	(59)	14.5	66.0	16.0	3.5	0.0	0.0	37.59
	5-9년 11개월	(45)	10.7	67.9	13.9	1.6	5.9	0.0	42.84
	10-14년 11개월	(25)	10.3	63.2	23.2	0.0	3.3	0.0	41.20
	15-19년 11개월	(21)	24.4	43.4	32.2	0.0	0.0	0.0	40.21
	20-24년 11개월	(27)	19.6	45.0	18.1	17.3	0.0	0.0	42.94
	25-29년 11개월	(30)	11.5	64.3	21.6	2.6	0.0	0.0	38.38
	30년 이상	(34)	16.0	59.0	13.9	6.6	2.2	2.3	42.21

주택 임차료(보증금 없는 월세)

- 보증금이 없는 월세 거주형태 또한 25~49만원 사이에 월세가 형성되고 있었으며 평균 월세금액은 보증금이 있는 유형보다 약 2만원 정도 높은 42만원임
- 평균 월세 금액이 가장 높은 지역은 약 70만원으로 남동구임

[표 3-31] 주택 임차료(보증금 없는 월세 - 월세)

(단위 : 명, %)

구 분		사례 수	24만원 이하	25-49만원	50-74만원	75-99만원	100-149만원	평균 (만원)
◆ 전체 ◆		(38)	20.3	50.4	19.3	2.1	7.9	42.63
성별	남자	(28)	21.0	52.0	13.2	2.9	10.9	45.03
	여자	(10)	18.7	45.8	35.6	0.0	0.0	36.25
연령	19-24세	(14)	14.1	57.4	13.8	0.0	14.7	45.92
	25-29세	(13)	37.9	31.1	23.6	0.0	7.4	40.83
	30-34세	(5)	17.4	66.6	16.0	0.0	0.0	32.45
	35-39세	(7)	0.0	62.8	24.7	12.5	0.0	46.40
지역	중구	(1)	0.0	0.0	100.0	0.0	0.0	50.00
	동구	(6)	0.0	86.1	0.0	13.9	0.0	42.57
	미추홀구	(7)	10.6	63.9	25.5	0.0	0.0	39.09
	연수구	(9)	20.7	38.5	30.5	0.0	10.3	45.84
	남동구	(4)	0.0	46.5	0.0	0.0	53.5	70.11
	부평구	(3)	0.0	71.7	28.3	0.0	0.0	48.68
	계양구	(5)	42.1	42.1	15.8	0.0	0.0	28.94
	서구	(3)	100.0	0.0	0.0	0.0	0.0	20.00
	강화군	(15)	32.8	42.9	18.7	5.5	0.0	36.21
가구 형태	용진군	(2)	100.0	0.0	0.0	0.0	0.0	20.00
	1인 가구	(3)	0.0	71.5	28.5	0.0	0.0	45.12
	2인 이상 가구	(10)	20.1	41.6	38.3	0.0	0.0	36.73
거주 기간	0-4년 11개월	(10)	0.0	54.6	17.7	8.0	19.8	56.44
	5-9년 11개월	(7)	29.4	58.9	11.7	0.0	0.0	37.70
	10-14년 11개월	(7)	14.2	40.7	31.0	0.0	14.2	49.48
	15-19년 11개월	(2)	33.6	35.5	30.8	0.0	0.0	31.37
	20-24년 11개월	(14)	28.2	64.0	7.8	0.0	0.0	32.80
	25-29년 11개월	(24)	16.0	42.6	25.8	3.3	12.3	48.12
	30년 이상	(25)	23.3	49.9	11.5	3.3	12.0	45.02

주택 관련 부채(보증금이나 자가에 해당하는 부채(주택대출 등))

- 주택보증금이나 자가주택 보유를 위해 대출한 금액은 5000만원~9999만원 사이가 가장 많으며 평균 부채금액은 약 4,535만원임
- 평균 부채금액이 높은 지역은 연수구 5,953만원과 서구 5,321만원으로 주택 거주 및 구입 비용이 타 지역보다 높음을 알 수 있음
- ‘기혼/사실혼(동거)’ 상태의 응답자의 경우 부채금액이 약 7,428만원으로 다른 상태보다 2배 가까이 높음

[표 3-32] 주택 관련 부채

(단위 : 명, %)

구 분		사례 수	없음	999만 원까지	1000만 원 -2999 만원	3000만 원 -4999 만원	5000만 원 -9999 만원	1억원- 1억499 9만원	1억5천 만원- 1억999 9만원	2억- 2억999 9만원	3억원 이상	평균 (만원)
◆전체◆		(1904)	44.8	4.4	7.7	7.2	15.2	11.7	3.5	4.3	1.2	4535.71
성별	남자	(980)	44.4	4.1	7.6	8.3	14.0	11.2	4.0	5.0	1.4	4809.48
	여자	(924)	45.4	4.7	7.8	5.9	16.4	12.2	2.8	3.5	1.1	4245.59
연령	19-24세	(495)	53.0	5.7	8.9	7.8	10.4	8.5	1.3	4.5	0.0	3020.17
	25-29세	(462)	47.1	5.8	9.7	8.0	12.2	8.7	2.2	4.6	1.8	4215.10
	30-34세	(412)	42.7	4.2	6.1	6.1	17.7	14.1	4.2	3.8	1.1	4924.88
	35-39세	(534)	37.1	2.2	6.1	6.7	20.2	15.3	6.0	4.2	2.1	5917.21
지역	중구	(83)	45.2	9.8	4.6	4.3	22.1	3.0	5.6	4.4	1.0	4316.03
	동구	(33)	44.3	0.0	11.6	14.2	12.4	17.4	0.0	0.0	0.0	3336.69
	미추홀구	(265)	50.6	4.9	8.2	6.0	14.5	8.5	1.7	4.7	1.0	3675.87
	연수구	(227)	40.9	7.2	4.8	3.2	15.0	15.4	3.5	8.0	2.0	5953.44
	남동구	(347)	47.5	3.6	7.5	8.0	13.8	11.5	2.2	4.8	1.1	4244.69
	부평구	(346)	48.4	2.9	8.6	6.5	10.8	15.2	3.4	3.1	1.1	4373.16
	계양구	(203)	37.9	5.6	12.1	7.8	19.5	10.8	2.7	2.7	.8	4103.48
	서구	(364)	42.0	3.3	6.2	7.3	18.5	10.7	6.5	3.9	1.7	5321.77
	강화군	(29)	43.4	0.0	8.8	40.8	0.0	7.0	0.0	0.0	0.0	2101.37
	옹진군	(7)	16.1	20.2	15.3	0.0	32.3	16.1	0.0	0.0	0.0	3663.10
	미혼/비혼	(1330)	54.3	4.9	8.4	6.9	11.5	7.7	1.5	4.0	.9	3320.52
혼인 상태	기혼/사실혼 (동거)	(563)	22.7	3.2	6.2	7.7	23.9	20.9	8.2	5.1	2.0	7428.41
	이혼/사별/별거	(11)	41.9	14.9	0.0	14.4	14.8	14.0	0.0	0.0	0.0	3323.27
거주 기간	0-4년 11개월	(224)	35.1	7.4	7.3	7.5	15.6	16.5	4.9	4.0	1.8	5454.75
	5-9년 11개월	(221)	33.0	4.8	8.6	9.7	18.5	14.6	5.3	4.9	.7	5457.57
	10-14년 11개월	(180)	42.5	7.6	7.9	7.9	15.2	14.1	1.6	1.9	1.3	4084.39
	15-19년 11개월	(123)	47.5	5.1	8.2	7.4	14.9	9.3	2.4	4.5	.6	3767.05
	20-24년 11개월	(434)	51.5	3.8	8.9	6.0	12.5	9.2	2.0	5.0	1.1	3848.17
	25-29년 11개월	(309)	47.9	2.9	6.9	9.5	13.6	11.4	2.3	4.0	1.6	4384.72
	30년 이상	(412)	47.6	2.8	6.4	4.7	17.3	10.0	5.2	4.5	1.3	4804.58

◆ 거주 주택 유형

- 전체 응답자의 거주 주택 유형을 살펴보면 아파트가 63.3%로 가장 많음
- 1인 가구는 다세대·연립주택이 38.8%로 가장 많이 거주하고 있으며, 오피스텔에 거주하는 비율이 23.7%로 2인 이상 가구의 오피스텔 거주 비율 2.7%보다 10배 이상 차이를 보임

[표 3-33] 거주 주택 유형

(단위 : 명, %)

구 분		사례 수	아파트	다세대·연립 주택	단독주택	오피스텔	기숙사	기타
◆ 전체 ◆		(2000)	63.3	23.2	6.5	5.3	.7	1.0
성별	남자	(1038)	62.3	23.4	7.6	4.9	1.0	.9
	여자	(962)	64.2	23.1	5.3	5.9	.4	1.2
연령	19-24세	(529)	58.6	24.4	9.3	5.4	1.1	1.2
	25-29세	(490)	62.0	24.5	6.1	5.6	.6	1.2
	30-34세	(431)	64.9	22.3	4.3	6.6	.9	1.0
	35-39세	(550)	67.4	21.7	5.9	4.1	.1	.7
지역	중구	(88)	50.1	21.4	11.3	12.9	.9	3.3
	동구	(36)	78.0	3.6	10.6	1.8	2.4	3.7
	미추홀구	(281)	45.2	35.8	11.0	6.1	.3	1.7
	연수구	(243)	76.6	12.9	1.2	7.0	2.0	.3
	남동구	(366)	65.8	20.3	6.2	5.7	.7	1.3
	부평구	(356)	62.4	23.1	4.6	9.3	.5	.2
	계양구	(211)	67.2	26.3	3.0	1.4	.9	1.2
	서구	(378)	69.3	23.3	5.8	1.0	0.0	.7
	강화군	(29)	29.9	24.8	45.3	0.0	0.0	0.0
	옹진군	(12)	32.0	45.5	22.5	0.0	0.0	0.0
학력	고등학교 졸업 이하	(284)	38.2	41.2	11.8	5.8	.5	2.5
	전문대 재학 중	(46)	47.0	41.0	12.0	0.0	0.0	0.0
	전문대 졸업	(446)	66.8	20.9	4.5	7.0	.2	.6
	4년제 이상 대학재학	(273)	61.7	22.2	9.4	4.4	1.5	.8
	4년제 이상 대학졸업	(855)	70.5	18.5	4.2	5.2	.7	1.0
	대학원 재학 중	(22)	59.2	20.6	13.4	3.5	3.3	0.0
	석사 이상	(75)	70.2	16.9	8.9	3.0	1.1	0.0
가구 형태	1인 가구	(253)	27.3	38.8	4.7	23.7	4.0	1.4
	2인 이상 가구	(1747)	68.4	21.0	6.8	2.7	.2	1.0
거주 기간	0-4년 11개월	(254)	43.6	31.1	6.7	16.1	2.3	.3
	5-9년 11개월	(228)	54.8	31.7	5.0	5.1	1.0	2.3
	10-14년 11개월	(183)	62.1	25.1	6.6	4.7	0.0	1.5
	15-19년 11개월	(135)	62.2	25.3	4.4	6.3	0.0	1.8
	20-24년 11개월	(456)	69.5	18.6	7.7	2.5	.6	1.1
	25-29년 11개월	(322)	68.0	22.8	5.8	2.2	.6	.6
	30년 이상	(423)	70.0	17.8	7.2	4.3	.2	.5

주거비 마련 방법

○ 무상으로 가족과 함께 거주하는 응답자를 제외하면 부모의 지원과 금융대출을 통해 주거비를 마련하는 경우가 67%를 초과

- 연령대가 높아질수록 금융대출 및 취업을 통해 마련한다는 비율이 증가

| 표 3-34 | 주거비 마련 방법

(단위 : 명, %)

구 분		사례 수	무상 (가족과 함께 거주)	부모의 지원	금융 대출	여유자금	취업 (정규직)	취업 (아르바이트, 계약직)	공공지원·보조	기타
◆ 전체 ◆		(2000)	39.1	28.3	25.3	9.9	15.0	4.4	.9	.1
성별	남자	(1038)	36.7	29.8	24.3	10.9	16.7	5.9	1.0	.3
	여자	(962)	41.7	26.7	26.5	8.8	13.2	2.8	.8	0.0
연령	19-24세	(529)	53.9	36.4	8.0	3.4	6.4	5.2	1.2	.4
	25-29세	(490)	48.6	25.5	17.8	7.9	13.5	4.9	.8	0.0
	30-34세	(431)	32.7	24.9	33.0	11.4	17.6	2.9	1.2	.2
	35-39세	(550)	21.4	25.8	42.8	16.7	22.7	4.3	.4	0.0
지역	중구	(88)	31.8	31.9	35.4	19.1	22.7	3.4	2.2	0.0
	동구	(36)	35.8	33.5	16.3	1.8	14.3	3.7	0.0	0.0
	미추홀구	(281)	42.2	26.8	20.6	11.0	13.9	4.7	1.3	0.0
	연수구	(243)	33.2	32.0	29.0	11.6	16.2	3.0	1.2	.9
	남동구	(366)	40.6	26.8	23.0	10.6	12.8	6.3	.6	0.0
	부평구	(356)	37.0	27.7	25.9	9.1	17.8	3.8	1.0	0.0
	계양구	(211)	37.1	34.1	24.3	8.0	14.2	4.8	0.0	0.0
	서구	(378)	45.0	23.5	28.1	7.9	13.6	4.3	1.0	.2
	강화군	(29)	36.6	38.4	15.8	8.8	7.0	0.0	0.0	0.0
	옹진군	(12)	22.5	39.5	22.5	10.0	25.5	0.0	0.0	0.0
학력	고등학교 졸업 이하	(284)	33.9	24.8	21.6	13.8	13.4	11.1	2.9	.7
	전문대 재학 중	(46)	36.9	40.3	12.1	4.2	4.3	6.4	0.0	0.0
	전문대 졸업	(446)	38.2	23.7	27.4	9.2	19.6	2.2	.6	0.0
	4년제 이상 대학재학	(273)	59.6	38.9	7.0	2.3	2.9	3.7	.8	0.0
	4년제 이상 대학졸업	(855)	35.2	28.0	30.7	10.9	17.0	3.7	.5	.1
	대학원 재학 중	(22)	52.5	26.9	14.5	7.1	24.6	3.5	5.0	0.0
	석사 이상	(75)	30.4	26.7	44.1	20.0	19.4	2.0	0.0	0.0
자녀 양육	자녀 있음	(398)	10.7	30.6	57.2	15.5	21.7	2.6	1.4	0.0
	자녀 없음	(1602)	46.1	27.8	17.4	8.5	13.4	4.9	.8	.2
거주 기간	0-4년 11개월	(254)	16.0	37.1	33.7	13.4	23.8	5.3	1.4	.3
	5-9년 11개월	(228)	17.2	30.0	39.9	10.1	19.4	3.1	0.0	0.0
	10-14년 11개월	(183)	34.7	30.5	27.1	13.3	11.5	9.0	.8	0.0
	15-19년 11개월	(135)	39.1	29.3	20.6	13.5	16.6	5.0	0.0	0.0
	20-24년 11개월	(456)	60.3	25.9	11.3	4.0	8.9	3.4	1.9	.5
	25-29년 11개월	(322)	54.2	23.7	17.4	9.2	12.0	3.7	.7	0.0
	30년 이상	(423)	32.2	27.1	34.4	11.9	17.4	4.0	.5	0.0

매월 지출 총 주거비(월세, 대출금 및 대출이자, 관리비 등 포함)

- 주거비(월세, 대출금 및 대출이자, 관리비 등 포함) 명목으로 매달 지출하는 평균 금액은 약 51만원임
- 연령이 높아지고, 자녀를 양육하는 가구의 경우 주거비가 훨씬 높음
- 지역별로 연수구, 부평구, 계양구, 미추홀구가 50만원 이상으로 주거비 지출이 높았으며, 동구는 37만원대로 주거비 지출이 가장 낮았음

[표 3-35] 월 지출 총 주거비

(단위 : 명, %)

구 분	사례 수	0(없음)	24만원 이하	25-49만원	50-74만원	75-99만원	100-149만원	150-199만원	200만원 이상	평균 (만원)	
◆ 전체 ◆	(2000)	23.5	20.0	19.4	16.2	4.2	9.0	2.9	4.8	51.5	
성별	남자	(1038)	22.2	19.2	19.7	16.9	4.8	9.0	3.6	4.5	53.6
	여자	(962)	24.8	20.9	19.0	15.5	3.7	9.1	2.1	5.1	49.2
연령	19-24세	(529)	38.4	19.2	18.2	13.6	1.9	5.3	1.1	2.3	35.1
	25-29세	(490)	29.8	21.3	20.2	14.0	1.6	5.8	3.1	4.2	44.8
	30-34세	(431)	18.2	21.4	20.1	15.8	5.2	11.2	3.1	5.0	54.8
	35-39세	(550)	7.5	18.7	19.1	21.0	8.1	13.8	4.3	7.6	70.7
지역	중구	(88)	15.6	26.4	17.2	25.6	2.9	11.3	0.0	1.0	44.6
	동구	(36)	38.1	21.7	18.0	9.0	0.0	5.4	4.2	3.6	37.2
	미추홀구	(281)	25.1	21.0	19.3	17.9	3.8	5.2	3.3	4.2	51.6
	연수구	(243)	20.4	16.0	20.0	17.9	4.9	11.9	2.5	6.4	59.3
	남동구	(366)	22.0	23.2	19.5	18.1	2.5	8.5	2.7	3.4	44.7
	부평구	(356)	24.7	17.9	16.0	16.0	6.0	10.2	3.7	5.6	57.8
	계양구	(211)	18.1	21.6	21.1	20.3	4.5	7.5	.7	6.2	52.5
	서구	(378)	29.1	18.4	19.6	9.7	5.2	10.0	2.7	5.2	48.8
	강화군	(29)	15.5	15.8	33.6	0.0	0.0	14.1	21.1	0.0	59.8
	옹진군	(12)	0.0	30.0	47.4	10.0	0.0	0.0	0.0	12.5	47.7
학력	고등학교 졸업 이하	(284)	15.8	16.6	25.4	13.7	4.5	13.5	5.4	5.0	63.1
	전문대 재학 중	(46)	32.9	25.2	27.6	11.1	0.0	0.0	0.0	3.3	24.1
	전문대 졸업	(446)	19.1	21.1	20.2	19.4	4.2	7.8	2.7	5.5	58.2
	4년제 이상 대학재학	(273)	43.5	16.7	17.1	11.6	.7	6.0	.4	4.1	35.3
	4년제 이상 대학졸업	(855)	21.7	21.8	17.9	16.1	5.6	9.6	3.1	4.3	49.9
	대학원 재학 중	(22)	38.6	28.8	10.7	4.7	0.0	6.6	0.0	10.6	56.8
	석사 이상	(75)	15.4	12.4	14.3	30.6	5.1	10.6	4.2	7.4	60.9
자녀 양육	자녀 있음	(398)	2.9	15.6	20.3	20.9	10.6	18.2	3.2	8.3	78.4
	자녀 없음	(1602)	28.6	21.1	19.1	15.0	2.7	6.8	2.8	3.9	44.8
거주 기간	0-4년 11개월	(254)	6.2	27.0	25.1	18.3	5.3	12.1	2.4	3.6	54.8
	5-9년 11개월	(228)	12.2	11.8	23.4	21.9	5.5	13.1	2.3	9.6	73.6
	10-14년 11개월	(183)	19.8	20.0	16.7	18.0	4.8	12.6	4.2	3.8	51.1
	15-19년 11개월	(135)	23.4	26.4	14.9	18.5	5.6	5.5	3.1	2.4	40.7
	20-24년 11개월	(456)	41.6	19.1	16.5	12.0	2.4	2.8	1.5	4.1	40.3
	25-29년 11개월	(322)	29.2	20.4	19.0	15.5	3.1	7.6	2.4	2.7	41.9
	30년 이상	(423)	17.5	18.9	19.6	15.3	5.2	12.3	4.8	6.3	60.6

◆ 매월 지출 총 생활비(식비, 통신비, 교통비, 문화생활 등의 고정지출생활비)

○ 생활비(식비, 통신비, 교통비, 문화생활 등의 고정지출생활비) 명목으로 지출하는 평균 금액은 약 72만원임

- 평균소득 305만원 중 생활비가 23.6%, 그리고 주거비가 16.8%를 차지

○ 자녀가 있는 경우 생활비 지출이 약 120만원대로 자녀가 없는 경우의 2배에 달함

[표 3-36] 월 지출 총 생활비

(단위 : 명, %)

구 분	사례 수	24만원 이하	25-49만원	50-74만원	75-99만원	100-149만원	150-199만원	200만원 이상	평균(만원)
◆ 전체 ◆	(2000)	15.9	21.7	26.8	5.3	17.0	6.4	6.9	72.6
성별									
남자	(1038)	18.8	22.5	23.9	5.2	17.7	6.5	5.5	69.5
여자	(962)	12.8	20.7	29.9	5.5	16.2	6.3	8.4	75.8
연령									
19-24세	(529)	23.8	32.1	26.0	3.0	11.4	2.3	1.5	49.4
25-29세	(490)	18.4	24.6	31.2	5.5	12.8	4.2	3.2	60.0
30-34세	(431)	11.5	17.7	30.8	6.1	20.5	7.1	6.3	75.4
35-39세	(550)	9.5	12.1	20.6	6.9	23.3	11.8	15.8	103.8
지역									
중구	(88)	14.4	14.9	30.3	7.9	20.6	7.3	4.8	75.8
동구	(36)	15.6	16.6	21.3	13.9	21.1	6.0	5.4	73.5
미추홀구	(281)	14.7	27.9	29.1	5.0	15.6	3.5	4.3	63.2
연수구	(243)	14.3	21.4	26.7	6.2	14.4	8.4	8.6	78.8
남동구	(366)	17.4	21.6	26.7	2.8	16.4	7.0	8.0	75.1
부평구	(356)	12.8	17.1	30.1	7.2	19.4	6.4	7.1	75.9
계양구	(211)	17.2	20.1	24.2	6.6	15.5	7.9	8.6	75.4
서구	(378)	17.3	24.7	24.0	4.3	18.0	4.7	6.9	68.9
강화군	(29)	38.9	15.8	15.3	0.0	14.1	16.0	0.0	59.8
옹진군	(12)	10.0	29.5	38.0	0.0	12.5	10.0	0.0	62.9
학력									
고등학교 졸업 이하	(284)	22.8	19.0	23.6	3.4	18.3	6.2	6.7	69.6
전문대 재학 중	(46)	31.8	29.7	20.9	0.0	13.0	4.6	0.0	45.2
전문대 졸업	(446)	14.5	18.8	29.9	5.8	16.0	6.2	8.8	75.5
4년제 이상 대학재학	(273)	25.8	38.5	19.3	1.3	11.0	1.8	2.2	48.2
4년제 이상 대학졸업	(855)	11.5	18.9	29.0	7.4	18.0	7.4	7.8	79.0
대학원 재학 중	(22)	13.7	27.4	22.2	4.5	20.1	5.0	7.2	83.6
석사 이상	(75)	3.6	12.3	27.6	5.4	29.1	14.6	7.5	95.1
자녀 양육									
자녀 있음	(398)	4.4	6.7	17.0	5.9	29.0	17.1	19.9	121.3
자녀 없음	(1602)	18.8	25.4	29.2	5.2	14.0	3.7	3.7	60.5
거주 기간									
0-4년 11개월	(254)	12.3	20.1	27.4	6.2	20.3	5.4	8.4	78.5
5-9년 11개월	(228)	12.2	18.8	21.2	5.9	18.0	12.6	11.4	94.2
10-14년 11개월	(183)	14.9	19.3	28.6	3.6	20.7	5.8	7.2	75.7
15-19년 11개월	(135)	15.3	27.5	28.2	3.0	14.9	4.6	6.5	67.8
20-24년 11개월	(456)	24.4	27.3	25.9	4.7	12.4	2.6	2.7	52.5
25-29년 11개월	(322)	16.5	24.1	29.7	5.8	12.0	6.8	5.1	66.5
30년 이상	(423)	11.1	15.5	27.1	6.4	22.3	8.3	9.4	83.7

청년을 위한 행복주택, 사회주택 거주 의사 및 이유

- 청년을 위한 행복주택 및 사회주택 거주하고 싶다는 의사는 75.1%에 달함

[표 3-37] 청년을 위한 행복주택, 사회주택 거주 의사

(단위 : 명, %)

구 분		사례 수	있다	없다
◆ 전체 ◆		(2000)	75.1	24.9
성별	남자	(1038)	73.2	26.8
	여자	(962)	77.2	22.8
연령	19-24세	(529)	80.4	19.6
	25-29세	(490)	84.4	15.6
	30-34세	(431)	70.6	29.4
	35-39세	(550)	65.3	34.7
지역	중구	(88)	68.0	32.0
	동구	(36)	76.6	23.4
	미추홀구	(281)	79.3	20.7
	연수구	(243)	74.5	25.5
	남동구	(366)	77.2	22.8
	부평구	(356)	71.4	28.6
	계양구	(211)	77.6	22.4
	서구	(378)	74.2	25.8
	강화군	(29)	78.9	21.1
	옹진군	(12)	60.0	40.0

- 행복주택 및 사회주택에 거주하고 싶은 가장 큰 이유는 ‘낮은 월세’ 때문이고 두 번째 이유는 ‘보증금 인상에 대한 부담감 없음’임
- 자녀가 있는 응답자는 ‘낮은 월세’와 ‘거주기간 보장’을 거주하고 싶은 이유로 선택. 행복주택은 최장 6년까지 거주기간을 보장하고 있음
- 행복주택 및 사회주택에 거주하고 싶지 않은 이유는 ‘좁은 공간’과 ‘열악한 입지조건’ 때문임
- 실제로 행복주택 및 사회주택이 청년 및 신혼부부, 고령자를 대상으로 공급되고 있지만 대중교통 접근성이 떨어진다는 평가를 받고 있음⁴⁶⁾)

46) 레디앙, 2018년 7월 30일자, 행복주택 등 정부대책 실효성 떨어져,
<http://www.redian.org/archive/123923>

[표 3-38] 행복주택·사회주택 거주하고 싶은 이유

(단위 : 명, %)

구 분		사례 수	낮은 월세	거주 기간 보장	젊은 층 위주의 공동체	보증금 인상에 대한 부담감 없음	기타
◆ 전체 ◆		(1503)	61.2	14.4	8.5	15.4	.5
성별	남자	(760)	61.9	16.1	8.8	13.1	.1
	여자	(743)	60.5	12.6	8.2	17.7	1.0
연령	19-24세	(425)	63.8	10.4	10.3	15.1	.5
	25-29세	(414)	66.1	11.0	9.8	12.2	.9
	30-34세	(304)	57.7	16.3	8.1	17.7	.2
	35-39세	(359)	55.5	21.3	5.2	17.6	.4
지역	중구	(60)	57.5	14.7	8.6	19.2	0.0
	동구	(28)	69.0	4.8	11.7	14.6	0.0
	미추홀구	(223)	64.2	10.4	9.7	15.7	0.0
	연수구	(181)	69.4	12.1	6.2	12.4	0.0
	남동구	(282)	59.9	14.0	12.3	13.1	.6
	부평구	(254)	60.3	15.2	7.5	16.7	.3
	계양구	(164)	56.0	17.6	10.9	14.3	1.2
	서구	(281)	59.2	16.0	5.3	18.1	1.3
	강화군	(23)	60.3	31.4	0.0	8.3	0.0
	옹진군	(7)	42.5	15.8	0.0	41.7	0.0
학력	고등학교 졸업 이하	(218)	56.0	21.1	8.2	13.8	.9
	전문대 재학 중	(29)	64.6	2.6	14.1	18.7	0.0
	전문대 졸업	(322)	56.4	15.0	8.1	19.7	.8
	4년제 이상 대학재학	(225)	71.2	9.3	7.6	12.0	0.0
	4년제 이상 대학졸업	(635)	62.0	13.6	9.1	14.7	.6
	대학원 재학 중	(19)	69.8	14.8	5.0	10.4	0.0
	석사 이상	(55)	55.4	18.9	7.5	18.2	0.0
혼인 상태	미혼/비혼	(1124)	64.4	12.1	8.7	14.1	.6
	기혼/사실혼(동거)	(371)	51.2	21.3	7.9	19.4	.3
	이혼/사별/별거	(8)	69.8	10.9	0.0	19.3	0.0
자녀 양육	자녀 있음	(251)	47.8	24.9	6.1	20.8	.4
	자녀 없음	(1252)	63.9	12.2	9.0	14.3	.6
거주 기간	0-4년 11개월	(200)	60.3	15.2	9.1	15.3	0.0
	5-9년 11개월	(160)	62.7	18.3	5.0	14.0	0.0
	10-14년 11개월	(131)	55.1	18.8	8.9	17.2	0.0
	15-19년 11개월	(108)	66.7	13.1	5.5	12.2	2.5
	20-24년 11개월	(359)	63.2	7.4	12.1	17.0	.3
	25-29년 11개월	(264)	61.9	14.3	9.0	13.5	1.4
	30년 이상	(281)	58.5	18.8	6.0	16.4	.3

[표 3-39] 행복주택·사회주택 거주하고 싶지 않은 이유

(단위 : 명, %)

구 분		사례 수	좁은 공간	만만치 않은 월세	열악한 입지 조건	불편한 방 구조	높은 주거비
◆ 전체 ◆		(497)	28.9	19.3	23.1	9.1	8.9
성별	남자	(278)	29.3	18.7	25.4	8.0	9.6
	여자	(219)	28.1	20.1	20.1	10.6	8.1
연령	19-24세	(104)	11.3	26.8	25.1	11.5	15.5
	25-29세	(76)	23.6	26.1	26.4	6.7	7.9
	30-34세	(127)	33.8	17.3	19.4	8.3	9.5
	35-39세	(191)	37.0	14.0	23.0	9.4	5.4
지역	중구	(28)	42.9	9.9	3.0	25.9	0.0
	동구	(8)	15.4	7.5	61.5	8.0	0.0
	미추홀구	(58)	20.8	16.7	31.0	12.9	11.1
	연수구	(62)	24.6	15.2	36.2	6.8	7.3
	남동구	(84)	30.2	20.7	20.3	15.3	4.7
	부평구	(102)	28.1	22.8	19.2	6.0	11.0
	계양구	(47)	34.6	24.5	26.1	3.1	5.2
	서구	(97)	29.9	22.3	19.9	4.4	12.1
	강화군	(6)	33.3	0.0	0.0	0.0	66.7
	옹진군	(5)	25.0	0.0	0.0	25.0	0.0
학력	고등학교 졸업 이하	(66)	24.6	28.5	14.7	8.6	9.8
	전문대 재학 중	(17)	11.9	42.4	10.3	11.7	23.7
	전문대 졸업	(124)	29.1	18.4	23.3	11.6	6.2
	4년제 이상 대학재학	(49)	16.2	22.6	34.1	10.4	4.3
	4년제 이상 대학졸업	(220)	32.3	15.5	23.1	8.0	10.7
	대학원 재학 중	(3)	0.0	40.3	27.4	32.3	0.0
	석사 이상	(20)	49.7	7.9	30.9	0.0	3.7
혼인 상태	미혼/비혼	(283)	19.9	24.1	22.1	10.3	11.4
	기혼/사실혼(동거)	(212)	40.6	12.9	24.3	7.4	5.8
	이혼/사별/별거	(3)	24.2	24.6	26.1	25.2	0.0
자녀 양육	자녀 있음	(147)	43.6	11.4	23.8	8.2	5.8
	자녀 없음	(350)	22.5	22.7	22.7	9.5	10.3
거주 기간	0-4년 11개월	(54)	43.0	6.8	24.8	14.0	8.5
	5-9년 11개월	(68)	33.1	20.7	19.3	8.6	5.8
	10-14년 11개월	(52)	30.7	14.4	32.6	5.8	10.0
	15-19년 11개월	(28)	8.1	26.9	24.9	19.1	6.4
	20-24년 11개월	(96)	21.0	23.9	19.3	11.2	15.2
	25-29년 11개월	(58)	22.7	30.0	24.5	3.6	4.3
	30년 이상	(142)	32.3	16.3	22.2	7.8	8.3

4) 문화예술, 여가

◆ 최근 1년간 최대 여가활동

- 인천시 청년이 참여횟수와 시간을 합하여 계산했을 때, 가장 많이 참여한 여가 활동은 휴식활동
- 휴식활동은 낮잠, 사우나, TV 및 비디오·유튜브 시청, 아무것도 안하기 등에 해당

| 표 3-40 | 최근 1년간 여가활동

(단위 : 명, %)

구 분		사례 수	문화예술 활동	스포츠 활동	관광 활동	취미/오락 활동	휴식활동	사회 및 기타활동
◆ 전체 ◆		(2000)	20.4	13.8	5.2	26.5	32.3	1.8
성별	남자	(1038)	17.7	20.0	4.8	29.8	25.8	2.0
	여자	(962)	23.3	7.2	5.7	22.9	39.3	1.6
연령	19-24세	(529)	22.9	11.3	2.7	32.2	30.6	.4
	25-29세	(490)	23.2	14.0	3.3	29.3	28.6	1.6
	30-34세	(431)	18.1	18.3	6.8	19.2	34.2	3.4
	35-39세	(550)	17.2	12.6	8.3	24.2	35.8	2.0
지역	중구	(88)	25.9	6.3	6.6	35.2	26.0	0.0
	동구	(36)	22.0	21.3	1.9	17.5	33.7	3.6
	미추홀구	(281)	21.5	9.5	4.6	27.2	34.9	2.3
	연수구	(243)	18.8	16.7	7.3	20.0	36.1	1.1
	남동구	(366)	20.9	15.3	4.6	26.5	30.3	2.4
	부평구	(356)	23.7	13.3	4.0	27.1	31.2	.7
	계양구	(211)	15.1	18.6	3.7	35.0	24.7	2.9
	서구	(378)	19.1	11.3	6.5	26.1	35.1	1.9
	강화군	(29)	17.7	24.8	7.0	0.0	50.5	0.0
학력	옹진군	(12)	0.0	25.5	20.0	12.5	32.0	10.0
	고등학교 졸업 이하	(284)	16.8	11.9	2.6	28.6	38.2	1.9
	전문대 재학 중	(46)	17.4	19.1	0.0	37.4	26.1	0.0
	전문대 졸업	(446)	15.6	12.8	6.8	27.2	35.3	2.3
	4년제 이상 대학재학	(273)	21.3	11.1	4.5	33.3	28.7	1.1
	4년제 이상 대학졸업	(855)	24.0	15.5	5.6	23.4	29.7	1.8
	대학원 재학 중	(22)	20.5	22.8	3.3	16.7	36.7	0.0
혼인 상태	석사 이상	(75)	19.3	12.6	8.3	20.4	37.4	2.0
	미혼/비혼	(1407)	23.2	13.4	3.8	28.0	30.0	1.6
	기혼/사실혼(동거)	(583)	13.6	15.0	8.8	22.6	37.6	2.4
	이혼/사별/별거	(11)	7.1	7.7	0.0	35.4	49.8	0.0
자녀 양육	자녀 있음	(398)	10.9	15.5	9.8	22.5	39.1	2.2
	자녀 없음	(1602)	22.7	13.4	4.1	27.5	30.6	1.7
거주 기간	0-4년 11개월	(254)	26.6	8.8	5.7	20.9	35.4	2.6
	5-9년 11개월	(228)	13.9	16.4	5.8	28.4	33.7	1.9
	10-14년 11개월	(183)	24.3	14.0	4.2	31.2	25.1	1.2
	15-19년 11개월	(135)	19.1	18.7	3.5	29.4	28.0	1.3
	20-24년 11개월	(456)	18.8	12.9	4.7	31.0	32.0	.6
	25-29년 11개월	(322)	23.0	12.2	6.0	27.1	29.3	2.4
	30년 이상	(423)	18.4	15.9	5.7	20.5	36.9	2.5

최근 1년간 문화예술행사 관람 경험 및 문화예술행사 관람 시 중요한 선택 기준

- 최근 1년간 문화예술행사 관람 경험이 있는 청년이 69.2%, 없는 경우가 30.8%
- 가장 많이 관람한 문화예술행사는 영화와 공연(연극, 뮤지컬, 무용, 민속극 등)의 비중이 거의 55%대로 비슷함
- 남성의 경우 영화 관람을, 여성의 경우 공연관람이 더 많음
- 문화예술행사 관람 시 ‘행사의 내용 및 수준’이 가장 중요한 관람 기준이었으며 ‘비용의 적절성’도 그 뒤를 이음

| 표 3-41 | 최근 1년간 문화예술행사 관람 경험 유무

(단위 : 명, %)

구 분		사례 수	있다	없다
◆ 전체 ◆		(2000)	69.2	30.8
성별	남자	(1038)	66.7	33.3
	여자	(962)	71.9	28.1
연령	19-24세	(529)	71.4	28.6
	25-29세	(490)	67.9	32.1
	30-34세	(431)	68.2	31.8
	35-39세	(550)	69.1	30.9
지역	중구	(88)	61.5	38.5
	동구	(36)	68.9	31.1
	미추홀구	(281)	66.8	33.2
	연수구	(243)	74.1	25.9
	남동구	(366)	68.6	31.4
	부평구	(356)	71.8	28.2
	계양구	(211)	65.1	34.9
	서구	(378)	71.7	28.3
	강화군	(29)	52.4	47.6
	옹진군	(12)	67.5	32.5

[표 3-42] 최근 1년간 관람한 문화예술행사(복수응답)

(단위 : 명, %)

구 분		사례 수	문학	미술	음악	공연	문화재	영화	기타
◆ 전체 ◆		(1385)	14.1	25.6	21.8	55.8	20.7	55.9	.2
성별	남자	(692)	14.5	22.5	22.3	48.3	20.4	58.0	.1
	여자	(692)	13.7	28.7	21.4	63.4	20.9	53.7	.3
연령	19-24세	(378)	20.5	24.1	23.6	58.1	21.6	55.9	.5
	25-29세	(333)	14.8	28.7	24.5	60.4	18.0	53.9	0.0
	30-34세	(294)	9.6	29.5	21.9	59.8	20.3	50.7	0.0
	35-39세	(380)	10.7	21.3	17.7	46.6	22.5	61.7	.2
지역	중구	(54)	15.6	24.4	12.2	52.2	29.1	67.5	0.0
	동구	(25)	24.0	19.8	10.6	45.3	10.6	45.6	0.0
	미추홀구	(188)	21.0	34.5	21.2	52.7	21.5	58.9	0.0
	연수구	(180)	12.2	26.5	23.2	53.7	17.4	50.6	0.0
	남동구	(251)	15.7	25.4	28.0	59.1	24.7	55.7	.3
	부평구	(256)	12.6	23.8	22.1	60.7	20.3	54.2	.8
	계양구	(137)	10.5	26.3	23.3	47.9	12.2	50.4	0.0
	서구	(271)	11.1	22.6	18.6	58.5	23.8	60.3	0.0
	강화군	(15)	13.4	12.5	12.5	43.6	0.0	43.9	0.0
	옹진군	(8)	18.5	0.0	0.0	47.4	18.5	86.0	0.0
학력	고등학교 졸업 이하	(131)	12.9	15.8	19.3	49.9	14.6	57.3	.6
	전문대 재학 중	(24)	37.6	0.0	12.3	50.6	14.2	51.7	0.0
	전문대 졸업	(285)	9.6	22.3	19.2	54.6	14.9	52.9	.7
	4년제 이상 대학재학	(212)	21.0	26.7	22.8	58.5	26.3	53.8	0.0
	4년제 이상 대학졸업	(653)	13.8	28.3	23.5	58.6	22.2	57.3	0.0
	대학원 재학 중	(20)	5.3	51.2	17.9	37.0	12.8	64.4	0.0
	석사 이상	(61)	10.8	31.7	23.1	43.7	30.1	57.9	0.0
혼인 상태	미혼/비혼	(1000)	15.9	27.9	24.2	57.5	19.7	54.8	.3
	기혼/사실혼(동거)	(380)	9.4	19.6	15.9	51.5	22.8	58.5	0.0
	이혼/사별/별거	(5)	17.2	17.2	0.0	48.8	50.5	67.0	0.0
자녀 양육	자녀 있음	(248)	11.4	18.5	16.1	52.5	26.6	55.6	0.0
	자녀 없음	(1136)	14.7	27.2	23.1	56.6	19.4	55.9	.2
거주 기간	0-4년 11개월	(181)	13.5	20.5	20.7	57.5	19.2	57.0	0.0
	5-9년 11개월	(154)	10.4	22.8	19.5	53.7	16.2	53.2	0.0
	10-14년 11개월	(120)	17.1	19.8	20.1	46.1	17.6	52.4	0.0
	15-19년 11개월	(97)	17.8	22.6	16.8	62.7	17.3	48.4	0.0
	20-24년 11개월	(315)	17.3	27.9	25.5	54.4	25.6	56.6	.6
	25-29년 11개월	(225)	14.8	28.9	23.1	60.1	20.7	56.3	0.0
	30년 이상	(292)	10.2	28.5	21.1	55.9	21.0	59.4	.3

| 표 3-43 | 문화예술행사 관람 시 가장 중요한 선택기준

(단위 : 명, %)

구 분		사례 수	행사의 내용 및 수준	비용의 적절성	출연진 의 유명도	개최장 소의 유명도	교통 편의성	편의시 설	언론 및 주위 반응· 추천	접근성	기타
◆ 전체 ◆		(2000)	37.7	24.3	8.6	2.7	11.9	2.2	3.7	8.2	.7
성별	남자	(1038)	36.1	24.5	8.0	2.9	13.0	2.5	4.1	8.1	.7
	여자	(962)	39.4	24.2	9.1	2.5	10.6	1.7	3.2	8.4	.8
연령	19-24세	(529)	42.2	20.7	7.5	1.5	13.1	1.4	3.4	8.6	1.5
	25-29세	(490)	33.1	26.1	9.3	3.3	12.3	2.4	4.5	8.6	.4
	30-34세	(431)	41.3	22.1	11.9	4.3	8.7	2.1	4.6	4.7	.4
	35-39세	(550)	34.6	28.0	6.3	2.1	12.8	2.7	2.5	10.4	.6
지역	중구	(88)	32.4	20.8	3.2	.9	21.8	1.0	9.0	11.1	0.0
	동구	(36)	43.0	17.4	11.0	1.8	11.5	4.7	5.9	4.7	0.0
	미추홀구	(281)	36.4	30.7	8.2	1.7	12.9	.8	1.6	7.1	.6
	연수구	(243)	37.3	24.5	9.9	2.5	12.5	2.6	4.7	4.8	1.2
	남동구	(366)	35.1	23.5	10.1	4.3	13.0	3.6	2.1	8.3	0.0
	부평구	(356)	39.9	26.3	7.1	3.1	10.3	2.0	3.1	7.4	.8
	계양구	(211)	32.4	25.2	10.9	2.0	11.2	.8	4.0	12.3	1.2
	서구	(378)	45.9	19.4	7.0	2.9	6.6	2.0	5.5	9.3	1.3
	강화군	(29)	15.8	30.0	6.5	0.0	40.6	7.0	0.0	0.0	0.0
	옹진군	(12)	0.0	12.5	32.0	0.0	25.5	0.0	0.0	30.0	0.0
학력	고등학교 졸업 이하	(284)	27.1	28.0	6.3	4.7	18.5	2.0	2.9	10.2	.3
	전문대 재학 중	(46)	31.7	40.6	6.3	0.0	8.5	4.3	4.3	4.3	0.0
	전문대 졸업	(446)	35.2	23.5	9.4	2.2	13.0	2.3	3.5	9.7	1.1
	4년제 이상 대학재학	(273)	46.6	17.5	9.4	2.1	7.9	.7	3.7	10.6	1.4
	4년제 이상 대학졸업	(855)	38.1	25.7	8.9	2.8	10.6	2.5	4.0	6.8	.5
	대학원 재학 중	(22)	24.0	28.1	14.9	0.0	13.5	3.3	8.2	8.1	0.0
혼인 상태	석사 이상	(75)	63.3	13.8	4.6	1.0	10.5	1.4	2.0	2.3	1.1
	미혼/비혼	(1407)	39.7	22.8	9.4	2.8	11.3	1.7	3.8	7.7	.9
	기혼/사실혼(동거)	(583)	32.8	28.1	6.7	2.6	13.2	3.2	3.5	9.6	.4
	이혼/사별/별거	(11)	35.8	28.1	0.0	0.0	21.3	7.7	7.1	0.0	0.0
자녀 양육	자녀 있음	(398)	30.9	29.0	7.0	2.2	15.4	3.4	3.7	7.9	.6
	자녀 없음	(1602)	39.4	23.2	8.9	2.8	11.0	1.9	3.7	8.3	.8
거주 기간	0-4년 11개월	(254)	34.9	21.5	10.5	3.5	15.3	2.3	3.8	7.5	.8
	5-9년 11개월	(228)	40.2	18.9	8.4	4.0	14.1	1.0	4.7	8.1	.7
	10-14년 11개월	(183)	31.1	26.0	7.9	5.1	16.2	.8	5.4	7.1	.4
	15-19년 11개월	(135)	34.4	25.7	13.3	1.7	13.3	1.9	2.2	7.0	.6
	20-24년 11개월	(456)	42.8	24.2	6.6	1.0	10.2	2.1	1.8	10.1	1.3
	25-29년 11개월	(322)	37.1	26.5	7.7	2.3	8.9	3.3	4.4	9.2	.6
	30년 이상	(423)	36.9	26.4	9.1	3.0	10.3	2.6	4.3	6.9	.4

문화활동을 위해 더 조성되어야 할 문화시설

- 인천시 청년은 ‘전용 공연장’을 문화활동을 위해 더 조성되어야 할 문화시설로 응답함
- ‘미술관 등 전시공간’, ‘문화예술 교육 전용공간’, ‘생활문화센터’, ‘공유문화공간’ 모두 비슷한 비중으로 조성할 필요가 있다고 응답함
- 혼인상태에 따라 ‘비혼/비혼/기혼/사실혼(동거)’상태의 청년은 ‘전용 공연장’이 더 필요하다고 응답한 반면, ‘이혼/사별/별거’ 상태의 청년은 ‘공유 문화공간’이 필요하다고 응답함

| 표 3-44 | 문화활동을 위해 조성되어야 할 문화시설

(단위 : 명, %)

구 분		사례 수	전용 공연장	미술관 등 전시 공간	문화예술 교육 전용공간	생활 문화센터	공유 문화 공간	기타
◆ 전체 ◆		(2000)	34.0	16.7	14.7	15.2	18.4	1.0
성별	남자	(1038)	31.8	15.7	14.8	17.2	19.7	.8
	여자	(962)	36.4	17.8	14.5	13.1	17.0	1.2
연령	19-24세	(529)	35.0	17.0	14.1	13.6	18.8	1.6
	25-29세	(490)	30.4	15.0	18.4	16.8	18.6	.8
	30-34세	(431)	35.3	18.5	13.5	14.6	17.7	.5
	35-39세	(550)	35.2	16.6	12.8	16.1	18.3	1.1
	40-44세	(88)	38.8	14.9	10.0	8.7	25.2	2.4
지역	동구	(36)	43.2	13.7	12.0	14.3	16.7	0.0
	미추홀구	(281)	32.9	17.2	13.4	14.4	20.8	1.3
	연수구	(243)	35.1	20.9	15.2	14.9	13.1	.9
	남동구	(366)	25.4	18.0	16.2	17.4	21.6	1.3
	부평구	(356)	40.4	15.1	14.4	12.1	17.7	.3
	계양구	(211)	32.1	16.6	14.3	18.4	17.8	.8
	서구	(378)	35.3	14.8	14.7	16.8	17.0	1.3
	강화군	(29)	43.4	15.8	26.7	7.0	7.0	0.0
	옹진군	(12)	12.5	20.0	12.5	34.9	20.0	0.0
	고등학교 졸업 이하	(284)	37.3	10.7	15.4	10.8	23.6	2.2
학력	전문대 재학 중	(46)	46.3	8.7	4.3	19.7	21.1	0.0
	전문대 졸업	(446)	30.0	15.7	15.8	17.0	20.7	.8
	4년제 이상 대학재학	(273)	31.3	20.5	13.8	15.4	16.8	2.2
	4년제 이상 대학졸업	(855)	34.7	17.8	14.6	15.7	16.7	.4
	대학원 재학 중	(22)	31.2	28.6	23.9	11.5	4.8	0.0
	석사 이상	(75)	39.3	20.9	12.9	13.6	12.0	1.3
혼인 상태	미혼/비혼	(1407)	35.2	16.3	14.7	14.7	17.9	1.0
	기혼/사실혼(동거)	(583)	31.2	17.5	14.8	16.5	18.9	1.1
	이혼/사별/별거	(11)	14.7	28.3	0.0	14.5	42.5	0.0
자녀 양육	자녀 있음	(398)	29.9	17.8	15.4	17.5	18.8	.6
	자녀 없음	(1602)	35.0	16.5	14.5	14.7	18.3	1.1
거주 기간	0-4년 11개월	(254)	33.9	14.0	21.6	12.8	17.4	.3
	5-9년 11개월	(228)	26.2	19.5	14.6	19.0	19.0	1.6
	10-14년 11개월	(183)	30.5	18.2	15.4	13.6	21.5	.8
	15-19년 11개월	(135)	42.0	17.9	10.8	13.9	14.6	.7
	20-24년 11개월	(456)	33.6	16.1	15.2	14.6	18.9	1.5
	25-29년 11개월	(322)	33.8	15.0	16.2	14.2	20.2	.6
	30년 이상	(423)	37.6	17.9	9.6	17.3	16.5	1.1

◆ 청년 문화생활 활성화를 위해 필요한 정책(1+2순위)

- 가장 필요한 청년 문화생활 활성화 정책은 ‘질 좋은 문화 프로그램 개발 및 보급’이 1순위, ‘다양한 문화시설 조성’이 2순위임
- ‘지역화폐 연계 문화활동비 캐시백 지원’에 대해서도 청년의 약 12%가 필요하다고 응답해 인천e음과 연계한 문화활동비 지원 방안에 대해 고민 필요
 - 현재 인천문화예술회관의 기획공연인 경우에 한해서 20% 정도의 할인 또는 캐시백이 적용되고 있음

[표 3-45] 청년 문화생활 활성화를 위해 필요한 정책(1+2순위)

(단위 : 명, %)

구 분		사례 수	다양한 문화시설 조성	질 좋은 문화 프로그램 개발 및 보급	문화 전문 인력 양성 및 배치	생활문화 동호회 육성 및 지원	문화행사 및 프로그램 정보 제공	지역화폐 연계 문화 활동비 캐시백 지원	청년 문화정책 참여 및 제안 기회 확대	기타
◆ 전체 ◆		(2000)	26.0	30.3	8.3	8.7	10.5	12.5	3.6	.1
성별	남자	(1038)	26.8	28.3	8.8	11.0	9.1	11.9	4.1	0.0
	여자	(962)	25.1	32.4	7.8	6.3	12.0	13.1	3.2	.1
연령	19-24세	(529)	27.4	27.8	6.3	6.4	10.9	16.7	4.5	0.0
	25-29세	(490)	25.3	29.8	8.0	11.1	9.5	12.7	3.7	0.0
	30-34세	(431)	21.7	36.1	8.8	8.8	9.0	11.6	3.8	.2
	35-39세	(550)	28.7	28.5	10.2	8.9	12.1	8.9	2.7	0.0
	40-44세	(550)	28.7	28.5	10.2	8.9	12.1	8.9	2.7	0.0
지역	중구	(88)	20.9	30.3	1.9	13.4	18.5	12.8	2.1	0.0
	동구	(36)	34.6	33.1	3.6	8.4	3.6	13.1	3.6	0.0
	미추홀구	(281)	29.7	29.0	7.2	8.9	8.7	12.9	3.6	0.0
	연수구	(243)	23.7	29.9	6.9	7.4	13.5	15.8	2.7	0.0
	남동구	(366)	23.3	29.7	8.8	11.6	10.6	11.0	4.8	.2
	부평구	(356)	23.1	32.0	9.1	9.7	9.0	14.6	2.6	0.0
	계양구	(211)	28.6	26.5	11.3	10.1	10.2	6.6	6.5	0.0
	서구	(378)	28.5	32.4	9.5	4.4	8.6	14.1	2.6	0.0
	강화군	(29)	29.9	29.4	8.9	7.0	24.8	0.0	0.0	0.0
	옹진군	(12)	32.2	25.2	0.0	0.0	22.5	0.0	20.0	0.0
	고등학교 졸업 이하	(284)	32.2	20.5	9.5	9.4	11.2	14.2	2.8	.3
	전문대 재학 중	(46)	28.6	42.7	0.0	0.0	3.3	21.2	4.3	0.0
학력	전문대 졸업	(446)	22.3	30.5	9.3	9.1	9.5	15.9	3.5	0.0
	4년제 이상 대학재학	(273)	29.3	26.7	7.5	8.7	12.6	11.3	4.0	0.0
	4년제 이상 대학졸업	(855)	25.2	32.8	8.2	9.1	10.4	10.2	4.0	0.0
	대학원 재학 중	(22)	19.7	38.5	10.5	9.3	17.1	4.8	0.0	0.0
	석사 이상	(75)	22.0	40.5	7.5	5.2	9.5	12.3	3.0	0.0
혼인 상태	미혼/비혼	(1407)	27.3	28.9	7.9	8.8	10.3	12.9	4.0	.1
	기혼/사실혼(동거)	(583)	22.7	33.7	9.3	8.7	11.2	11.6	2.9	0.0
	이혼/사별/별거	(11)	43.4	27.5	14.7	7.7	0.0	6.6	0.0	0.0
	자녀 있음	(398)	23.7	31.2	10.3	8.2	11.4	12.1	3.1	0.0
자녀 양육	자녀 없음	(1602)	26.6	30.0	7.9	8.9	10.2	12.6	3.8	0.0
	0-4년 11개월	(254)	26.8	30.2	9.0	9.3	11.2	10.2	3.4	0.0
거주 기간	5-9년 11개월	(228)	25.9	29.8	10.3	6.5	12.8	11.2	3.5	0.0
	10-14년 11개월	(183)	23.8	29.0	10.0	10.7	13.9	9.0	3.5	0.0
	15-19년 11개월	(135)	30.3	27.2	9.5	9.0	3.5	16.3	4.1	0.0
	20-24년 11개월	(456)	23.5	32.6	6.7	7.8	10.0	15.2	4.2	0.0
	25-29년 11개월	(322)	27.0	28.8	8.0	9.1	11.0	12.5	3.6	0.0
	30년 이상	(423)	27.0	30.7	7.8	9.4	9.7	11.9	3.2	.2

5) 청년 정책 전반

◆ 청년정책 전반적 만족도

- 인천시 청년은 전반적인 청년정책에 대해 불만족하고 있음. 만족도를 100점으로 환산했을 경우 44.1점임
- 연령이 낮을수록 불만족도가 높았으며, 지역별로는 중구와 서구의 만족도가 특히 낮음

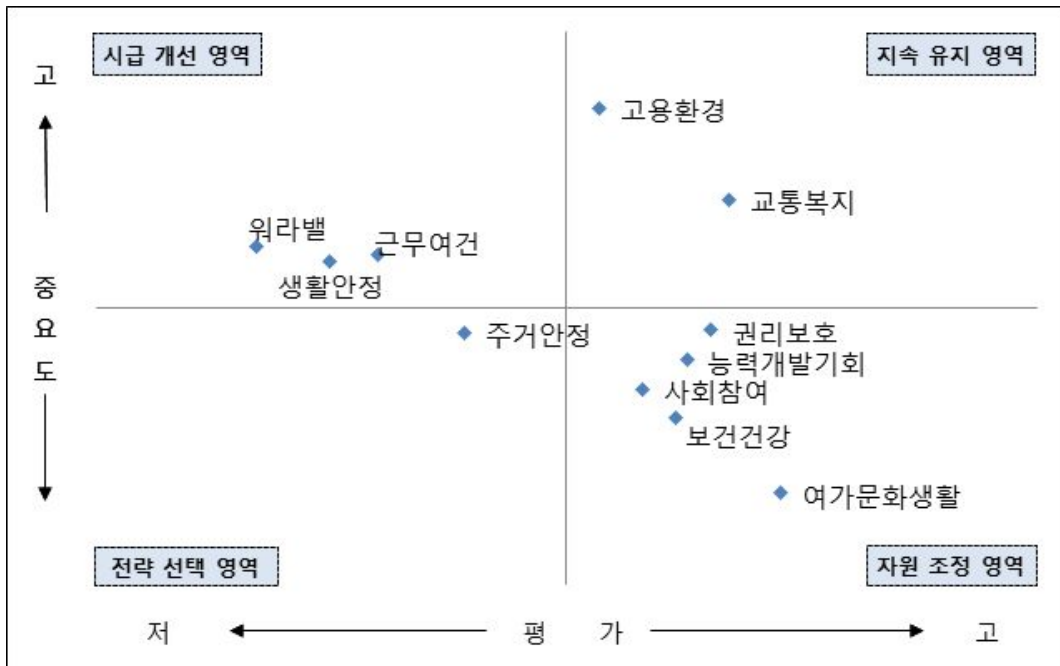
[표 3-46] 청년정책 전반적 만족도

(단위 : 명, %)

구 분		사례 수	매우 불만족	불만족	보통	만족	매우 만족	[불만족]	[만족]	5점 평점	100점 평점
◆ 전체 ◆		(2000)	5.9	30.1	47.1	15.7	1.2	36.0	16.9	2.8	44.1
성별	남자	(1038)	6.3	26.6	46.1	19.2	1.7	32.9	21.0	2.8	45.9
	여자	(962)	5.6	33.8	48.1	11.9	.7	39.4	12.6	2.7	42.1
연령	19-24세	(529)	5.5	27.0	45.4	20.8	1.1	32.6	22.0	2.8	46.2
	25-29세	(490)	8.5	32.8	41.6	15.3	1.7	41.4	17.0	2.7	42.2
	30-34세	(431)	4.8	31.0	51.3	12.0	.9	35.9	12.8	2.7	43.2
	35-39세	(550)	4.9	29.7	50.1	14.0	1.3	34.6	15.2	2.8	44.3
지역	중구	(88)	5.1	31.8	51.3	11.8	0.0	36.9	11.8	2.7	42.4
	동구	(36)	3.7	28.8	46.7	20.8	0.0	32.4	20.8	2.8	46.2
	미추홀구	(281)	4.1	33.8	44.3	16.2	1.6	37.9	17.8	2.8	44.4
	연수구	(243)	3.5	28.1	45.0	23.4	0.0	31.6	23.4	2.9	47.0
	남동구	(366)	7.0	30.5	42.4	18.2	2.0	37.5	20.1	2.8	44.4
	부평구	(356)	7.6	29.3	45.8	14.4	2.9	36.9	17.3	2.8	44.0
	계양구	(211)	6.2	27.8	52.5	13.2	.4	34.0	13.5	2.7	43.4
	서구	(378)	6.6	31.6	48.6	12.7	.5	38.2	13.2	2.7	42.2
	강화군	(29)	8.9	8.8	82.3	0.0	0.0	17.7	0.0	2.7	43.3
	옹진군	(12)	0.0	25.0	75.0	0.0	0.0	25.0	0.0	2.7	43.7
학력	고등학교 졸업 이하	(284)	4.1	28.0	51.6	14.8	1.4	32.1	16.3	2.8	45.4
	전문대 재학 중	(46)	0.0	35.7	45.7	18.6	0.0	35.7	18.6	2.8	45.7
	전문대 졸업	(446)	4.4	33.2	48.6	12.6	1.2	37.6	13.7	2.7	43.2
	4년제 이상 대학재학	(273)	9.4	24.6	42.3	21.8	1.9	34.0	23.7	2.8	45.5
	4년제 이상 대학졸업	(855)	6.3	30.7	46.2	15.8	1.0	37.0	16.8	2.7	43.7
	대학원 재학 중	(22)	3.5	28.0	56.9	11.6	0.0	31.5	11.6	2.8	44.1
혼인 상태	석사 이상	(75)	9.7	29.3	45.7	13.2	2.1	39.0	15.3	2.7	42.2
	미혼/비혼	(1407)	6.7	31.6	43.9	16.1	1.7	38.3	17.8	2.7	43.6
	기혼/사실혼(동거)	(583)	4.3	26.1	54.7	14.7	.1	30.4	14.9	2.8	45.1
	이혼/사별/별거	(11)	0.0	43.3	42.7	14.0	0.0	43.3	14.0	2.7	42.7
자녀 양육	자녀 있음	(398)	3.9	24.6	54.6	16.7	.2	28.5	16.9	2.8	46.2
	자녀 없음	(1602)	6.4	31.4	45.2	15.4	1.5	37.9	16.9	2.7	43.5
거주 기간	0-4년 11개월	(254)	6.0	28.8	51.3	13.2	.6	34.8	13.9	2.7	43.4
	5-9년 11개월	(228)	4.9	27.1	46.6	18.7	2.6	32.0	21.4	2.9	46.8
	10-14년 11개월	(183)	3.8	23.2	51.9	18.2	2.9	27.0	21.1	2.9	48.3
	15-19년 11개월	(135)	3.3	33.0	47.0	15.9	.8	36.3	16.7	2.8	44.4
	20-24년 11개월	(456)	6.8	29.4	45.7	17.6	.4	36.2	18.1	2.8	43.9
	25-29년 11개월	(322)	9.3	33.2	41.1	15.8	.6	42.5	16.4	2.7	41.3
	30년 이상	(423)	4.7	32.8	48.7	12.2	1.6	37.5	13.8	2.7	43.3

- 시급 개선 영역(중요도 ↑, 만족도 ↓)은 중요하다고 생각하지만 실제 만족도는 떨어지는 영역으로 개선 시 유인효과가 가장 높음. 워라벨, 생활안정, 근무여건에 대해서 중요하게 생각하고 있으나 만족도가 떨어지고 있음
- 전략 선택 영역(중요도 ↓, 만족도 ↓)은 중요도와 만족도가 모두 낮은 영역으로 인식개선에 많은 시간 소모와 비용이 들 수 있음. 주거안정에 대해서는 중요도와 만족도가 모두 중간에 미치지 못함
- 지속 유지 영역(중요도 ↑, 만족도 ↑)은 중요도와 만족도가 모두 높은 영역으로 현 상태를 유지 못할 경우에 불만도가 크게 높아질 수 있음. 고용환경과 교통복지에 대해서 인천 청년들은 타 정책 대비 중요도와 만족도가 높음
- 자원 조정 영역(중요도 ↓, 만족도 ↑)은 중요도는 낮으나 만족도는 높은 영역을 현재 상태를 유지하는 비용이 높을 경우, 개선 영역 쪽으로 이동할 필요가 있음

| 그림 3-1 | 청년정책 전반적 만족도 및 중요도 IPA 분석



제4장

청년정책 기본계획 기본방향

제4장. 청년정책 기본계획 기본방향

1. 청년정책 기본계획의 기본방향

1) 청년정책 기본계획 기본방향 도출과정

☞ 인천 청년과의 공감대 형성을 통한 방향 도출

- 설문조사 준비 및 진행과정에서 청년 정책 네트워크와의 간담회를 통해 설문 문항의 조정 진행
- 인천 지속가능발전협의회 도시문화위원회에서 주관한 ‘인천 청년이 간다’ 행사에 참관하여 9개 군구(옹진군 제외)의 청년정책 현황과 청년들의 이야기 청취
- 현황조사 및 설문결과를 공유하고 분야별 청년정책 발굴을 위한 워크숍을 개최하여 SWOT 분석과 분야별 정책방향에 관한 논의 진행
 - 기본계획의 비전과 목표 관련 논의는 연구진이 초안을 마련하여 중간발표를 통해 의견을 수렴하는 방식으로 전개

☞ 청년과의 소통을 통한 사업의 구체화 진행

- 중간발표를 통해 기본계획의 비전과 목표 그리고 세부사업에 대한 청년들의 의견 수렴 과정에서 제안된 의견을 반영하는 과정 속에서 사업의 구체화 진행
- 수정된 사업제안서에 대한 청년들의 재검토 및 선호도 조사 결과를 최종발표 과정에서 공유하고 최종 협의

2) 청년정책 기본계획 기본방향

≡ 변화하는 인천의 주체로서 청년의 역할 강조

- 기본방향의 도출과정에서 인천의 지속가능한 변화를 위한 핵심 주체로서 청년의 역할에 대한 기대와 지원을 강조
- 또한 청년정책의 범위를 취업과 주거라는 생존의 조건과 함께 다양한 사회진출의 방식과 실험 그리고 문화향유를 포괄하는 방향으로 설정

≡ 지역 내 청년공동체 활성화를 통해 청년의 성장을 지원

- 기존 청년 개개인에 대한 지원 사업은 사업 대상의 범위와 자격 때문에 증가하는 청년들의 수요를 감당하기 힘든 상황
- 청년공동체 활성화 및 지역사회와의 연계 사업을 통해 청년들이 지역사회 내에서 성장할 수 있는 토대를 제공하는 사업을 우선적으로 추진

2. 청년정책 기본계획의 비전과 전략

1) 비전

📖 행복한 청년, 변화하는 인천

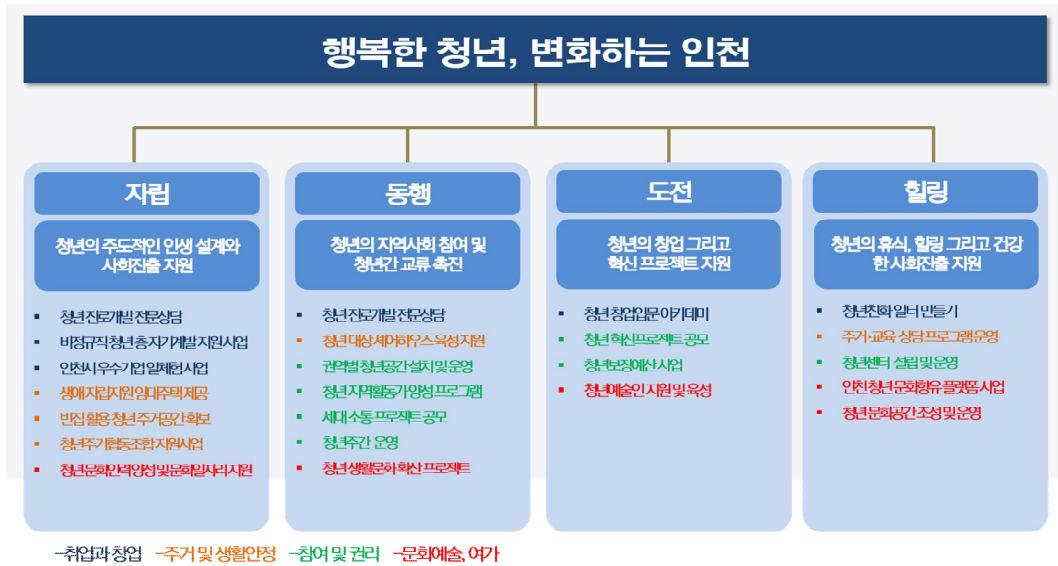
- 인천 청년정책 기본계획은 청년들의 삶에 대한 포괄적인 지원을 통해 행복한 청년의 삶을 누릴 수 있도록 응원하는 것에 초점
- 행복한 청년들의 지역사회와의 동행과 도전을 통한 의미 있는 변화를 통해 지속가능한 모델의 도출하는 것

2) 전략 방향

📖 청년정책의 핵심 키워드는 자립, 동행, 도전, 힐링

- 자립
 - 청년들의 주도적인 인생 설계와 사회진출에 대한 지원을 통해 청년들의 자립 기반이 될 수 있는 취업을 촉진
- 동행
 - 지역사회 내 청년공동체의 활성화와 함께 청년들의 지역사회 참여 확대를 통해 청년들이 사회진출 과정에서 필요한 다양한 경험과 네트워크를 구축할 수 있는 기반을 조성
- 도전
 - 청년들의 창업과 지역사회 혁신 프로젝트 지원을 통한 새로운 사회진출 경로 제공
- 힐링
 - 사회진출 과정에서 청년들이 겪는 다양한 장애와 스트레스를 완화시키는 제도적 기반 마련하고 건강한 사회일원으로서 성숙하도록 지원

| 그림 4-1 | 인천광역시 청년정책 기본계획 : 비전과 전략



제5장

신규사업 발굴 제안

제5장. 신규사업 발굴 제안

1. 취업과 창업

1) 청년 진로개발을 위한 전문상담 사업

(1) 사업추진 배경 및 필요성

- 기존 인천시에서 진행되는 취업상담은 10분도 안 되는 시간에 일자리 제안이 이루어지는 것이 현실이며, 이미 단순한 일자리 제안은 AI에 의해 대체되고 있음
- 진로 및 경력을 개발하는 단계의 청년에게는 적성 및 진로에 대한 컨설팅뿐만 아니라 정서적 상담까지 제공할 수 있는 전문프로그램이 제공될 필요가 있음
- 단순한 일자리 소개를 넘어 전문적인 진로지도 및 상담을 통해 취업준비생이 충분한 정보를 갖고 진로를 찾아갈 수 있는 지원체계 구축이 필요

(2) 사업 대상 및 추진방향

- 대상 : 노동시장 초기 진출 청년 및 취업 취약 청년층
 - 직업계고 및 전문대를 졸업하고 조기입직을 준비하는 20대 초중반의 청년
 - 경력개발과정을 거치지 못하고 20대 후반 혹은 30대 초반에 진입한 청년 등
- 추진방향 : 지역의 대학과 연계하여 진로지도 및 상담을 전문적으로 제공할 수 있는 인력개발사업을 추진하고 이를 기반으로 전문상담 프로그램 운영

- 전문상담가 교육프로그램에서 배출된 인력 중에서 청년센터 내 직원 확보
- 청년센터에서 내 진로지도 및 설계팀을 설치하여 프로그램 운영

(3) 주요 사업 내용

- 취업을 위한 진로상담 및 심리상담을 수행할 수 있는 전문인력 양성 과정을 지역대학에 위탁 운영
- 교육, 심리, 진로상담 등의 자격을 갖추고 있는 인력을 대상으로 매년 약 30명을 대상으로 전문상담 인력 양성사업 추진
- 교육과정을 마치고 새롭게 노동시장에 진입하는 청년 및 취업 취약 청년들을 대상으로 경력설계 및 상담 프로그램 운영
- 직업계고 및 전문대학교와 연계하여 노동시장에 새롭게 진입하는 청년층 접촉 후 종합적인 진단 프로그램 및 경력설계 제공
- 구직활동지원금 참여자 등을 포함하여 장기구직자를 발굴하여 진단 및 일자리, 창업, 교육훈련에 대한 새로운 진로 제안 및 체험기회 연계

| 표 5-1 | 사업예산(안) - 청년 진로개발을 위한 전문상담 사업

세부내역	단가	수량	예산/년	합계/5년
위탁교육비	100만원	30명	3,000만원	12,000만원 (2021-2024년)
경력설계 지도 프로그램 운영비	10만원	250명	2,500만원	12,500만원

(4) 기대효과 및 참고사항

- 지역 내 진로지도 전문상담 역량을 갖춘 인재 확보 및 일자리 창출
- 최초 노동시장 진입과정 탈락자들에 대한 적극적인 진로지도 및 지원을 통한 니트(NEET)화 방지
- 대학일자리센터 사업 종료 후 청년 대상사업으로 확대 적용(담당 부서 의견)

2) 인천시 청년 창업입문 아카데미

(1) 사업추진 배경 및 필요성

- 청년층 진로의 대부분은 취업으로 한정된 현실이지만 창업에 대한 인천 청년들의 관심이 매우 높음을 설문조사에서 확인
- 인천시는 창업마을 드림존 사업을 추진하는 등 창업지원을 위한 기반시설을 확대하고 있지만, 처음 창업의 길에 들어서는데 필요한 정보제공 및 네트워킹 등의 기회는 제한적임
- 창업에 관심이 있으나 관련된 지식, 경험, 네트워크 등의 준비가 부족한 인천 청년층을 대상으로 창업에 입문할 수 있도록 지원

(2) 사업 대상 및 추진방향

- 대상 : 창업에 관한 관심과 열정만 있는 창업입문 단계 청년
- 인천시 청년창업 입문 아카데미 운영(분기당 25명)
 - 민간 공모사업으로 진행

(3) 주요 사업 내용

- 단기 청년 창업입문 아카데미 운영 및 창업 활동 지원
 - 창업입문 아카데미 운영: 창업에 첫발을 내딛는 청년에게 창업에 대한 이해를 증진하고 기존 창업자들과 만남의 기회 제공
 - 예비 창업활동 지원: 창업입문 과정을 통해 개발한 사업계획서를 통해 맞춤형 청년창업 프로젝트 지원
 - 청년창업자 짝링: 초기 창업과정에서 공동창업 파트너와 필요한 인력 그리고 창업자 간 소통을 통한 정보 구득을 촉진하기 위한 교류 모임

| 표 5-2 | 사업예산(안) - 인천시 청년 창업입문 아카데미

세부내역	단가	수량	예산/년	합계/5년
창업입문 프로그램 운영	1,000만원	4회	4,000만원	16,000만원 (2021-2024년)
예비 창업활동 지원금	250만원	40명	10,000만원	40,000만원 (2021-2024년)
청년창업자 쌀롱	100만원	12회	1,200만원	6,000만원

(4) 기대효과 및 참고사항

- 창업에 대한 기초지식 및 네트워킹 기회를 제공하여 창업에 대한 호기심과 관심을 갖는 청년들에게 새로운 진로개발 가능성을 제공.
- 창업입문교육을 통해 아이디어나 사업모델이 개발된 경우 기존에 인천시에서 지원하고 있는 본격적인 창업프로그램으로 연계하여 인천시 창업 활성화에 기여.
- 기존 창업동아리 사업과 청년창업챌린지 사업에 참여 가능한 청년기업가를 발굴 및 육성하는 가장 기초적인 단계의 사업으로 추진

3) 비정규직 및 자영업 청년층 자기계발 지원사업

(1) 사업추진 배경 및 필요성

- 비자발적인 사유로 단기계약직과 같은 취약한 근로조건에서 일하고 있는 청년층에게 직업능력개발에 요구되는 비용 지원
- 중앙정부에서 운영하는 내일배움카드 지원대상에서 제외되고 있는 청년 자영업자들에 대한 자기계발 지원 필요

(2) 사업 대상 및 추진방향

- 대상 : 비정규직 근로 청년층 및 청년 자영업자
- 비정규직 청년 및 청년 자영업자 대상 교육 훈련비 지원
 - 청년센터 진로지도팀과 연계한 상담 및 교육 프로그램 운영과 교육훈련비 지원

(3) 주요 사업 내용

- 비정규직 청년이 직업능력 향상을 위해 교육 훈련을 받는 경우 비용의 일부 지원
 - 기간제, 파견, 단시간, 일용 근로 등 비정규직 형태의 근로를 하는 청년에게 직업능력 향상을 위한 비용을 보조
 - 고용보험에 가입하지 못한 비정규직의 경우 내일배움카드의 지원 한도가 정규직 대비 연간 50만원(5년간 75만원)이 낮음. 인천시가 대상 비정규직 근로청년층에게 50만원을 추가로 지급
- 청년 자영업자들의 지역형 내일배움카드 사업을 통해 역량개발과 신규 비즈니스 발굴을 지원
 - 또한 내일배움카드 지원대상에서 제외되고 있는 청년 자영업자들에게 자기계발 기회를 제공하기 위한 인천형 사업 도입

| 표 5-3 | 사업예산(안) - 비정규직 및 자영업 청년층 자기계발 지원사업

세부내역	단가	수량	예산/년	합계/5년
비정규직 및 자영업 청년 자기계발 상담 프로그램 운영	5만원	200명	1,000만원	5,000만원
비정규직 청년 교육 훈련 지원	50만원	50명	2,500만원	10,000만원 (2021-2024년)
청년 자영업자 교육 훈련 지원	100만원	50명	5,000만원	20,000만원 (2021-2024년)

(4) 기대효과 및 참고사항

- 비정규직 청년 및 청년 자영업자들의 역량 강화를 통한 사회진출 지원

4) 찾아가는 청년친화 일터 만들기

(1) 사업추진 배경 및 필요성

- 청년들이 즐겁게 일할 수 있는 근로환경을 조성하기 위해 인천시 업체를 대상으로 교육 및 지원사업 추진

(2) 사업 대상 및 추진방향

- 대상 : 인천시 소재 청년 채용 중소기업 인사담당자와 청년 노동자
- 인사담당자와 청년 노동자가 함께 참여하는 교육 프로그램과 청년친화 일터 만들기 주말캠프 운영(1일 힐링 프로그램 연계)

(3) 주요 사업 내용

- 청년친화 기업 지원 및 교육 프로그램 운영
 - 인천시 명예안전관 제도를 운영하여 직장 내 괴롭힘 문화 개선을 위해 찾아가는 기업체 교육, 상담 서비스를 인사담당자와 청년 노동자 대상으로 제공
 - 청년이 일하기 좋은 기업체 선정 및 포상
 - 청년친화 일터만들기 주말캠프 운영(50명/회)

| 표 5-4 | 사업예산(안) - 찾아가는 청년친화 일터 만들기

세부내역	단가	수량	예산/년	합계/5년
청년친화 기업 교육 프로그램	30만원	50회	1,500만원	7,500만원
청년친화 일터 만들기 주말캠프	250만원	10회	2,500만원	12,500만원
청년친화 중소기업 포상	100만원	10개	1,000만원	5,000만원

(4) 기대효과 및 참고사항

- 청년들의 노동환경 개선을 위한 제도 개선을 통한 건전한 직장생활 적응
- 물리적 환경 개선에 초점을 둔 기존 청년고용 우수기업 근로환경 개선사업과 연계하여 진행. 고용 문화 및 제도 등 소프트웨어에 초점을 두고 추진

5) 인천시 청년 쉼터

(1) 사업추진 배경 및 필요성

- 인천시의 재직 청년들이 직장 내 괴롭힘, 왕따 등의 고충을 상담하고 올바르게 대처하는 소통 통로 구축

(2) 사업 대상 및 추진방향

- 대상 : 인천시 소재 기업 재직 청년
- 인천청년센터 내 심리상담팀 프로그램으로 운영

(3) 주요 사업 내용

- 재직청년들이 직장에서 경험하는 스트레스와 어려움을 상담할 수 있는 기회 제공
 - 직장내 불합리한 괴롭힘 및 어려움을 겪는 청년층에 대한 상담 교육 및 지원
- 직장 내 인사담당자들 대상 교육 프로그램 운영

| 표 5-5 | 사업예산(안) - 인천시 청년 쉼터

세부내역	단가	수량	예산/년	합계/5년
재직 청년 직장 심리상담 프로그램	5만원	100명	500만원	2,500만원
인사담당자 대상 청년 노동자 이해 프로그램	50만원	4회	200만원	800만원 (2021-2024년)

(4) 기대효과

- 청년 노동자들의 스트레스 완화와 직장 내 기성 노동자와의 관계 개선

6) 인천시 우수기업 일체험 사업

(1) 사업추진 배경 및 필요성

- 인천시 기업체 취업을 희망하지만 적합한 기업에 대한 정보가 부족한 청년층에게 우수기업 일체험 기회 제공

(2) 사업 대상 및 추진방향

- 대상 : 인천시 소재 기업 취업 희망자 및 인천시 선정 청년친화 기업 (좋은 일자리 조건 충족 등 기준 적용)
- 청년센터 내 진로지원팀 내 일체험 운영 프로그램 지원

(3) 주요 사업 내용

- 지역 우수 중소기업체를 중심으로 일체험 프로그램 제공
 - 중소기업벤처부의 청년친화강소기업 등 지역의 청년들에게 연계할 수 있는 우수한 중소기업(인천시 선정 청년친화기업)을 발굴하여 MOU 체결
 - 기업현장에서 업무를 체험할 수 있도록 단기 연수 프로그램 디자인 사업 지원(업체 및 작업환경을 고려한 맞춤형 프로그램 발굴 지원)
- 일체험 참가자 및 참여 지역업체 대상 재정지원
 - 참가자 및 업체 대상 실비 지원

| 표 5-6 | 사업예산(안) - 인천시 우수기업 일체험 사업

세부내역	단가	수량	예산/년	합계/5년
일체험 참가자 활동비	2만원	100일	200만원	1,000만원
일체험 참가기업 지원	5만원	100일	500만원	5,000만원

(4) 기대효과

- 지역 취준생들에게 양질의 중소기업 취업 기회 확대 및 중소기업의 홍보 효과

2. 참여 및 권리

1) 청년센터 설립 및 운영

(1) 사업추진 배경 및 필요성

- 청년들은 다양한 사회경제적 상황에 놓여있는 반면 청년지원기관은 사업별로 분리되어있어서 청년들에게 통합적인 서비스를 제공하지 못하고 있음
- 인천지역 청년들의 소통·교류·협업 등을 도모함으로써 청년정책의 효과를 극대화하기 위한 핵심 조직의 설립이 필요

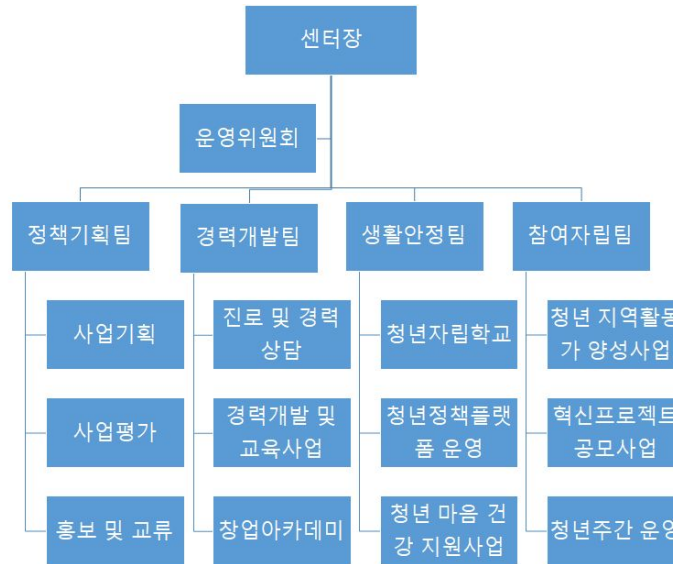
(2) 사업 대상 및 추진방향

- 대상 : 인천시 청년
- 인천시 청년정책의 총괄할 수 있는 거점 수행기관으로 육성
 - 청년센터 운영과 연계한 지역 청년조직과 인재들의 육성
 - 청년공간의 활용을 연계한 정책사업의 통합적인 추진

(3) 주요 사업 내용

- 4개팀 9명(센터장 1명, 팀장 4명, 팀원 4명)으로 구성
- 청년활동 지원사업을 실행 및 지원, 협력체계의 구축
 - 청년활동 지원사업의 기획, 집행, 운영
 - 청년정책을 위한 연구·교육 기획 및 운영
 - 청년정책을 위한 네트워킹 지원
 - 청년정책 통합 플랫폼 운영
 - 청년자립학교 운영
- 청년정책플랫폼 구축 및 운영
 - 인천시 청년정책 추진과 관련한 청년센터의 온라인 소통 플랫폼
 - 인천시 청년정책사업에 참여하고자 하는 청년들 대상 원스톱 지원체계 구축

| 그림 5-1| 청년센터 조직(안)



| 표 5-기 사업예산(안) - 청년센터 설립 및 운영

세부사업 내역	단가	수량	예산/년	합계/5년
청년센터 공간 조성	35,000만원	1식	35,000만원	35,000만원
공간 임차 및 관리비	15,000만원	1식	15,000만원	75,000만원
인건비	75,000만원	1식	75,000만원	375,000만원
사업비	50,000만원	1식	50,000만원	250,000만원
청년정책플랫폼 구축	5,000만원	1식	5,000만원	5,000만원
플랫폼 운영	500만원	1식	500만원	2,500만원

(4) 기대효과

- 효과적인 청년정책의 추진 및 청년인재 양성을 통한 삶의 질 개선
- 통합적인 청년정책 추진을 통한 성과 도출 및 효과적인 모니터링 진행

2) 청년주간 운영

(1) 사업추진 배경 및 필요성

- 청년정책 기본계획의 추진으로 인한 다양한 청년정책 사업이 성공적으로 실행되기 위해서는 청년들과 시민들에게 사업의 성과를 홍보하고 논의할 수 있는 장이 필요
- 청년주간을 설정하고 청년정책의 추진 주체들이 함께 기획하고 운영하는 지역 청년축제로 활용함으로써 다양한 지역 청년들 간의 공동체성을 강화

(2) 사업 대상 및 추진방향

- 대상 : 인천시 청년
- 인천시 청년정책의 추진주체들이 성과와 계획을 공유하고 지역청년들의 다양한 활동을 공유하고 네트워크를 강화할 수 있는 축제로 기획
- 2016-18년 기간 추진된 인천청년문화대제전을 다양한 청년정책 분야를 포괄적으로 다루는 포럼과 축제의 융합형 기획으로 추진

(3) 주요 사업 내용

- 인천시 청년 포럼 : 인천시 청년정책네트워크와 정책사업 추진 주체들이 중심이 되어 사업의 성과와 계획을 공유하고 소통하는 장을 마련
- 인천시 청년활동 박람회 : 지역에서 활동하는 청년조직, 단체, 공간 그리고 기업들을 소개하고 다양한 교류 프로그램을 통한 네트워킹 촉진
- 인천시 청년 힐링 나이트 : 인천 청년 문화향유 플랫폼 사업에서 선정된 공연을 중심으로 한 문화축제를 청년주간의 주말행사로 진행
- 청년 아지트 탐방 : 지역별 청년공간을 중심으로 다양한 행사를 기획함으로써 군구 단위의 청년활동 공간 소개 및 네트워크 구축

| 표 5-8 | 사업예산(안) - 청년주간 운영

세부사업 내역	단가	수량	예산/년	합계/5년
청년주간 민간위탁사업	20,000만원	1식	20,000만원	100,000만원

(4) 기대효과

- 청년정책 사업의 홍보 및 청년들의 참여 확대
- 다양한 청년 주체들 간의 공동체성 강화

3) 권역별 청년공간 설치 및 운영

(1) 사업추진 배경 및 필요성

- 현재 제물포 스마트타운에 존재하는 유유기지는 접근성의 제한으로 인천시 거주 청년들이 골고루 이용하기에는 한계가 있음
- 인천시 주도의 청년공간 운영과 함께 기존 청년들이 운영하는 공간들을 활용함으로써 보다 다양한 형태의 청년공간과 프로그램을 제공 가능
- 청년들의 자율적인 활동을 장려하고 네트워킹과 협력을 도모

(2) 사업 대상 및 추진방향

- 대상 : 인천시 청년
- 유유기지 모델의 점진적인 확산 (구별로 신규 청년공간 2개소 추진)
 - 기존 청년조직들이 운영하는 다양한 공간 시범 운영 (구별로 1개소씩 시범사업 공모 추진)
 - 부평구는 구 자체 사업으로 유유기지형 청년공간을 조성 중에 있으며, 2020년 개소 예정

(3) 주요 사업 내용

- 유유기지 모델을 추가로 2개 구에 설치하고 청년센터의 정책사업과 연계하는 운영
 - 협업할 수 있는 공간 제공
 - 다양한 교육·문화·교양 프로그램의 제공
 - 회의실, 상담실 등 운영
- 기존 인천청년들이 운영하는 다양한 공간에 대한 지원을 통해 청년들의 공간에 대한 접근성과 프로그램의 다양성을 제고
 - (가칭) 인천청년살롱의 주기적인 개최를 통해 지역사회 내 청년 네트워크 활성화 유도

| 표 5-9 | 사업예산(안) - 권역별 청년공간 설치 및 운영

세부사업 내역	단가	수량	예산/년	합계/5년
유유기지형 청년공간 구성사업 ⁴⁷⁾	35,000만원	1식	35,000만원	70,000만원 (2021-2024년 신규 2개소 구성)
유유기지형 청년공간 운영관리비 (임대료 포함)	25,000만원	1식	25,000만원	275,000만원 (2020년 기존 1개소(제물포)) (2021-2022년 신규 1개소+기존 1개소(제물포)) (2023-2024년 신규 2개소+기존 1개소(제물포))
유유기지형 청년공간 인건비	15,000만원	1식	15,000만원	165,000만원 (2020년 기존 1개소(제물포)) (2021-2022년 신규 1개소+기존 1개소(제물포)) (2023-2024년 신규 2개소+기존 1개소(제물포))
유유기지형 청년공간 프로그램비	1,500만원	10식	15,000만원	165,000만원 (2020년 기존 1개소(제물포)) (2021-2022년 신규 1개소+기존 1개소(제물포)) (2023-2024년 신규 2개소+기존 1개소(제물포))

(4) 기대효과

- 권역별 청년공간과 연계 프로그램의 운영을 통한 인천시 지역별 청년 커뮤니티 활성화
- 다양한 청년 공간에 대한 접근성 제공 및 프로그램의 다양화 유도

47) 유유기지형 청년공간은 2021~2024년동안 시 직영으로 신규 2곳을 조성할 예정.
2020년에 개소 예정인 부평구 유유기지는 구 자체 사업으로 진행되므로 시 직영공간에서 제외.

4) 청년 지역활동가 양성 프로그램

(1) 사업추진 배경 및 필요성

- 지역에서 활동하고자 하는 청년들에게 활동기회와 함께 지역에서 추진할 수 있는 다양한 사업과 프로그램을 시범적으로 추진할 수 있는 기회를 제공함으로써 새로운 경력 발굴의 계기 마련
- 지역사회의 지속가능한 발전을 위해 청년 마을활동가, 공익활동가, 사회혁신가의 육성

(2) 사업 대상 및 추진방향

- 대상 : 인천시 청년
- 인천 청년 펠로우 10명/년 선발
 - 사업 및 활동 제안서에 기초한 선발

(3) 주요 사업 내용

- 청년들의 마을공동체, 비영리·비정부조직, 사회적경제기업 연계 활동 지원
 - 매월 활동비 200만원 제공
 - 주민자치, 마을공동체, 공익활동, 사회적경제 등 역량 개발 교육 프로그램 제공(청년센터 사업 연계)
 - 세미나, 포럼, 워크숍 운영 지원 2,000만원/년

| 표 5-10 | 사업예산(안) - 청년 지역활동가 양성 프로그램

세부사업 내역	단가	수량	예산/년	합계/5년
인천 청년 펠로우 활동비	2,400만원	10명	24,000만원	120,000만원
인천 청년 펠로우 사업비	2,000만원	10명	20,000만원	100,000만원

(4) 기대효과

- 지역과 연계한 청년들의 경력 개발 지원

5) 청년 혁신프로젝트 공모

(1) 사업추진 배경 및 필요성

- 청년들이 지역사회의 문제를 발견하고 해결하는 기회를 제공
- 활동지원을 통해 지역참여, 역량개발 등을 목적으로 함

(2) 사업 대상 및 추진방향

- 대상 : 인천시 청년
- 청년 혁신 프로젝트 공모를 통해 사업비 지원
- 청년과 지역사회조직 간의 협업 사업비 지원

(3) 주요 사업 내용

- 사회문제를 발견하고 해결하는 활동 지원
 - 사회문제해결을 위한 활동 사업비 지원
 - 사회문제해결을 위한 역량개발·교육 프로그램 제공
- 지역의 역사, 문화 등에 대한 자산을 발굴 활동에 사업비 지원
 - 지역 자산 및 콘텐츠 발굴 비용 지원
 - 지역의 문화, 역사 등 이해증진을 위한 교육 및 연구비 지원
- 외부 청년단체와의 협업 프로젝트 지원 : 청년챌린지프로젝트
 - 인천지역 외부의 유사한 청년활동 단체와 지역단체 간의 협업을 통해 입체적으로 지역문제 해결 방안 모색
 - 지역 청년단체 간의 지속가능한 협업 모델 발굴 및 네트워크 구축

| 표 5-11 | 사업예산(안) - 청년 혁신프로젝트 공모

세부사업 내역	단가	수량	예산/년	합계/5년
청년혁신 프로젝트	3,000만원	2식	6,000만원	30,000만원
청년-지역조직 협업사업	3,000만원	2식	6,000만원	24,000만원 (2021-2024년)
청년챌린지 프로젝트	5,000만원	1식	5,000만원	20,000만원 (2021-2024년)

(4) 기대효과 및 참고사항

- 청년들의 본격적인 지역혁신 프로젝트 지원을 통한 성과 도출
- 기존 청년 프로젝트사업과 함께 지역 외 청년조직과의 협업 프로젝트를 통한 청년챌린지프로젝트와 지역사회 조직과 청년조직과의 협업 프로젝트 등 다양화된 사업 형태를 도입

6) 세대 소통 프로젝트 공모

(1) 사업추진 배경 및 필요성

- 청년정책의 추진으로 비청년 세대들과의 갈등 소지 발생
- 인천 청년들과 지역의 다양한 세대 간의 소통을 유도함으로써 지역 내 청년들의 네트워크 형성과 사업 추진과정에서의 협업 촉진

(2) 사업 대상 및 추진방향

- 대상 : 인천시 청년과 다른 연령 세대 간의 협업팀
- 인천시 관할 내 청년과 타 연령 세대 조직 간의 소통을 촉진하고 동시에 지역 내 문제를 협력하여 해결하는 프로그램 발굴
 - 청년들의 지역사회 네트워크의 다양화 및 세대 간 협업 경험 강화

(3) 주요 사업 내용

- 세대 간 소통 프로젝트 지원
 - 청년과 청소년, 청년과 중장년, 청년과 노년간의 협업 프로젝트 공모
 - 지역문제에 대한 세대 간 융화 프로젝트 발굴

| 표 5-12 | 사업예산(안) - 세대 소통 프로젝트 공모

세부사업 내역	단가	수량	예산/년	합계/5년
세대 간 소통 프로젝트 지원	2,500만원	2식	5,000만원	15,000만원 (2022-2024년)

(4) 기대효과

- 청년들의 지역사회 내 정착을 지원하는 세대 간 파트너십 강화

7) 청년보장예산 사업

(1) 사업추진 배경 및 필요성

- 주민참여예산 중 시계획형 사업 발굴과 관련하여 청년들과 조직들은 다양한 시행착오를 경험하였으며, 기대에 못 미치는 수준의 예산을 확보
- 인천시 청년들의 비중을 기준으로 시계획형 사업 예산 중 청년보장예산을 고정적으로 확보
 - 청년보장예산 중 청년정책 추진과정에서 필요한 청년공간 부지 등 고정자산을 지속적으로 확보하려는 노력이 필요

(2) 사업 대상 및 추진방향

- 대상 : 인천시 청년
- 인천시 청년정책의 추진과 관련한 프로그램 사업의 발굴과 함께 장기적으로 정책 추진에 필요한 물리적 자산의 확보에 필요한 예산을 마련
 - 시계획형 사업예산 중 청년보장을 위한 자산 확보에 필요한 예산을 반영

(3) 주요 사업 내용

- 청년보장예산 확보
- 시 계획형 예산 50억 중 청년 비중에 해당하는 30% 수준의 청년보장예산 확보
- 청년보장예산 중 전략적 자산 확보를 위한 전략 계획 수립(청년센터)

| 표 5-13 | 사업예산(안) - 청년보장예산 사업

세부사업 내역	단가	수량	예산/년	합계/5년
비예산사업				

(4) 기대효과

- 청년정책의 효율적이고 전략적인 추진을 위한 예산 확보를 통한 참여 촉진

3. 주거 및 생활안정

1) 청년 대상 셰어하우스 육성 사업

(1) 사업추진 배경 및 필요성

- 타 지역 대학생이나 사회초년생 등 주거영역에 취약하고 자원 조달에 어려움이 있는 청년 계층에 대한 주거안정성 확보

(2) 사업 대상 및 추진방향

- 대상 : 인천시 소재 대학생, 대학원생, 사회초년생
- 인천시 주도 셰어하우스와 민간 연계 셰어하우스로 나누어 추진
- 영구임대주택 입주 가능한 청년층 대상 “우리집” 건립 연계추진 검토 가능
 - ※ 우리집: 저소득층 등 사회적 약자가 기존 생활권 내에서 재정착할 수 있도록 자립, 육아, 복지, 문화, 예술 등 다양한 수요자 맞춤형 시설을 연계한 인천형 영구임대주택

(3) 주요 사업 내용

- 인천시 운영의 셰어하우스와 민간 셰어하우스 운영지원으로 분류
- 인천시 운영의 경우 창업, 문화예술, 타지역 청년, 여성 등 특화사업 추진
 - 지자체 운영에 따른 공공성 측면에서 상대적 주거취약계층 배려 목적
 - 다가구주택 또는 셰어하우스 공간으로 활용 가능한 주택 매입 후 스톡 활용
 - 초기 시범사업으로 소수물량(1-2개소) 우선 운영 후 확대
- 민간 셰어하우스 사업자와 연계한 셰어하우스 육성
 - 민간과 연계하여 민간 공간을 셰어하우스로 제공시 보조금, 용적률 등 인센티브 제공
 - 입주자 대상 문화프로그램, 교육 등 지원

| 표 5-14 | 사업예산(안) - 청년 대상 셰어하우스 육성 사업

세부사업 내역	단가	수량	예산/년	합계/5년
셰어하우스용 주택 매입	50,000만원	1식	50,000만원	200,000만원 (2021-2024년)
주제별 셰어하우스 운영 지원(관리자)	600만원	5명	3,000만원	12,000만원 (2021-2024년)
셰어하우스 운영 프로그램 지원	100만원 (분기별 25만원)	10식	1,000만원	4,000만원 (2021-2024년)

(4) 기대효과 및 참고사항

- 청년들의 주거비용 절감과 안정적 거주환경 제공
- 인천시 셰어하우스 거주를 통한 지역공동체감 형성, 유사 연령층의 집적을 통한 창조적 활동 확산 기대

2) 생애 자립지원 임대주택 제공

(1) 사업추진 배경 및 필요성

- 설문조사 결과로 청년층 연령대에서 세대 분화가 시도되는 것을 확인함에 따라 첫 자립과 안정적 주거 정착을 지원

(2) 사업 대상 및 추진방향

- 대상 : 인천시 청년(첫 자립 청년층)
- 1인 가구 수 23,530명의 10% 수준인 2,353가구를 기준으로 추진
- 장기 임대가 아닌 다음 단계로의 진입 지원을 목적으로 하며 최대한 다수의 청년에게 기회를 주기 위해 일반적으로 2년(최장 3년)의 임대기간을 둠
- 기회의 평등과 재원의 공공성을 고려하여 소득 6분위 이하로 기본 자격 설정, 이후 기준은 신청 시기, 연령, 가구형태, 현 거주지, 취업여부 등을 종합 고려

(3) 주요 사업 내용

- 주거복지정책으로 추진되는 2만호 중 청년을 위한 생애 자립지원 임대정책 스톡 확보 및 제공
- 행복주택, 전세임대 등 관련 계층 입주 가능한 주택의 지속적인 확보

| 표 5-15 | 사업예산(안) - 생애 자립지원 임대주택 제공

세부사업 내역	단가	수량	예산/년	합계/5년
비예산사업				

(4) 기대효과

- 청년 자립 지원, 향후 안정적 주거환경 마련까지의 디딤돌 역할
- 인천시 내 청년층 신규 가구의 정착 유도

3) 빈집 활용 청년 주거공간 확보

(1) 사업추진 배경 및 필요성

- 인천시 내 빈집실태조사 결과 양호한 빈집을 활용하여 청년 주거로 활용

(2) 사업 대상 및 추진방향

- 대상 : 인천시 청년
- 빈집 실태조사 결과에 따라 나타나는 1~2등급의 양호한 빈집을 대상으로 매입 후 청년 주거공간으로 활용

(3) 주요 사업 내용

- 빈집 실태조사 결과 1, 2등급으로 확인된 빈집 중 인접하여 다수 분포한 지역을 중심으로 하되 버스나 지하철과 같은 교통서비스, 안전, 경사 등 편의성을 고려하여 1~2지역, 2~3채 규모로 예산 범위 내에서 우선 추진
- 매입 주택의 개보수 및 리모델링 실시 후 청년 주거공간으로 활용, 대상 빈집이 위치한 지역을 대상으로 경관개선 등 주거환경개선사업 연계
- 임차비용은 공공임대주택 보증금 및 임대료 산식에 준하여 산정
- 향후 사업 결과에 따라 빈집 중 가능한 스톡에 대해 활동공간, 사업공간, 모임공간 등 다양한 기능으로 분화 검토

| 표 5-16 | 사업예산(안) - 빈집 활용 청년 주거공간 확보

세부사업 내역	단가	수량	예산/년	합계/5년
빈집 매입	50,000만원	2식	100,000만원	400,000만원 (2021-2024년)
리모델링	10,000만원	2식	20,000만원	80,000만원 (2021-2024년)

(4) 기대효과

- 빈집 등 지역 내 미활용 자원의 활용과 청년층 거주 안정의 이중 효과 기대

4) 주거 교육·상담 프로그램 운영

(1) 사업추진 배경 및 필요성

- 청년들의 주거와 관련된 비용 부담과 주거환경에 대한 불만에 비해 실제 청년들의 주거 관련 지원제도에 대한 정보의 수준은 낮은 상황임
- 청년들이 개인의 사회경제적 지위에 맞는 주거지원제도와 관련 교육 프로그램에 관한 정보를 구득할 수 있는 플랫폼 마련이 필요함

(2) 사업 대상 및 추진방향

- 대상 : 인천시 청년
- 주거 관련 교육 및 상담을 통한 온라인 플랫폼을 통해 기본적인 정보를 제공하고 수요 조사를 통한 오프라인 교육프로그램 운영
- 오프라인 교육은 인천시 청년센터의 자립학교 프로그램으로 편성

(3) 주요 사업 내용

- 주거를 포함하는 청년의 사회진출에 필요한 분야별 지원정책과 관련 정보를 제공하는 청년 사회진출 지원 플랫폼 마련
 - 부동산 전·월세 계약이나 은행 대출, HUG등 공공활용재원이나 임대주택 정보, 중개수수료 절감방법과 같은 현실적 눈높이에서의 교육을 통해 스스로 주거 안정성을 확보할 수 있도록 지원

| 표 5-17 | 사업예산(안) - 주거 교육·상담 프로그램 운영

세부사업 내역	단가	수량	예산/년	합계/5년
오프라인 주거 관련 교육 프로그램(시범)	100만원	4회	400만원	2,000만원

(4) 기대효과

- 청년층 자립시 공공 상담자, 지원자의 역할로서 기대
- 기존 교육 커리큘럼으로 받기 어려웠던 주거 관련 기본 소양 함양
- 생애 가장 큰 비용 부담이 될 수 있는 주택 관련 올바른 정보 제공

5) 청년주거협동조합 지원사업

(1) 사업추진 배경 및 필요성

- 국내외에서 성공사례를 만들어 내는 주택협동조합 등 대안적인 주거운동 사례가 저조한 것이 인천시 실정
- 청년들의 주거협동조합 결성과 사업 추진을 지원하기 위한 예산 확보와 재정지원이 필요

(2) 사업 대상 및 추진방향

- 대상 : 인천시 주거 관련 청년협동조합
- 주거 관련 청년협동조합이 추진하는 사업에 필요한 보증과 이자 지원을 통해 청년주거협동조합의 활동을 지원
 - 주거협동조합 결성과 관련된 교육과 지원사업을 연계하여 추진

(3) 주요 사업 내용

- 인천시 청년들의 주거 관련 협동조합에 대한 교육 프로그램 운영
- 주거 관련 청년협동조합의 사업 추진에 필요한 대출 관련 보증과 이차보전 사업
- 청년주거협동조합의 사업 추진과 관련한 교육 프로그램을 수료한 조합을 대상으로 집중적인 컨설팅을 통해 사업계획서를 마련하고 이를 토대로 사업지원 여부를 결정

[표 5-18] 사업예산(안) - 청년주거협동조합 지원 사업

세부사업 내역	단가	수량	예산/년	합계/5년
주거 관련 협동조합 교육 프로그램	100만원	4회	400만원	2,000만원 (2021-2024년)
대출 보증과 이차보전 사업	1,000만원 한도	2회	2,000만원	10,000만원 (2021-2024년)

(4) 기대효과

- 청년 주거문제 해결을 위한 대안적인 주택사업 활성화

6) 청년주거 월세 지원

(1) 사업추진 배경 및 필요성

- 경제적으로 취약한 청년에게 주거비를 지급하여 청년의 경제적 자립기반 구축 및 안정적인 정착 도모

(2) 사업 대상 및 추진방향

- 대상 : 인천시 청년
- 월 10만원의 월세를 최대 2년간 지원
 - 월세임차보증금 4천만 이하, 월세 40만원 이하 주택 거주자 대상

(3) 주요 사업 내용

- 인천테크노파크에 신청자 접수 및 선발, 지급, 사후관리에 대한 위탁
- 가구소득인정액이 기준중위소득 150% 이하인 자
- 주거급여대상자, 주택소유자, 주택자금 대출금 이차지원 대상자, 국가나 지방자치단체 주거지원 대상자는 제외

표 5-19 사업예산(안) - 청년주거 월세 지원

세부사업 내역	단가	수량	예산/년	합계/5년
월세지원	10만원	1,000명*9개월	90,000만원	450,000만원

(4) 기대효과

- 청년들의 주거비용 경감을 통한 생활안정 지원

4. 문화예술, 여가

1) 인천 청년 문화향유 플랫폼 사업

(1) 사업추진 배경 및 필요성

- 인천지역 내 청년 문화예술가들과 향유자들 간의 약한 시장 연계는 지역 문화생태계의 약한 고리로 지적
- 인천 거주 청년들의 지역 내 문화생산과 향유의 연계 활성화를 위한 플랫폼을 조성하여 문화시장 형성 유도 필요

(2) 사업 대상 및 추진방향

- 대상 : 인천시 청년
- 인천 청년 문화 생산자들과 지역 문화향유자들 간의 소통을 통한 건강한 문화시장 형성
 - 인천 청년주간 운영과 연계

(3) 주요 사업 내용

- 인천 청년 문화향유 온라인플랫폼 조성
- 인천 청년 문화예술가들이 제안한 문화(공연 및 전시) 프로그램 공모를 진행하고 청년들이 선정에 직접 참여하는 방식으로 추진
- 인천 청년들에게 선정된 문화프로그램 향유를 위한 바우처 제공(공모사업에 선정된 공연 관람권은 1만원으로 책정)

| 표 5-20 | 사업예산(안) - 인천 청년 문화향유 플랫폼 사업

세부내역	단가	수량	예산/년	합계/5년
플랫폼 조성	3,000만원	1식	3,000만원	3,000만원
프로그램 공모	3,000만원	5식	15,000만원	60,000만원 (2021-2024년)
바우처	1만원	5,000명	5,000만원	20,000만원 (2021-2024년)

(4) 기대효과

- 지역 청년들의 문화소비 및 문화향유 만족도 증가
- 청년 예술가들의 문화예술 작품 유통 경로 마련 및 수입 창출
- 청년 문화예술 생산자와 소비자가 직접 접촉하고 교류하는 장 형성

2) 청년 문화공간 조성 및 운영

(1) 사업추진 배경 및 필요성

- 인천 청년들은 가족과 친구 범위를 넘어서는 사회네트워크 형성이 약한 것으로 나타나고 있음
- 문화를 매개로 청년들이 다양한 포래그룹을 형성함으로써 장기적으로 지역 사회 공동체를 만들어 나갈 수 있는 토대를 제공할 수 있음

(2) 사업 대상 및 추진방향

- 대상 : 인천시 거주 및 활동 청년, 청년단체, 청년동호회 등
- 청년문화창작소는 공공투자 통한 전략적 확보
- 우리동네 문화기지는 기존 청년 운영 공간과 연계 추진

(3) 주요 사업 내용

- 청년 소통 및 활동 지원 위한 문화공간 조성
 - 청년문화창작소 : 청년예술인 창작 및 전시공간 조성(문화재단사업)
 - 우리동네 문화기지 : 생활권별 청년 문화향유 및 교류 공간 조성, 청년 문화동호회 활동 지원, 청년기획 문화행사(공연·전시·강연 등) 상시 운영, 청년문화나눔 행사 개최

[표 5-21] 사업예산(안) - 청년 문화공간 조성 및 운영

세부내역	단가	수량	예산/년	합계/5년
우리동네 문화기지 조성	3,000만원	2식	6,000만원	24,000만원 (2021-2024년)
문화기지 프로그램 운영비	1,200만원	10식	12,000만원	48,000만원 (2021-2024년)

(4) 기대효과

- 문화활동을 통한 청년 지역공동체 형성 촉진

3) 청년 문화인력 양성 및 문화일자리 지원

(1) 사업추진 배경 및 필요성

- 지역 문화예술 일자리의 부족으로 문화예술 분야 청년들이 지역을 떠나고 있는 상황
- 청년들이 문화활동을 통해 일자리를 찾고 지역에 정착할 수 있는 토대를 갖추기 위한 전 과정 통합 지원

(2) 사업 대상 및 추진방향

- 대상 : 인천시 청년(지역 청년문화활동가 및 문화 관련 대학 졸업자)
 - 청년지역활동가 육성 프로그램과 연계한 문화기획자 양성
 - 문화활동가 인천 정착 프로그램 운영

(3) 주요 사업 내용

- 청년 문화활동 지원으로 지속가능한 문화 분야 일자리 창출 및 지역문화의 인적 기반 마련
 - 1년차 : 청년문화인력 양성 전문기관(대학, 문화재단, 연구기관)을 지정하여 지역 청년문화 활동가, 문화전문인력 집중 양성, 예술전공 대학생 진로교육 제공
 - 2년차 : 문화활동가 정착 프로그램을 통해 활동 준비교육-활동 진입(프로젝트)-활동(인턴 활동)-정착의 전 과정 지원

[표 5-22] 사업예산(안) - 청년 문화인력 양성 및 문화일자리 지원

세부내역	단가	수량	예산/년	합계/5년
문화기획자 양성 프로그램	1,000만원	25명	25,000만원	100,000만원 (2021-2024년)
문화활동가 인천 정착 프로그램	1,000만원	25명	25,000만원	100,000만원 (2021-2024년)

(4) 기대효과

- 청년 문화활동가 양성과 지역 정착 지원을 통한 인재풀 확보

4) 청년예술인 지원·육성

(1) 사업추진 배경 및 필요성

- 청년예술인들은 활동에 필요한 사회경제적 자산의 부족으로 적극적인 창작사업에 참여하기 힘든 상황
- 청년예술인의 자생력 강화를 위해 직접적인 재정 지원과 함께 간접적인 지원책을 제공할 필요

(2) 사업 대상 및 추진방향

- 대상 : 인천시 청년(청년예술인 및 단체)
 - 인천 청년예술인 지원 프로그램 공모사업

(3) 주요 사업 내용

- 청년예술인 직·간접지원
 - 직접지원 : 청년예술인 창작지원금 지급, 해외 레지던시 파견
 - 간접지원 : 발표공간 연계 지원, 예술활동 홍보 지원, 예술인 코칭&피칭 프로그램 운영, 예술인 학습공동체 지원 등

[표 5-23] 사업예산(안) - 청년예술인 지원·육성

세부내역	단가	수량	예산/년	합계/5년
청년예술인 창작지원금	500만원	10명	5,000만원	20,000만원 (2021-2024년)
예술인 코칭&피칭 프로그램 운영	200만원	10명	2,000만원	8,000만원 (2021-2024년)
예술인 공동체 지원	600만원	5식	3,000만원	15,000만원

(4) 기대효과

- 청년예술인 창작 활성화 및 역량 강화
- 기획자, 예술인, 평론가, 큐레이터, 바이어 등 전문가 네트워킹 확대

5) 청년 생활문화 확산 프로젝트 공모

(1) 사업추진 배경 및 필요성

- 생활문화센터의 청년 이용률 제고 및 청년 생활문화 확산 프로그램 운영

(2) 사업 대상 및 추진방향

- 대상 : 인천시 거주 및 활동 청년, 청년단체, 청년동호회 등
- 생활문화센터 내 청년 생활문화 확산 프로젝트 및 프로그램 운영

(3) 주요 사업 내용

- 생활문화 확산을 위한 활동 지원
 - 생활문화 동호회 활동, 원데이클래스, 체험, 공연 등 다양한 형식의 프로젝트 공모·운영
 - 생활문화센터 내 공간 제공 및 활동 사업비 지원
- (비상근) 생활문화센터 청년활동가 모집·운영
 - 청년 생활문화 프로그램 기획 및 운영, 청년 생활문화지도 작성, 청년 네트워크 파티 진행, 결과 공유회 운영

표 5-24 사업예산(안) - 청년 생활문화 확산 프로젝트 공모

세부내역	단가	수량	예산/년	합계/5년
생활문화센터 청년 동호회 활동사업비	600만원	10식	6,000만원	24,000만원 (2021-2024년)
생활문화센터 청년활동가 지원금	1,200만원	7식	8,400만원	42,000만원

(4) 기대효과

- 생활문화센터를 기반으로 한 청년 생활문화공동체 활성화
- 청년 문화일자리 창출 및 문화매개자 양성

5. 신규 정책사업 분야별 선호도 분석

1) 4대 전략의 우선순위

[표 5-25] 4대 전략의 우선순위

4대 전략	순위
자립 : 청년의 주도적인 인생 설계와 사회진출 지원	1
동행 : 청년의 지역사회 참여 및 청년간 교류 촉진	2
도전 : 청년의 창업 그리고 혁신 프로젝트 지원	3
힐링 : 청년의 휴식, 힐링 그리고 건강한 사회진출 지원	4

2) 취업과 창업 분야의 세부과제 우선순위

[표 5-26] 취업과 창업 분야의 세부과제 우선순위

세부과제	순위
① 청년 진로·경력개발을 위한 전문상담 사업	1
② 청년 창업입문 아카데미	5
③ 비정규직 청년층 자기계발 지원사업	3
④ 청년친화 일터 만들기	4
⑤ 인천시 청년 쉼터	2
⑥ 우수기업 일체형 사업	6

3) 참여 및 권리 분야의 세부과제 우선순위

[표 5-27] 참여 및 권리 분야의 세부과제 우선순위

세부과제	순위
⑦ 청년센터 설립 및 운영	1
⑧ 청년주간 운영	7
⑨ 권역별 청년공간 설치 및 운영	2
⑩ 청년 지역활동가 양성 프로그램	3
⑪ 청년 혁신프로젝트 공모	5
⑫ 세대 소통 프로젝트 공모	6
⑬ 청년보장예산 사업	4

4) 주거 및 생활안정 분야의 세부과제 우선순위

[표 5-28] 주거 및 생활안정 분야의 세부과제 우선순위

세부과제	순위
⑭ 세어하우스 육성 사업	3
⑮ 생애 자립지원 임대주택 제공	2
⑯ 빈집활용 청년 주거공간 확보	5
⑰ 주거교육·상담 프로그램 운영	4
⑱ 청년주거 협동 조합 지원사업	6
⑲ 청년주거 월세비용 지원	1

5) 문화예술, 여가 분야의 세부과제 우선순위

[표 5-29] 문화예술, 여가 분야의 세부과제 우선순위

세부과제	순위
⑳ 인천 청년 문화향유 플랫폼	1
㉑ 청년 문화공간 조성 및 운영	3
㉒ 문화인력 양성 및 일자리 지원	4
㉓ 청년예술인 지원·육성	2
㉔ 청년 생활문화 확산 프로젝트 공모	3

제6장

집행계획 및 성과관리체계

제6장. 집행계획 및 성과관리체계

1. 집행계획

1) 사업추진 로드맵

- 우선적으로 청년들의 활동과 교류를 촉진하는 제도적 기반 확충과 조직 활성화에 초점을 두고 정비된 제도와 조직에 기초한 인프라 정비를 추진
- 또한, 청년들의 지역사회와 연계하여 성장할 수 있는 기반 마련도 중요

[표 6-1] 사업추진 로드맵

분야	24대 과제	실천사업	사업추진 로드맵					사업 추진 기간
			2020	2021	2022	2023	2024	
취업과 창업	① 청년 진로·경력개발을 위한 전문상담 사업	[1-1] 진로상담 및 심리상담 수행 전문인력 양성						중기
		[1-2] 경력설계 지도 프로그램 운영						중기
	② 청년 창업입문 아카데미	[2-1] 창업입문 프로그램 운영						중기
		[2-2] 예비 창업활동 지원금						중기
		[2-3] 청년창업자 쌀롱						단기
	③ 비정규직 청년층 자기계발 지원사업	[3-1] 비정규직 청년 상담 프로그램 운영						중기
		[3-2] 비정규직 청년 교육 훈련 지원						중기
	④ 청년친화 일터 만들기	[4-1] 찾아가는 청년친화 기업 교육 프로그램						단기

취업과 창업	④ 청년친화 일터 만들기	[4-2] 주말캠프						중기
		[4-3] 청년친화 중소기업 포상						단기
	⑤ 인천시 청년 쉼터	[5-1] 재직 청년 직장 심리상담 프로그램						중기
		[5-2] 인사담당자 대상 청년노동자 이해 프로그램						중기
	⑥ 우수기업 일체험 사업	[6-1] 우수기업 일체험 사업						중기
참여 및 권리	⑦ 청년센터 설립 및 운영	[7-1] 청년센터 설립 및 운영						단기
		[7-2] 청년정책플랫폼 구축 및 운영						단기
	⑧ 청년주간 운영	[8-1] 청년주간 운영						단기
	⑨ 권역별 청년공간 설치 및 운영	[9-1] 유유기지형 청년공간 조성사업						중기
		[9-2] 청년조직 운영 공간 지원						중기
	⑩ 청년 지역활동가 양성 프로그램	[10-1] 인천 청년 펠로우 양성						중기
	⑪ 청년 혁신프로젝트 공모	[11-1] 청년 혁신프로젝트 공모						단기
		[11-2] 청년-지역조직 협업사업						중기
		[11-3] 청년 챌린지 프로젝트						중기
	⑫ 세대 소통 프로젝트 공모	[12-1] 세대 소통 프로젝트 공모						중기
	⑬ 청년보장예산 사업	[13-1] 청년보장예산사업						중기
주거 및 생활 안정	⑭ 셰어하우스 육성 사업	[14-1] 청년 대상 셰어하우스 육성 사업						중기
	⑮ 생애 자립지원 임대주택 제공	[15-1] 생애 자립지원 임대주택 제공						중기
	⑯ 빈집활용 청년 주거공간 확보	[16-1] 빈집활용 청년 주거공간 확보						중기
	⑰ 주거교육·상담 프로그램 운영	[17-1] 주거교육·상담 프로그램 운영						단기
	⑱ 청년주거 협동 조합 지원사업	[18-1] 청년주거 협동조합 지원사업						중기
	⑲ 청년주거 월세비용 지원	[19-1] 청년주거 월세비용 지원						단기

문화 예술, 여가	㉔ 인천 청년 문화향유 플랫폼	[20-1] 인천 청년문화향유 플랫폼 사업						중기
	㉔ 청년 문화공간 조성 및 운영	[21-1] 우리동네 문화기지 조성						중기
	㉔ 문화인력 양성 및 일자리 지원	[22-1] 문화기획자 양성 프로그램						중기
		[22-2] 문화활동가 인천 정착 프로그램						중기
	㉔ 청년예술인 지원·육성	[23-1] 청년예술인 창작 지원금						중기
		[23-2] 예술인 코칭&피칭 프로그램						중기
		[23-3] 예술인 공동체 지원						단기
	㉔ 청년 생활문화 확산 프로젝트 공모	[24-1] 생활문화 확산 프로젝트						중기

2) 단계별 추진전략

(1) 취업과 창업 분야

표 6-2 | 취업과 창업 분야 사업 단계별 추진전략

24대 과제	실천사업	1단계			2단계		3단계	
		2020			2021	2022	2023	2024
① 청년 진로·경력개발을 위한 전문상담 사업	[1-1] 진로상담 및 심리상담 수행 전문인력 양성	• 사업 기획 및 조사			• 위탁 교육사업 추진			
	[1-2] 경력설계 지도 프로그램 운영	• 사업 운영						
② 청년 창업인문 이카데미	[2-1] 창업인문 프로그램 운영	• 사업 기획			• 교육 프로그램 운영			
	[2-2] 예비 창업활동 지원금	• 사업 기획						
	[2-3] 청년창업자 쉼터	• 사업 운영						
③ 비정규직 청년층 자기계발 지원사업	[3-1] 비정규직 청년 상담 프로그램 운영	• 사업 기획 및 조사			• 상담 프로그램 운영			
	[3-2] 비정규직 청년 교육 훈련 지원	• 사업 기획			• 교육 및 훈련 프로그램 지원			
	[4-1] 찾아가는 청년친화 기업 교육 프로그램	• 사업 운영						
④ 청년친화 일터 만들기	[4-2] 주말캠프	• 사업 기획			• 주말캠프 운영			
	[4-3] 청년친화 중소기업 포상	• 사업 운영						
	[5-1] 제직 청년 직장 심리상담 프로그램	• 프로그램 운영						
⑤ 인턴시 청년 쉼터	[5-2] 인턴담당자 대상 청년노동자 이해 프로그램	• 사업 기획			• 프로그램 운영			
	[6-1] 우수기업 일체형 사업	• 사업 운영						

(2) 참여 및 권리 분야

표 6-3 참여 및 권리 분야 사업 단계별 추진전략

24대 과제	실천사업	1단계		2단계		3단계	
		2020	2021	2022	2023	2024	
⑦ 청년센터 설립 및 운영	[7-1] 청년센터 설립 및 운영	• 센터 조성 및 운영					
	[7-2] 청년정책플랫폼 구축 및 운영	• 플랫폼 구축 및 운영					
⑧ 청년주간 운영	[8-1] 청년주간 운영	• 사업 운영 (민간위탁자 공모)					
⑨ 권역별 청년공간 설치 및 운영	[9-1] 유유기지형 청년공간 조성사업	• 사업 기획 및 공모	• 선정 및 운영				
	[9-2] 청년조직 운영 공간 지원	• 사업 기획 및 공모	• 선정 및 지원				
⑩ 청년 지역활동가 양성 프로그램	[10-1] 인천 청년 펠로우 양성	• 사업 기획 및 공모	• 선정 및 지원				
	[11-1] 청년 혁신프로젝트 공모	• 공모 및 지원					
⑪ 청년 혁신프로젝트 공모	[11-2] 청년-지역조직 협업사업	• 사업 기획 및 공모	• 선정 및 지원				
	[11-3] 청년 챌린지 프로젝트	• 사업 기획 및 공모	• 선정 및 지원				
⑫ 세대 소통 프로젝트 공모	[12-1] 세대 소통 프로젝트 공모	• 사업 기획 및 공모 (교육 프로그램)	• 선정 및 지원				
⑬ 청년보장예산 사업	[13-1] 청년보장예산사업	• 사업 추진 (청년정책네트워크 주도)					

(3) 주거 및 생활안정 분야

표 6-4 주거 및 생활안정 분야 사업 단계별 추진전략

24대 과제	실천사업	1단계		2단계		3단계	
		2020	2021	2022	2023	2024	
⑭ 세어하우스 육성 사업	[14-1] 청년 대상 세어하우스 육성 사업	• 사업 기획 및 조사	• 선정 및 운영				
⑮ 생애 자립지원 임대주택 제공	[15-1] 생애 자립지원 임대주택 제공	• 사업 기획 및 조사	• 사업 운영				
⑯ 빈집활용 청년 주거공간 확보	[16-1] 빈집활용 청년 주거공간 확보	• 사업 기획 및 조사	• 사업 운영				
⑰ 주거교육·상담 프로그램 운영	[17-1] 주거교육·상담 프로그램 운영	• 프로그램 운영 (청년센터)					
⑱ 청년주거 협동 조합 지원사업	[18-1] 청년주거 협동조합 지원사업	• 사업 기획 및 교육 프로그램 진행	• 사업 운영				
⑲ 청년주거 월세비용 지원	[19-1] 청년주거 월세비용 지원	• 사업 운영					

(4) 문화예술, 여가 분야

표 6-5] 문화예술, 여가 분야 사업 단계별 추진전략

24대 과제	실천사업	1단계		2단계		3단계	
		2020		2021	2022	2023	2024
㉔ 인천 청년 문화향유 플랫폼	[20-1] 인천 청년문화향유 플랫폼 사업	• 사업 기획 및 구축		• 플랫폼 사업 운영			
	[21-1] 우리동네 문화기지 조성	• 사업 기획 및 공모		• 조성사업 지원			
	[22-1] 문화기획자 양성 프로그램	• 기획 및 프로그램 운영자 공모		• 프로그램 운영			
㉔ 문화인력 양성 및 일자리 지원	[22-2] 문화활동가 인천 정착 프로그램	• 사업 기획		• 지원 프로그램 운영			
	[23-1] 청년예술인 창작 지원금	• 사업 기획		• 지원 프로그램 운영			
	[23-2] 예술인 코칭&피칭 프로그램	• 사업 기획		• 지원 프로그램 운영			
㉔ 청년예술인 지원육성	[23-3] 예술인 공동체 지원	• 사업 기획 및 운영					
	[24-1] 생활문화 확산 프로젝트	• 사업 기획		• 프로젝트 운영			

3) 자원투입계획

[표 6-6] 자원투입계획

(단위: 백만원)

분야	실천사업	자원투입계획					
		2020	2021	2022	2023	2024	합계
취업과 창업	13개 사업, 1,498백만원	74	356	356	356	356	1,498
	[1-1] 진로상담 및 심리상담 수행 전문인력 양성	-	30	30	30	30	120
	[1-2] 경력설계 지도 프로그램 운영	25	25	25	25	25	125
	[2-1] 창업입문 프로그램 운영	-	40	40	40	40	160
	[2-2] 예비 창업활동 지원금	-	100	100	100	100	400
	[2-3] 청년창업자 쌀롱	12	12	12	12	12	60
	[3-1] 비정규직 및 자영업 청년 상담 프로그램 운영	-	10	10	10	10	40
	[3-2] 비정규직 및 자영업 청년 교육 훈련 지원	-	75	75	75	75	300
	[4-1] 청년친화 기업 교육 프로그램	15	15	15	15	15	75
	[4-2] 청년친화 일터 만들기 주말캠프	-	25	25	25	25	100
	[4-3] 청년친화 중소기업 포상	10	10	10	10	10	50
	[5-1] 재직 청년 직장 심리상담 프로그램	5	5	5	5	5	25
	[5-2] 인사담당자 대상 청년노동자 이해 프로그램	-	2	2	2	2	8
	[6-1] 우수기업 일체형 사업	7	7	7	7	7	35
참여 및 권리	11개 사업, 18,585백만원	3,055	3,745	3,445	4,345	3,995	18,585
	[7-1] 청년센터 설립 및 운영	1,750	1400	1400	1400	1400	7,350
	[7-2] 청년정책플랫폼 구축 및 운영	55	5	5	5	5	75
	[8-1] 청년주간 운영	200	200	200	200	200	1,000
	[9-1] 유유기지형 청년공간 조성 및 운영사업	550	1,450	1,100	2,000	1,650	6,750
	[9-2] 청년조직 운영 공간 지원	-	80	80	80	80	320
	[10-1] 인천 청년 펠로우 양성	440	440	440	440	440	2,200
	[11-1] 청년 혁신프로젝트 공모	60	60	60	60	60	300
	[11-2] 청년-지역조직 협업사업	-	60	60	60	60	240
	[11-3] 청년 챌린지 프로젝트	-	50	50	50	50	200
	[12-1] 세대 소통 프로젝트 공모	-	-	50	50	50	150
	[13-1] 청년보장예산사업	비예산					

| 표 6-7 | 재원투입계획

(단위: 백만원)

분야	실천사업	재원투입계획					
		2020	2021	2022	2023	2024	합계
주거 및 생활안정	6개 사업, 11,576백만원	904	2,668	2,668	2,668	2,668	11,576
	[14-1] 청년 대상 셰어하우스 육성 사업	-	540	540	540	540	2,160
	[15-1] 생애 자립지원 임대주택 제공	비예산					
	[16-1] 빈집활용 청년 주거공간 확보	-	1,200	1,200	1,200	1,200	4,800
	[17-1] 주거교육 상담 프로그램 운영	4	4	4	4	4	20
	[18-1] 청년주거 협동조합 지원사업	-	24	24	24	24	96
	[19-1] 청년주거 월세비용 지원	900	900	900	900	900	4,500
문화예술, 여가	8개 사업, 2,756백만원	30	704	674	674	674	2,756
	[20-1] 인천 청년문화향유 플랫폼 사업	-	230	200	200	200	830
	[21-1] 우리동네 문화기지 조성	-	180	180	180	180	720
	[22-1] 문화기획자 양성 프로그램	-	25	25	25	25	100
	[22-2] 문화활동가 인천 정착 프로그램	-	25	25	25	25	100
	[23-1] 청년예술인 창작 지원금	-	50	50	50	50	200
	[23-2] 예술인 코칭&피칭 프로그램	-	20	20	20	20	80
	[23-3] 예술인 공동체 지원	30	30	30	30	30	150
	[24-1] 생활문화 확산 프로젝트	-	144	144	144	144	576
	합계	4,063	7,473	7,143	8,043	7,693	34,415

2. 성과관리방안

1) 인천시 청년정책 기본계획 성과평가 방안

☞ 연차별 시행계획의 작성과 확정

- 인천시 청년정책과는 청년정책 기본계획에 기초하여 시행계획을 작성하고 청년정책위원회의 심의를 거쳐 확정
- 청년정책위원회는 연차별 시행계획에서 제시한 정량지표에 대한 별도의 심의를 진행하여 확정

☞ 사업참여자 대상 만족도 조사 진행

- 청년정책위원회는 정책사업 참여자들을 대상으로 한 만족도 조사를 진행
 - 청년정책위원회는 청년정책네트워크와 연계하여 성과관리소위원회를 구성하고 만족도 조사를 통해서 개선사항을 청취하고 사업평가서에 반영
 - 청년정책네트워크의 분야별 구성원은 청년정책위원회의 성과관리소위원회의 구성원으로 참여하여 사업만족도 평가 진행

☞ 연차별 시행계획 종합 평가

- 연차별 시행계획에 대한 평가는 10월 말과 11월 말 기준으로 만족도 조사와 성과지표 평가를 종합한 사업 평가서를 토대로 청년정책과에서 종합적으로 진행
 - 연차별 시행계획에 대한 평가는 청년정책과를 중심으로 청년정책네트워크와 청년센터가 공동으로 진행
 - 청년정책위원회의 성과관리소위원회가 연차별 사업평가서에 대한 종합적인 검토의견을 제시
 - 청년정책위원회와 청년정책네트워크는 종합적인 최종건의서를 제안하고 청년정책과는 최종건의서의 의견을 반영한 시행계획을 마련

|그림 6-1| 인천시 청년정책 기본계획 성과관리 체계



2) 인천시 청년정책 기본계획 성과지표

◆ 총괄 성과지표 및 분야별 성과지표

○ 총괄 성과지표

|표 6-8| 총괄 성과지표

지표	단위	성과지표	
		2019년	2024년
청년정책 만족도(연평균 5점 향상)	100점 환산점수	44.1	69.1
청년센터 이용자 수	명/년	-	15,000

○ 분야별 성과지표

| 표 6-9 | 분야별 성과지표

분야	지표		단위	성과지표	
				2019년	2024년
취창업	청년 고용률 (연평균 0.5% 증가)	20 - 39세 ⁴⁸⁾	%	70.9	73.4
		15 - 29세 ⁴⁹⁾		42.7	45.2
	청년 니트 비율(연평균 0.4% 감소)		%	4.6	2.6
참여	청년 활동지원 만족도		%	-	80.0
	청년공간 참여자 수/일		명/일	50	500
주거	거주 주택 만족도(연평균 1.5% 증가)		%	59.8	67.3
	주거교육 상담 프로그램 이용자 수 ⁵⁰⁾		건/년	-	3,680
문화	청년 문화동호회 경험률(연평균 2% 증가)		%	10.5	20.5
	청년 문화예술행사 관람율(연평균 1% 증가)		%	69.2	74.2

48) 인천시 청년기본조례에서 정하고 있는 청년의 나이는 만 19~39세이므로 이 연령대에 해당하는 성과지표를 작성함

49) 15~19세에 해당하는 지표를 추가한 이유는 향후 청년의 범위 설정에 대한 제도적 환경 변화가 있을 것으로 예상됨. 현재 계류 중인 청년기본법에서 청년의 범위가 변화할 가능성이 있고, 통계청에서 발표하는 청년 고용동향은 청년층을 '15~29세'로 설정해서 발표하고 있기에 15~29세에 해당하는 성과지표도 추가함

50) 주거교육 상담 프로그램 이용자 수는 부동산 이용수요(연령별 세대주구성여부)*연령별 청년층 비율(연령별 목표할당/모수(2,000명)*현재 청년 수(550,000명)으로 계산했을 때, 부동산 이용 수요는 2019년 현재 183,934명으로 추정해볼 수 있음. 부동산 이용 수요의 2%인 3,680명을 2024년 목표로 할당

참고문헌

■ 단행본/연구보고서

서봉만(2017). 남구 청년지원정책 5개년 기본계획 수립을 위한 정책연구. 인천 연구원.

최하예, 황성수(2018). 우리나라 청년정책의 정책수단 유형분석 연구-지방정부의 정책과제 단위사업을 중심으로, 한국정책과학학회보 22(3), 75-99.

■ 관련 법

각 광역자치단체별 청년기본조례.

■ 행정자료

기획재정부(2018). 청년일자리 대책.

문화체육관광부(2018). 문화비전 2030.

문화체육관광부(2018). 새 예술정책(2018~2022).

문화체육관광부(2019). 2019년도 업무계획.

대구광역시(2019). 청년정책 시행계획

부산광역시(2019). 청년정책 시행계획

서울특별시(2018). 청년정책 시행계획.

인천광역시(2019). 청년정책 시행계획

■ 전자문서자료/홈페이지

고용노동부. 고용형태별 근로실태조사.

국토교통부. 주거실태조사.

문화체육관광부. 2018 국민여가활동조사.

문화체육관광부. 2018 문화향수실태조사.

통계청. 경제활동인구조사.

통계청. 국내인구이동통계.

통계청. 근로환경조사.

통계청. 인구총조사.

통계청. 장래추계인구.

통계청. 지역별고용조사.

한국행정연구원. 사회통합실태조사.

대구광역시 청년센터. <http://www.dgyouth.kr/>.

부산 청년 두드림. <https://busandodream.kr/>.

부산 청년창조발전소 고고씽 JOB. <https://ycpsgo.or.kr>.

부산광역시 청년정책플랫폼. <http://www.busan.go.kr/>.

서울 무중력지대. <http://youthzone.kr>.

서울 청년포털. <https://youth.seoul.go.kr>.

서울 청년활동지원센터. <https://sygc.kr/>.

온라인 청년센터. <https://www.youthcenter.go.kr>.

인천청년공간 유유기지. <https://www.inuu.kr:503/>.

인천청년정책. <http://in2youth.kr/>.

■ 보도자료/신문기사

민준희(2018.7.30.). 행복주택 등 정부대책 실효성 떨어져. 래디앙. <http://www.redian.org/archive/123923>(검색일: 2019년 10월 10일)

부록

- 설문조사 결과표
- 설문조사지

조사 개요

1. 조사 설계

구 분	내 용
의뢰 기관	<ul style="list-style-type: none"> 인천연구원
조사 대상	<ul style="list-style-type: none"> 인천광역시에 거주하는 만 19-39세 남녀
표 본 수	<ul style="list-style-type: none"> 2,007명
표본 오차	<ul style="list-style-type: none"> $\pm 1.8\% p$ (95% 신뢰수준)
응 답 률	<ul style="list-style-type: none"> 10.0% (총 발송 20,056명 중 2,007명 응답 완료)
표 집 틀	<ul style="list-style-type: none"> 온라인 패널 프레임
표집 방법	<ul style="list-style-type: none"> 무선 패널 프레임 내 무작위 확률 표집
조사 방법	<ul style="list-style-type: none"> 구조화된 설문지를 이용한 모바일웹/앱 조사
통계 보정	<ul style="list-style-type: none"> 2019년 7월 행정안전부 주민등록인구통계 기준 성/연령대/권역별 인구 비례에 따른 가중치 적용
조사 기간	<ul style="list-style-type: none"> 2019년 7월 9일 ~ 16일, 8월 9일 ~ 18일
조사 기관	<ul style="list-style-type: none"> (주)리얼미터

2. 응답자 특성

구 분		조사완료		가중값 적용 사례수		가중값 배율
		사례수[명]	비율[%]	사례수[명]	비율[%]	
◆ 전 체 ◆		2007	100.0	2000	100.0	1.00
■ 성 별 ■	남 성	1024	51.0	1038	51.9	1.01
	여 성	983	49.0	962	48.1	0.98
■ 연령 별 ■	1 9 ~ 2 4 세	264	13.2	529	26.5	2.00
	2 5 ~ 2 9 세	482	24.0	490	24.5	1.02
	3 0 ~ 3 4 세	577	28.7	431	21.6	0.75
	3 5 ~ 3 9 세	684	34.1	550	27.5	0.80
■연령별2■	1 9 ~ 2 9 세	746	37.2	1019	51.0	1.37
	3 0 ~ 3 9 세	1261	62.8	981	49.1	0.78
■ 지역 별 ■	중 구	84	4.2	88	4.4	1.05
	동 구	44	2.2	36	1.8	0.82
	미 추 홀 구	267	13.3	281	14.1	1.05
	연 수 구	239	11.9	243	12.2	1.02
	남 동 구	383	19.1	366	18.3	0.96
	부 평 구	367	18.3	356	17.8	0.97
	계 양 구	218	10.9	211	10.6	0.97
	서 구	384	19.1	378	18.9	0.98
	강 화 군	12	.6	29	1.5	2.42
	웅 진 군	9	.4	12	.6	1.33

조사 결과

[표 1] 경제활동 상태

문1. 귀하의 경제활동 상태는 다음의 유형 중 어디에 해당하십니까?

구 분		사례수		학생 (대학, 대학원 등)	취업자 (창업자 포함)	미취업자 (아르바이트 포함)
		조사완료	가중값적용			
◆ 전체 ◆		(2007)	(2000)	18.4	63.2	18.4
성별	남자	(1024)	(1038)	24.2	63.8	12.0
	여자	(983)	(962)	12.1	62.7	25.3
연령	19-24세	(264)	(529)	56.2	28.2	15.6
	25-29세	(482)	(490)	11.1	66.3	22.6
	30-34세	(577)	(431)	2.6	80.8	16.6
	35-39세	(684)	(550)	.9	80.4	18.7
연령2	19~29세	(746)	(1019)	34.5	46.5	19.0
	30~39세	(1261)	(981)	1.6	80.6	17.8
지역	중구	(84)	(88)	11.9	71.7	16.4
	동구	(44)	(36)	23.1	44.7	32.2
	미추홀구	(267)	(281)	23.6	60.6	15.8
	연수구	(239)	(243)	18.9	63.1	18.1
	남동구	(383)	(366)	19.7	59.5	20.8
	부평구	(367)	(356)	15.3	69.8	14.8
	계양구	(218)	(211)	16.0	60.3	23.6
	서구	(384)	(378)	20.1	61.4	18.5
	강화군	(12)	(29)	.0	93.5	6.5
학력	고등학교 졸업 이하	(274)	(284)	6.6	62.1	31.2
	전문대 재학 중	(26)	(46)	79.6	10.6	9.8
	전문대 졸업	(469)	(446)	3.2	73.9	22.9
	4년제 이상 대학재학	(156)	(273)	91.0	7.2	1.8
	4년제 이상 대학졸업	(965)	(855)	4.3	78.0	17.7
	대학원 재학 중	(24)	(22)	41.0	38.7	20.3
	석사 이상	(93)	(75)	5.5	78.8	15.7
혼인상태	미혼/비혼	(1278)	(1407)	25.1	57.7	17.2
	기혼/사실혼(동거)	(715)	(583)	2.4	76.4	21.2
	이혼/사별/별거	(14)	(11)	.0	71.8	28.2
자녀양육	자녀 있음	(488)	(398)	3.3	74.3	22.4
	자녀 없음	(1519)	(1602)	22.1	60.5	17.4
거주기간	0-4년 11개월	(266)	(254)	16.1	63.9	19.9
	5-9년 11개월	(237)	(228)	16.2	66.7	17.2
	10-14년 11개월	(183)	(183)	22.5	59.9	17.6
	15-19년 11개월	(121)	(135)	22.4	57.5	20.1
	20-24년 11개월	(322)	(456)	39.4	42.7	17.8
	25-29년 11개월	(339)	(322)	11.1	66.9	22.0
	30년 이상	(539)	(423)	.7	83.5	15.8

[표 2] 종사 업무에서의 지위

문2. 현재 종사하시는 일에서의 지위는 무엇입니까?

구 분		사례수		임금근로자	자영업자 (창업포함)	무급 가족종사자	프리랜서	기타
		조사완료	가중값적용					
◆ 전체 ◆		(1404)	(1265)	90.1	4.8	.4	4.4	.3
성별	남자	(749)	(662)	90.1	5.7	.5	3.2	.4
	여자	(655)	(603)	90.1	3.8	.3	5.7	.1
연령	19-24세	(73)	(149)	93.2	4.1	.0	2.8	.0
	25-29세	(318)	(325)	90.1	4.0	.9	4.6	.3
	30-34세	(467)	(348)	91.3	4.2	.4	3.8	.2
	35-39세	(546)	(442)	88.1	6.1	.2	5.3	.4
연령2	19세~29세	(391)	(474)	91.1	4.1	.6	4.0	.2
	30세~39세	(1013)	(791)	89.5	5.3	.3	4.7	.3
지역	중구	(64)	(63)	93.9	1.7	.0	3.1	1.3
	동구	(24)	(16)	91.8	8.2	.0	.0	.0
	미추홀구	(185)	(170)	86.9	7.9	.5	4.3	.5
	연수구	(166)	(153)	91.2	4.7	.0	4.1	.0
	남동구	(257)	(218)	88.2	5.9	.9	5.0	.0
	부평구	(275)	(249)	93.9	3.2	.0	2.9	.0
	계양구	(150)	(127)	86.0	5.6	1.9	6.5	.0
	서구	(265)	(232)	90.0	3.1	.0	6.1	.8
	강화군	(11)	(27)	100.0	.0	.0	.0	.0
학력	옹진군	(7)	(9)	73.3	26.7	.0	.0	.0
	고등학교 졸업 이하	(175)	(176)	86.1	9.4	.4	4.1	.0
	전문대 재학 중	(3)	(5)	100.0	.0	.0	.0	.0
	전문대 졸업	(359)	(330)	87.7	5.1	1.1	5.9	.2
	4년제 이상 대학재학	(14)	(20)	85.1	9.9	.0	5.0	.0
	4년제 이상 대학졸업	(768)	(667)	92.5	3.1	.1	3.8	.4
	대학원 재학 중	(10)	(8)	100.0	.0	.0	.0	.0
	석사 이상	(75)	(59)	87.6	8.1	.0	4.3	.0
혼인상태	미혼/비혼	(843)	(812)	89.9	5.2	.3	4.3	.3
	기혼/사실혼(동거)	(551)	(445)	90.5	4.0	.6	4.8	.2
	이혼/사별/별거	(10)	(8)	90.1	9.9	.0	.0	.0
자녀양육	자녀 있음	(365)	(296)	91.5	4.3	.5	3.4	.3
	자녀 없음	(1039)	(969)	89.7	5.0	.4	4.7	.3
거주기간	0-4년 11개월	(183)	(162)	90.2	2.9	.6	5.3	1.0
	5-9년 11개월	(172)	(152)	91.7	4.0	.6	3.6	.0
	10-14년 11개월	(125)	(110)	85.8	6.2	.7	6.7	.7
	15-19년 11개월	(78)	(78)	90.9	5.0	.0	4.1	.0
	20-24년 11개월	(168)	(195)	91.0	6.5	.0	2.5	.0
	25-29년 11개월	(229)	(215)	90.2	4.1	.5	4.8	.5
	30년 이상	(449)	(353)	90.0	5.1	.4	4.5	.0

[표 3] 정규직 여부

문3. 임금 근로자인 경우, 다음의 근로형태 중 어디에 해당합니까?

구 분		사례수		정규직	비정규직 (기간제, 파견, 용역 등)
		조사완료	가중값적용		
◆ 전체 ◆		(1260)	(1139)	88.3	11.7
성별	남자	(675)	(597)	91.1	8.9
	여자	(585)	(543)	85.3	14.7
연령	19-24세	(68)	(139)	79.8	20.2
	25-29세	(286)	(293)	86.1	13.9
	30-34세	(426)	(318)	90.9	9.1
	35-39세	(480)	(390)	90.9	9.1
연령2	19세~29세	(354)	(432)	84.1	15.9
	30세~39세	(906)	(708)	90.9	9.1
지역	중구	(60)	(59)	83.5	16.5
	동구	(22)	(15)	91.1	8.9
	미추홀구	(160)	(148)	86.5	13.5
	연수구	(153)	(140)	90.4	9.6
	남동구	(226)	(192)	88.9	11.1
	부평구	(258)	(233)	90.4	9.6
	계양구	(128)	(109)	85.8	14.2
	서구	(237)	(209)	87.2	12.8
	강화군	(11)	(27)	90.6	9.4
	옹진군	(5)	(7)	100.0	.0
학력	고등학교 졸업 이하	(146)	(152)	76.4	23.6
	전문대 재학 중	(3)	(5)	100.0	.0
	전문대 졸업	(315)	(289)	92.1	7.9
	4년제 이상 대학재학	(12)	(17)	82.4	17.6
	4년제 이상 대학졸업	(708)	(617)	90.2	9.8
	대학원 재학 중	(10)	(8)	91.4	8.6
	석사 이상	(66)	(52)	80.2	19.8
혼인상태	미혼/비혼	(753)	(729)	85.3	14.7
	기혼/사실혼(동거)	(498)	(403)	93.8	6.2
	이혼/사별/별거	(9)	(7)	88.7	11.3
자녀양육	자녀 있음	(333)	(271)	95.7	4.3
	자녀 없음	(927)	(868)	86.0	14.0
거주기간	0-4년 11개월	(164)	(146)	90.7	9.3
	5-9년 11개월	(156)	(139)	92.2	7.8
	10-14년 11개월	(106)	(94)	82.7	17.3
	15-19년 11개월	(70)	(71)	81.3	18.7
	20-24년 11개월	(154)	(177)	83.9	16.1
	25-29년 11개월	(206)	(194)	88.3	11.7
	30년 이상	(404)	(317)	91.2	8.8

[표 4] 전일제 여부

문4. 임금 근로자인 경우, 다음의 근로형태 중 어디에 해당합니까?

구 분		사례수		전일제	시간제
		조사완료	가중값적용		
◆ 전체 ◆		(1260)	(1139)	95.4	4.6
성별	남자	(675)	(597)	95.9	4.1
	여자	(585)	(543)	94.9	5.1
연령	19-24세	(68)	(139)	85.6	14.4
	25-29세	(286)	(293)	94.9	5.1
	30-34세	(426)	(318)	97.2	2.8
	35-39세	(480)	(390)	97.8	2.2
연령2	19세~29세	(354)	(432)	91.9	8.1
	30세~39세	(906)	(708)	97.5	2.5
지역	중구	(60)	(59)	87.4	12.6
	동구	(22)	(15)	100.0	.0
	미추홀구	(160)	(148)	97.7	2.3
	연수구	(153)	(140)	97.1	2.9
	남동구	(226)	(192)	93.6	6.4
	부평구	(258)	(233)	97.7	2.3
	계양구	(128)	(109)	87.8	12.2
	서구	(237)	(209)	96.8	3.2
	강화군	(11)	(27)	100.0	.0
학력	옹진군	(5)	(7)	100.0	.0
	고등학교 졸업 이하	(146)	(152)	84.0	16.0
	전문대 재학 중	(3)	(5)	100.0	.0
	전문대 졸업	(315)	(289)	97.2	2.8
	4년제 이상 대학재학	(12)	(17)	88.5	11.5
	4년제 이상 대학졸업	(708)	(617)	97.4	2.6
	대학원 재학 중	(10)	(8)	100.0	.0
	석사 이상	(66)	(52)	95.5	4.5
혼인상태	미혼/비혼	(753)	(729)	94.6	5.4
	기혼/사실혼(동거)	(498)	(403)	97.0	3.0
	이혼/사별/별거	(9)	(7)	88.0	12.0
자녀양육	자녀 있음	(333)	(271)	96.7	3.3
	자녀 없음	(927)	(868)	95.0	5.0
거주기간	0-4년 11개월	(164)	(146)	94.4	5.6
	5-9년 11개월	(156)	(139)	96.4	3.6
	10-14년 11개월	(106)	(94)	94.1	5.9
	15-19년 11개월	(70)	(71)	88.9	11.1
	20-24년 11개월	(154)	(177)	92.0	8.0
	25-29년 11개월	(206)	(194)	97.1	2.9
	30년 이상	(404)	(317)	98.1	1.9

[표 5] 근로형태

문5. 임금 근로자인 경우, 다음의 근로형태 중 어디에 해당합니까?

구 분		사례수		상용직	임시직	일용직
		조사완료	가중값적용			
◆ 전체 ◆		(1260)	(1139)	94.8	3.1	2.1
성별	남자	(675)	(597)	95.0	2.1	2.9
	여자	(585)	(543)	94.6	4.1	1.2
연령	19-24세	(68)	(139)	88.4	7.4	4.3
	25-29세	(286)	(293)	93.2	3.8	3.0
	30-34세	(426)	(318)	96.5	1.9	1.7
	35-39세	(480)	(390)	97.0	2.0	1.0
연령2	19세~29세	(354)	(432)	91.6	4.9	3.4
	30세~39세	(906)	(708)	96.8	1.9	1.3
지역	중구	(60)	(59)	88.2	11.8	.0
	동구	(22)	(15)	89.9	4.3	5.8
	미추홀구	(160)	(148)	93.6	4.7	1.8
	연수구	(153)	(140)	96.9	1.9	1.1
	남동구	(226)	(192)	94.1	2.3	3.6
	부평구	(258)	(233)	96.5	1.1	2.4
	계양구	(128)	(109)	91.9	5.6	2.5
	서구	(237)	(209)	96.0	2.3	1.8
	강화군	(11)	(27)	100.0	.0	.0
	옹진군	(5)	(7)	100.0	.0	.0
학력	고등학교 졸업 이하	(146)	(152)	86.0	7.5	6.5
	전문대 재학 중	(3)	(5)	100.0	.0	.0
	전문대 졸업	(315)	(289)	96.9	1.2	1.9
	4년제 이상 대학재학	(12)	(17)	88.5	11.5	.0
	4년제 이상 대학졸업	(708)	(617)	96.3	2.5	1.3
	대학원 재학 중	(10)	(8)	100.0	.0	.0
	석사 이상	(66)	(52)	92.6	5.9	1.5
혼인상태	미혼/비혼	(753)	(729)	93.3	4.3	2.5
	기혼/사실혼(동거)	(498)	(403)	97.6	1.0	1.4
	이혼/사별/별거	(9)	(7)	100.0	.0	.0
자녀양육	자녀 있음	(333)	(271)	98.9	.3	.9
	자녀 없음	(927)	(868)	93.6	4.0	2.5
거주기간	0-4년 11개월	(164)	(146)	95.6	2.6	1.8
	5-9년 11개월	(156)	(139)	97.9	.7	1.4
	10-14년 11개월	(106)	(94)	95.3	2.6	2.1
	15-19년 11개월	(70)	(71)	85.1	6.7	8.2
	20-24년 11개월	(154)	(177)	93.1	5.3	1.5
	25-29년 11개월	(206)	(194)	94.9	3.0	2.2
	30년 이상	(404)	(317)	96.1	2.5	1.5

[표 6] 계약기간 유무

문6. 임금 근로자인 경우, 다음의 근로형태 중 어디에 해당합니까?

구 분		사례수		그렇다	아니다
		조사완료	가중값적용		
◆ 전체 ◆		(1260)	(1139)	24.8	75.2
성별	남자	(675)	(597)	25.3	74.7
	여자	(585)	(543)	24.3	75.7
연령	19-24세	(68)	(139)	40.5	59.5
	25-29세	(286)	(293)	26.9	73.1
	30-34세	(426)	(318)	22.9	77.1
	35-39세	(480)	(390)	19.2	80.8
연령2	19세~29세	(354)	(432)	31.3	68.7
	30세~39세	(906)	(708)	20.9	79.1
지역	중구	(60)	(59)	34.5	65.5
	동구	(22)	(15)	13.2	86.8
	미추홀구	(160)	(148)	23.3	76.7
	연수구	(153)	(140)	19.4	80.6
	남동구	(226)	(192)	27.8	72.2
	부평구	(258)	(233)	23.8	76.2
	계양구	(128)	(109)	28.7	71.3
	서구	(237)	(209)	24.4	75.6
	강화군	(11)	(27)	16.9	83.1
	옹진군	(5)	(7)	46.3	53.7
학력	고등학교 졸업 이하	(146)	(152)	34.0	66.0
	전문대 재학 중	(3)	(5)	84.4	15.6
	전문대 졸업	(315)	(289)	27.6	72.4
	4년제 이상 대학재학	(12)	(17)	46.3	53.7
	4년제 이상 대학졸업	(708)	(617)	19.2	80.8
	대학원 재학 중	(10)	(8)	17.5	82.5
	석사 이상	(66)	(52)	37.7	62.3
혼인상태	미혼/비혼	(753)	(729)	29.2	70.8
	기혼/사실혼(동거)	(498)	(403)	17.4	82.6
	이혼/사별/별거	(9)	(7)	.0	100.0
자녀양육	자녀 있음	(333)	(271)	17.2	82.8
	자녀 없음	(927)	(868)	27.2	72.8
거주기간	0-4년 11개월	(164)	(146)	36.0	64.0
	5-9년 11개월	(156)	(139)	19.5	80.5
	10-14년 11개월	(106)	(94)	35.8	64.2
	15-19년 11개월	(70)	(71)	30.5	69.5
	20-24년 11개월	(154)	(177)	27.1	72.9
	25-29년 11개월	(206)	(194)	19.8	80.2
	30년 이상	(404)	(317)	19.3	80.7

[표 6-1] 계약기간

문6-1. 임금 근로자인 경우, 다음의 근로형태 중 어디에 해당합니까?

구 분		사례수		6개월 이하	1년 이하	1년 6개월 이하	2년 이하	2년 초과	평균 (개월)
		조사완료	가중값적용						
◆ 전체 ◆		(295)	(283)	4.2	48.1	4.9	16.6	26.2	37.05
성별	남자	(165)	(151)	1.8	49.9	4.8	13.7	29.7	43.14
	여자	(130)	(132)	7.0	46.0	4.9	20.0	22.2	30.11
연령	19-24세	(28)	(56)	14.7	39.4	3.8	21.3	20.8	30.04
	25-29세	(76)	(79)	3.7	48.2	8.9	16.5	22.7	30.80
	30-34세	(98)	(73)	1.1	48.6	2.1	13.2	35.0	42.15
	35-39세	(93)	(75)	.0	54.0	4.1	16.5	25.3	43.95
연령2	19세~29세	(104)	(135)	8.3	44.5	6.8	18.5	21.9	30.48
	30세~39세	(191)	(148)	0.5	51.3	3.1	14.9	30.1	43.06
지역	중구	(17)	(20)	20.8	27.2	15.7	4.0	32.3	23.58
	동구	(3)	(2)	.0	65.4	.0	34.6	.0	16.15
	미추홀구	(33)	(34)	5.9	55.7	5.9	10.7	21.8	39.58
	연수구	(28)	(27)	2.9	44.8	.0	25.4	26.9	63.48
	남동구	(62)	(53)	5.5	40.8	7.0	20.3	26.5	39.85
	부평구	(59)	(55)	3.6	44.1	2.7	15.1	34.4	35.44
	계양구	(33)	(31)	.0	56.7	3.1	23.8	16.3	26.05
	서구	(56)	(51)	.0	60.2	4.5	16.2	19.1	30.28
	강화군	(2)	(5)	.0	.0	.0	.0	100.0	85.56
	옹진군	(2)	(3)	.0	100.0	.0	.0	.0	12.00
학력	고등학교 졸업 이하	(45)	(52)	14.1	36.8	3.0	19.3	26.8	36.48
	전문대 재학 중	(2)	(4)	.0	48.3	.0	51.7	.0	16.27
	전문대 졸업	(79)	(80)	.0	49.3	8.6	23.3	18.8	30.15
	4년제 이상 대학재학	(6)	(8)	.0	24.8	.0	26.7	48.5	59.03
	4년제 이상 대학졸업	(136)	(119)	4.0	50.9	4.6	10.1	30.5	42.23
	대학원 재학 중	(2)	(1)	.0	51.1	.0	.0	48.9	23.74
	석사 이상	(25)	(20)	.0	64.9	.0	11.6	23.5	31.91
혼인상태	미혼/비혼	(206)	(213)	5.6	47.7	5.0	17.7	24.0	31.98
	기혼/사실혼(동거)	(89)	(70)	.0	49.4	4.4	13.3	33.0	52.44
자녀양육	자녀 있음	(59)	(46)	.0	49.8	3.3	12.0	34.9	52.83
	자녀 없음	(236)	(236)	5.1	47.7	5.2	17.5	24.5	33.95
거주기간	0-4년 11개월	(52)	(53)	.0	43.6	5.5	18.1	32.8	34.89
	5-9년 11개월	(30)	(27)	.0	58.3	2.8	14.5	24.4	43.01
	10-14년 11개월	(36)	(34)	.0	46.6	9.1	25.6	18.7	26.94
	15-19년 11개월	(17)	(22)	.0	45.3	4.7	31.8	18.2	39.89
	20-24년 11개월	(38)	(48)	19.3	36.5	4.1	14.2	26.0	24.34
	25-29년 11개월	(42)	(38)	7.1	57.3	2.7	9.7	23.3	52.38
	30년 이상	(80)	(61)	.0	52.5	5.0	12.3	30.2	41.18

[표 기 운영 및 피고용 사업체 유형

문7. 현재 고용되어 일하시거나 운영하시는 사업체의 유형은 무엇입니까?

구 분		사례수		민간회사 대기업	민간회사 중소기업	공공기관 및 공기업	정부(중앙 및 지방 공무원)	비영리기 관 및 사회적 기업	스타트업	기타
		조사완료	가중값적용							
◆ 전체 ◆		(1404)	(1265)	15.1	58.6	9.7	3.7	5.9	3.1	3.9
성별	남자	(749)	(662)	16.9	58.8	10.0	4.1	4.7	3.2	2.3
	여자	(655)	(603)	13.0	58.3	9.4	3.2	7.2	3.1	5.7
연령	19~24세	(73)	(149)	16.0	57.0	12.2	1.3	5.3	4.1	4.1
	25~29세	(318)	(325)	14.9	56.9	9.7	2.5	6.5	4.3	5.1
	30~34세	(467)	(348)	13.3	60.2	10.8	5.2	4.3	2.4	3.8
	35~39세	(546)	(442)	16.2	58.9	8.1	4.2	7.0	2.6	3.0
연령2	19~29세	(391)	(474)	15.2	57.0	10.5	2.1	6.2	4.2	4.8
	30~39세	(1013)	(791)	14.9	59.5	9.3	4.6	5.8	2.5	3.4
지역	중구	(64)	(63)	13.9	56.5	11.1	7.0	7.1	3.0	1.3
	동구	(24)	(16)	5.3	69.0	8.2	12.2	.0	.0	5.2
	미추홀구	(185)	(170)	19.5	59.2	8.8	1.5	4.9	2.8	3.2
	연수구	(166)	(153)	19.4	53.4	8.6	2.6	5.5	3.1	7.4
	남동구	(257)	(218)	13.2	61.0	9.0	3.9	4.8	4.7	3.4
	부평구	(275)	(249)	11.0	59.1	7.0	6.3	10.4	3.5	2.8
	계양구	(150)	(127)	17.4	55.9	12.7	2.4	5.5	1.9	4.2
	서구	(265)	(232)	17.1	60.4	12.7	1.9	1.8	2.4	3.7
	강화군	(11)	(27)	.0	64.1	.0	7.5	18.8	.0	9.6
	옹진군	(7)	(9)	.0	30.3	43.0	.0	13.4	13.4	.0
학력	고등학교 졸업 이하	(175)	(176)	5.4	72.9	6.2	.9	4.7	4.6	5.3
	전문대 재학 중	(3)	(5)	15.6	43.6	40.7	.0	.0	.0	.0
	전문대 졸업	(359)	(330)	14.9	65.1	5.4	.9	6.2	2.7	4.7
	4년제 이상 대학재학	(14)	(20)	20.8	44.6	19.7	.0	.0	14.9	.0
	4년제 이상 대학졸업	(768)	(667)	16.0	53.7	12.1	6.0	6.0	2.9	3.5
	대학원 재학 중	(10)	(8)	43.7	39.2	8.6	8.6	.0	.0	.0
혼인상태	석사 이상	(75)	(59)	28.1	42.9	11.6	2.6	10.8	1.3	2.7
	미혼/비혼	(843)	(812)	14.1	58.7	9.9	3.0	5.8	4.1	4.4
	기혼/사실혼(동거)	(551)	(445)	17.0	57.9	9.6	5.0	6.2	1.2	3.1
자녀양육	이혼/사별/별거	(10)	(8)	9.7	80.4	.0	.0	.0	9.9	.0
	자녀 있음	(365)	(296)	16.8	60.1	8.1	4.5	6.6	1.0	2.9
	자녀 없음	(1039)	(969)	14.5	58.1	10.2	3.4	5.7	3.8	4.2
거주기간	0~4년 11개월	(183)	(162)	16.9	61.1	10.9	3.2	4.3	2.2	1.4
	5~9년 11개월	(172)	(152)	18.9	57.9	8.4	5.9	3.9	1.5	3.5
	10~14년 11개월	(125)	(110)	12.8	58.3	9.1	2.1	10.4	2.3	5.0
	15~19년 11개월	(78)	(78)	13.3	63.0	11.7	3.0	4.2	3.9	1.0
	20~24년 11개월	(168)	(195)	16.9	55.8	10.8	2.3	5.9	4.5	3.9
	25~29년 11개월	(229)	(215)	14.1	55.2	9.6	4.8	5.9	3.9	6.5
	30년 이상	(449)	(353)	13.3	60.4	9.0	3.6	6.6	3.2	3.9

[표 8] 사업체 종사자 수

문8. 현재 일하시는 사업체의 종사자 수는 귀하를 포함하여 얼마나 됩니까?

구 분		사례수		1-4명	5-9명	10-49명	50-99명	100-299명	300명 이상
		조사완료	가중값적용						
◆ 전체 ◆		(1404)	(1265)	9.9	12.8	25.1	11.8	14.2	26.2
성별	남자	(749)	(662)	8.6	9.6	23.5	12.5	15.7	30.0
	여자	(655)	(603)	11.3	16.3	26.8	11.1	12.5	22.0
연령	19-24세	(73)	(149)	6.7	20.2	24.6	13.4	9.6	25.5
	25-29세	(318)	(325)	10.8	12.0	26.6	10.5	12.5	27.5
	30-34세	(467)	(348)	7.5	13.4	24.9	10.6	17.3	26.3
	35-39세	(546)	(442)	12.1	10.5	24.3	13.2	14.5	25.4
연령2	19세~29세	(391)	(474)	9.5	14.6	26.0	11.4	11.6	26.9
	30세~39세	(1013)	(791)	10.1	11.7	24.5	12.1	15.8	25.8
지역	중구	(64)	(63)	6.0	2.7	20.9	10.1	19.0	41.4
	동구	(24)	(16)	8.3	16.7	32.2	4.0	16.0	22.8
	미추홀구	(185)	(170)	10.1	11.8	27.1	7.9	16.3	26.8
	연수구	(166)	(153)	8.4	12.8	22.3	10.9	12.4	33.3
	남동구	(257)	(218)	11.9	10.6	23.5	15.0	16.2	22.8
	부평구	(275)	(249)	9.5	15.0	25.8	13.8	11.5	24.4
	계양구	(150)	(127)	10.1	18.7	28.9	6.1	12.6	23.6
	서구	(265)	(232)	11.1	14.1	20.0	13.6	16.6	24.5
	강화군	(11)	(27)	.0	.0	60.5	22.6	.0	16.9
학력	옹진군	(7)	(9)	13.4	13.4	39.3	.0	.0	34.0
	고등학교 졸업 이하	(175)	(176)	16.5	15.9	31.4	6.1	13.8	16.3
	전문대 재학 중	(3)	(5)	.0	.0	40.7	43.6	.0	15.6
	전문대 졸업	(359)	(330)	11.5	18.3	26.5	11.3	12.4	20.0
	4년제 이상 대학재학	(14)	(20)	14.9	10.1	19.9	.0	19.2	36.0
	4년제 이상 대학졸업	(768)	(667)	7.4	9.9	23.0	13.9	15.5	30.2
	대학원 재학 중	(10)	(8)	8.6	9.0	17.1	10.1	11.6	43.7
	석사 이상	(75)	(59)	8.0	8.1	23.5	10.5	10.5	39.3
혼인상태	미혼/비혼	(843)	(812)	10.1	14.3	25.7	11.1	14.1	24.6
	기혼/사실혼(동거)	(551)	(445)	9.2	10.0	24.2	13.3	14.3	29.0
	이혼/사별/별거	(10)	(8)	19.8	19.3	9.2	.0	21.1	30.6
자녀양육	자녀 있음	(365)	(296)	8.6	9.8	24.1	15.0	14.6	28.0
	자녀 없음	(1039)	(969)	10.3	13.8	25.4	10.9	14.1	25.7
거주기간	0-4년 11개월	(183)	(162)	7.8	8.7	22.2	10.0	13.9	37.4
	5-9년 11개월	(172)	(152)	5.7	12.6	26.6	12.1	13.3	29.7
	10-14년 11개월	(125)	(110)	7.6	11.3	29.4	15.3	16.4	19.9
	15-19년 11개월	(78)	(78)	13.8	18.0	26.5	10.6	8.8	22.2
	20-24년 11개월	(168)	(195)	10.2	17.7	23.5	12.6	12.6	23.4
	25-29년 11개월	(229)	(215)	12.7	10.9	26.8	9.4	14.0	26.2
	30년 이상	(449)	(353)	10.6	12.6	23.9	12.8	16.2	23.9

[표 9] 근무 직종

문9. 귀하의 직종은 무엇입니까?

구 분		사례수		관리자	전문가	사무 종사자	서비스 종사자	판매 종사자	기능원	기계 조작·조립 종사자	단순 노무 종사자
		조사완료	가중값적용								
◆ 전체 ◆		(1404)	(1265)	8.0	15.1	50.7	11.9	3.0	3.0	4.9	3.4
성별	남자	(749)	(662)	11.2	15.6	40.4	11.5	3.6	4.9	7.8	5.0
	여자	(655)	(603)	4.4	14.5	62.0	12.3	2.4	.8	1.8	1.7
연령	19-24세	(73)	(149)	1.3	17.4	44.2	16.9	4.0	5.4	6.7	4.1
	25-29세	(318)	(325)	2.8	13.5	52.0	14.6	3.1	1.9	6.5	5.7
	30-34세	(467)	(348)	9.2	14.9	51.9	10.3	3.0	3.0	5.4	2.4
	35-39세	(546)	(442)	13.1	15.7	51.0	9.5	2.6	2.9	2.9	2.3
연령2	19세~29세	(391)	(474)	2.3	14.7	49.5	15.3	3.4	3.0	6.6	5.2
	30세~39세	(1013)	(791)	11.4	15.4	51.4	9.8	2.8	2.9	4.0	2.3
지역	중구	(64)	(63)	2.6	16.3	49.5	19.0	3.4	1.7	5.7	1.7
	동구	(24)	(16)	20.2	3.9	55.6	12.1	4.2	.0	.0	4.0
	미추홀구	(185)	(170)	6.8	11.3	56.1	9.1	2.3	5.0	4.3	5.1
	연수구	(166)	(153)	10.8	11.8	52.7	13.6	1.8	2.6	4.3	2.4
	남동구	(257)	(218)	9.4	17.1	43.2	9.5	5.4	3.5	8.4	3.6
	부평구	(275)	(249)	5.5	15.6	59.1	9.1	3.0	.3	3.8	3.6
	계양구	(150)	(127)	7.3	16.4	49.9	13.6	4.6	2.7	2.7	2.9
	서구	(265)	(232)	6.4	17.4	49.1	13.4	1.5	3.4	6.0	2.7
	강화군	(11)	(27)	22.6	17.1	16.9	19.0	.0	15.0	.0	9.4
학력	옹진군	(7)	(9)	40.1	13.4	12.6	34.0	.0	.0	.0	.0
	고등학교 졸업 이하	(175)	(176)	10.1	5.8	34.1	23.3	4.6	2.2	9.1	10.8
	전문대 재학 중	(3)	(5)	.0	.0	.0	15.6	.0	40.7	.0	43.6
	전문대 졸업	(359)	(330)	8.0	18.1	45.8	9.9	4.4	4.3	6.7	2.8
	4년제 이상 대학재학	(14)	(20)	9.9	10.1	44.6	15.2	.0	.0	15.3	5.0
	4년제 이상 대학졸업	(768)	(667)	7.5	14.1	58.6	10.4	2.2	2.4	3.1	1.8
	대학원 재학 중	(10)	(8)	.0	27.2	72.8	.0	.0	.0	.0	.0
	석사 이상	(75)	(59)	8.0	39.1	41.0	6.6	1.4	2.7	1.2	.0
혼인상태	미혼/비혼	(843)	(812)	6.8	14.5	49.8	13.4	3.1	2.7	5.7	4.0
	기혼/사실혼(동거)	(551)	(445)	9.8	16.6	52.5	8.8	2.9	3.3	3.7	2.4
	이혼/사별/별거	(10)	(8)	20.2	.0	38.2	30.8	.0	10.8	.0	.0
자녀양육	자녀 있음	(365)	(296)	12.4	16.9	50.2	8.3	1.3	4.0	3.9	3.1
	자녀 없음	(1039)	(969)	6.6	14.6	50.8	13.0	3.5	2.6	5.3	3.5
거주기간	0-4년 11개월	(183)	(162)	5.1	16.6	43.3	16.9	3.3	2.0	6.6	6.2
	5-9년 11개월	(172)	(152)	11.3	17.6	49.7	13.7	2.8	1.6	1.6	1.6
	10-14년 11개월	(125)	(110)	10.1	13.0	56.6	8.2	3.7	1.0	2.1	5.3
	15-19년 11개월	(78)	(78)	4.1	12.7	46.4	7.2	6.1	4.2	15.2	4.0
	20-24년 11개월	(168)	(195)	4.4	18.0	49.8	12.8	2.9	4.9	4.3	2.9
	25-29년 11개월	(229)	(215)	3.5	17.0	53.3	12.4	2.9	1.7	6.4	2.8
	30년 이상	(449)	(353)	12.8	11.8	52.5	10.2	2.2	4.0	3.7	2.9

[표 10] 최근 3개월 평균 근로소득(세후)

문10. 최근 3개월간 평균 근로소득(세후)은 어느 정도입니까?

구 분		사례수		199만원 이하	200-299만 원	300-399만 원	400-499만 원	500-599만 원	600만원 이상	평균(만원)
		조사완료	가중값적용							
◆ 전체 ◆		(1404)	(1265)	22.0	40.5	18.7	4.5	4.7	9.6	305.97
성별	남자	(749)	(662)	13.5	39.8	25.6	6.1	5.1	9.9	328.76
	여자	(655)	(603)	31.2	41.4	11.0	2.8	4.4	9.2	280.94
연령	19-24세	(73)	(149)	42.7	38.3	4.0	4.2	8.1	2.7	247.76
	25-29세	(318)	(325)	31.4	46.9	10.1	1.8	2.5	7.4	256.16
	30-34세	(467)	(348)	15.8	43.1	24.5	3.7	2.1	10.7	310.32
	35-39세	(546)	(442)	13.0	34.7	25.3	7.1	7.3	12.6	358.76
연령2	19세~29세	(391)	(474)	34.9	44.2	8.2	2.5	4.2	5.9	253.51
	30세~39세	(1013)	(791)	14.2	38.4	25.0	5.6	5.0	11.8	337.41
지역	중구	(64)	(63)	16.9	42.1	26.4	13.3	.0	1.3	273.26
	동구	(24)	(16)	21.5	62.0	12.2	4.2	.0	.0	232.22
	미추홀구	(185)	(170)	21.9	43.9	19.3	1.9	4.5	8.5	290.14
	연수구	(166)	(153)	18.0	38.0	21.7	6.4	5.0	11.0	332.33
	남동구	(257)	(218)	21.6	40.0	20.9	6.0	5.5	6.0	293.93
	부평구	(275)	(249)	19.9	36.9	20.8	1.6	6.9	13.9	337.42
	계양구	(150)	(127)	28.9	36.9	12.7	6.2	5.8	9.6	295.00
	서구	(265)	(232)	25.7	41.4	15.9	4.2	3.4	9.4	297.81
	강화군	(11)	(27)	18.8	58.7	.0	.0	.0	22.6	301.40
학력	옹진군	(7)	(9)	12.6	60.7	13.4	.0	.0	13.4	319.11
	고등학교 졸업 이하	(175)	(176)	30.9	38.1	8.1	4.3	7.8	10.8	298.30
	전문대 재학 중	(3)	(5)	84.4	.0	.0	15.6	.0	.0	216.91
	전문대 졸업	(359)	(330)	26.5	43.8	13.8	3.9	4.5	7.5	281.89
	4년제 이상 대학재학	(14)	(20)	29.8	39.5	15.2	.0	.0	15.5	296.75
	4년제 이상 대학졸업	(768)	(667)	17.6	41.7	22.0	4.0	4.1	10.6	317.95
	대학원 재학 중	(10)	(8)	.0	35.8	45.8	8.7	.0	9.7	344.53
혼인상태	석사 이상	(75)	(59)	14.9	21.1	38.5	13.5	6.9	5.1	332.78
	미혼/비혼	(843)	(812)	26.6	41.6	15.0	2.9	4.4	9.5	289.80
	기혼/사실혼(동거)	(551)	(445)	13.6	38.5	25.4	7.4	5.2	9.9	336.04
자녀양육	이혼/사별/별거	(10)	(8)	20.0	49.5	20.5	.0	9.9	.0	271.84
	자녀 있음	(365)	(296)	12.1	36.8	25.7	9.5	3.9	11.9	351.85
거주기간	자녀 없음	(1039)	(969)	25.0	41.7	16.5	2.9	5.0	8.9	291.94
	0-4년 11개월	(183)	(162)	17.4	45.9	24.2	3.1	3.3	6.1	295.49
	5-9년 11개월	(172)	(152)	11.0	39.3	24.5	6.7	6.0	12.5	348.11
	10-14년 11개월	(125)	(110)	27.9	27.4	18.8	6.7	5.9	13.2	322.74
	15-19년 11개월	(78)	(78)	38.4	32.4	15.5	3.3	2.0	8.4	277.98
	20-24년 11개월	(168)	(195)	32.5	39.2	11.5	4.5	7.5	4.7	267.31
	25-29년 11개월	(229)	(215)	25.3	48.8	11.2	2.3	2.6	9.8	279.24
	30년 이상	(449)	(353)	15.5	40.2	22.7	5.1	4.9	11.6	331.22

[표 11] 근로조건 만족도

문11. 현 직장에 대해 어느 정도 만족하고 계십니까, 만족하지 못하십니까?

구 분		사례수		전혀 만족하 지 못함	만족하 지 못함	보통	만족	매우 만족	[만족 못함]	[만 족]	5점 평점	100점평 점
		조사완료	가중값적용									
◆ 전체 ◆		(1404)	(1265)	6.4	26.7	38.3	23.3	5.3	33.1	28.6	2.9	48.6
성별	남자	(749)	(662)	6.9	25.2	36.6	24.1	7.2	32.0	31.4	3.0	49.9
	여자	(655)	(603)	5.9	28.5	40.1	22.4	3.2	34.3	25.5	2.9	47.1
연령	19~24세	(73)	(149)	5.3	24.3	31.5	29.5	9.5	29.6	39.0	3.1	53.4
	25~29세	(318)	(325)	9.5	27.8	34.5	22.6	5.6	37.3	28.1	2.9	46.7
	30~34세	(467)	(348)	5.1	26.1	43.7	20.2	4.9	31.2	25.1	2.9	48.4
	35~39세	(546)	(442)	5.5	27.3	39.0	24.2	4.0	32.8	28.2	2.9	48.5
연령2	19세~29세	(391)	(474)	8.2	26.7	33.6	24.7	6.8	34.9	31.5	2.95	48.82
	30세~39세	(1013)	(791)	5.3	26.7	41.1	22.4	4.4	32.1	26.8	2.94	48.44
지역	중구	(64)	(63)	5.2	33.4	28.8	26.9	5.7	38.6	32.6	2.9	48.6
	동구	(24)	(16)	8.0	20.2	50.0	21.8	.0	28.2	21.8	2.9	46.4
	미추홀구	(185)	(170)	3.4	27.2	39.4	24.8	5.2	30.6	30.0	3.0	50.3
	연수구	(166)	(153)	5.0	20.4	42.4	27.2	4.9	25.4	32.2	3.1	51.7
	남동구	(257)	(218)	6.1	29.1	38.2	19.6	7.1	35.1	26.7	2.9	48.1
	부평구	(275)	(249)	7.8	27.2	35.9	23.3	5.9	35.0	29.1	2.9	48.1
	계양구	(150)	(127)	4.7	32.0	34.2	26.6	2.5	36.7	29.0	2.9	47.5
	서구	(265)	(232)	7.2	27.3	37.4	22.1	5.9	34.5	28.1	2.9	48.1
	강화군	(11)	(27)	28.4	.0	64.1	7.5	.0	28.4	7.5	2.5	37.7
학력	옹진군	(7)	(9)	.0	13.4	59.9	26.7	.0	13.4	26.7	3.1	53.3
	고등학교 졸업 이하	(175)	(176)	7.0	21.1	52.5	14.8	4.6	28.1	19.4	2.9	47.2
	전문대 재학 중	(3)	(5)	.0	43.6	.0	40.7	15.6	43.6	56.4	3.3	57.1
	전문대 졸업	(359)	(330)	8.3	25.9	39.7	20.2	5.9	34.2	26.1	2.9	47.4
	4년제 이상 대학재학	(14)	(20)	.0	29.0	30.7	30.3	10.1	29.0	40.4	3.2	55.4
	4년제 이상 대학졸업	(768)	(667)	5.9	28.1	34.4	26.9	4.8	33.9	31.7	3.0	49.2
	대학원 재학 중	(10)	(8)	.0	30.3	17.5	43.7	8.6	30.3	52.2	3.3	57.6
	석사 이상	(75)	(59)	3.9	30.5	40.4	18.5	6.6	34.4	25.2	2.9	48.4
혼인상태	미혼/비혼	(843)	(812)	7.2	26.7	37.7	23.0	5.3	33.9	28.4	2.9	48.1
	기혼/사실혼(동거)	(551)	(445)	4.8	27.0	39.1	24.0	5.1	31.8	29.1	3.0	49.4
	이혼/사별/별거	(10)	(8)	10.3	19.5	49.7	9.7	10.8	29.8	20.5	2.9	47.8
자녀양육	자녀 있음	(365)	(296)	5.3	25.4	39.6	24.4	5.3	30.7	29.7	3.0	49.8
	자녀 없음	(1039)	(969)	6.7	27.1	37.9	23.0	5.3	33.9	28.2	2.9	48.2
거주기간	0~4년 11개월	(183)	(162)	7.7	27.2	39.1	21.8	4.3	34.9	26.1	2.9	46.9
	5~9년 11개월	(172)	(152)	3.3	27.2	45.2	17.5	6.9	30.5	24.3	3.0	49.4
	10~14년 11개월	(125)	(110)	5.2	27.9	39.7	21.2	6.0	33.1	27.2	2.9	48.7
	15~19년 11개월	(78)	(78)	12.0	28.1	29.9	23.6	6.3	40.1	29.9	2.8	46.0
	20~24년 11개월	(168)	(195)	5.8	25.1	33.2	28.3	7.6	30.9	35.9	3.1	51.7
	25~29년 11개월	(229)	(215)	9.7	26.5	35.9	23.1	4.8	36.2	27.9	2.9	46.7
	30년 이상	(449)	(353)	4.6	26.7	40.6	24.4	3.7	31.3	28.1	3.0	49.0

구 분		사례수		전혀 만족하 지 못함	만족하 지 못함	보통	만족	매우 만족	[만족 못함]	[만 족]	5점 평점	100점평 점
		조사완료	가중값적용									
◆ 전체 ◆		(1404)	(1265)	6.4	26.7	38.3	23.3	5.3	33.1	28.6	2.9	48.6
회사의 유형 (중소기업 여부)	예	(827)	(741)	5.1	29.5	40.9	19.9	4.6	34.6	24.5	2.9	47.4
	아니오	(577)	(524)	8.3	22.8	34.6	28.1	6.2	31.1	34.4	3.0	50.3
임금수준	199만원이하	(278)	(278)	11.1	32.0	32.1	20.0	4.7	43.1	24.7	2.8	43.8
	200-299만원	(565)	(513)	7.2	28.3	38.6	21.1	4.7	35.5	25.8	2.9	47.0
	300-399만원	(289)	(236)	4.6	23.8	43.9	21.6	6.2	28.4	27.7	3.0	50.2
	400-499만원	(66)	(57)	.0	14.5	40.3	38.7	6.5	14.5	45.2	3.4	59.3
	500-599만원	(65)	(60)	.0	24.1	31.3	42.8	1.7	24.1	44.5	3.2	55.5
	600만원 이상	(141)	(121)	1.9	20.6	42.3	26.7	8.4	22.6	35.1	3.2	54.7
사업체 규모	1-4명	(143)	(125)	10.2	22.7	34.9	24.4	7.9	32.8	32.3	3.0	49.3
	5-9명	(176)	(162)	5.6	30.4	39.4	17.7	6.8	36.1	24.5	2.9	47.4
	10-49명	(346)	(317)	5.8	26.5	39.5	23.7	4.5	32.3	28.2	2.9	48.7
	50-99명	(163)	(150)	2.0	32.4	43.4	19.8	2.4	34.4	22.2	2.9	47.1
	100-299명	(210)	(180)	4.6	29.8	37.1	22.5	6.0	34.4	28.6	3.0	48.9
	300명 이상	(366)	(331)	9.0	22.4	36.1	27.2	5.2	31.4	32.4	3.0	49.3
창업 희망 청년	있다	(641)	(573)	9.3	28.6	34.7	21.6	5.8	37.9	27.4	2.9	46.5
	없다	(763)	(692)	4.0	25.2	41.2	24.7	4.9	29.2	29.6	3.0	50.3

[표 12] 직무여건 만족도

문12. 현 직장에 대해 어느 정도 만족하고 계십니까, 만족하지 못하십니까?

구 분		사례수		전혀 만족하지 못함	만족하 지 못함	보통	만족	매우 만족	[만족 못함]	[만 족]	5점 평점	100점평점
		조사완료	가중값적용									
◆ 전체 ◆		(1404)	(1265)	5.8	21.1	39.0	26.6	7.5	26.9	34.1	3.1	52.2
성별	남자	(749)	(662)	5.9	18.7	38.7	27.9	8.7	24.6	36.7	3.1	53.7
	여자	(655)	(603)	5.6	23.7	39.4	25.2	6.0	29.3	31.3	3.0	50.6
연령	19-24세	(73)	(149)	5.4	16.0	39.3	22.9	16.3	21.5	39.2	3.3	57.2
	25-29세	(318)	(325)	7.9	26.6	36.7	22.7	6.2	34.4	28.9	2.9	48.2
	30-34세	(467)	(348)	5.6	20.1	38.9	29.2	6.2	25.7	35.4	3.1	52.6
	35-39세	(546)	(442)	4.5	19.5	40.8	28.8	6.4	24.0	35.2	3.1	53.3
연령2	19세~29세	(391)	(474)	7.1	23.3	37.5	22.8	9.4	30.4	32.1	3.04	51.02
	30세~39세	(1013)	(791)	5.0	19.8	40.0	29.0	6.3	24.8	35.3	3.12	52.96
지역	중구	(64)	(63)	3.5	23.7	37.8	28.4	6.6	27.2	35.0	3.1	52.7
	동구	(24)	(16)	3.9	37.8	38.0	20.3	.0	41.7	20.3	2.7	43.7
	미추홀구	(185)	(170)	5.3	19.1	33.9	33.8	7.9	24.4	41.7	3.2	55.0
	연수구	(166)	(153)	6.6	19.7	30.5	31.2	12.0	26.3	43.2	3.2	55.6
	남동구	(257)	(218)	5.4	22.4	37.6	28.1	6.5	27.8	34.6	3.1	52.0
	부평구	(275)	(249)	6.4	18.4	40.6	25.1	9.6	24.7	34.7	3.1	53.3
	계양구	(150)	(127)	6.6	20.7	44.2	24.2	4.2	27.4	28.4	3.0	49.7
	서구	(265)	(232)	5.2	24.1	42.1	22.1	6.4	29.4	28.5	3.0	50.1
	강화군	(11)	(27)	9.4	19.0	64.1	7.5	.0	28.4	7.5	2.7	42.4
학력	옹진군	(7)	(9)	.0	13.4	59.9	26.7	.0	13.4	26.7	3.1	53.3
	고등학교 졸업 이하	(175)	(176)	6.7	17.9	50.9	16.4	8.2	24.6	24.6	3.0	50.4
	전문대 재학 중	(3)	(5)	43.6	.0	.0	40.7	15.6	43.6	56.4	2.8	46.2
	전문대 졸업	(359)	(330)	5.1	20.5	39.7	25.9	8.9	25.6	34.8	3.1	53.2
	4년제 이상 대학재학	(14)	(20)	.0	10.1	30.9	34.1	24.9	10.1	59.0	3.7	68.5
	4년제 이상 대학졸업	(768)	(667)	5.9	22.7	36.6	29.0	5.8	28.5	34.9	3.1	51.6
	대학원 재학 중	(10)	(8)	.0	17.1	40.3	34.0	8.6	17.1	42.5	3.3	58.5
	석사 이상	(75)	(59)	5.3	22.5	33.4	29.6	9.2	27.7	38.8	3.2	53.8
혼인상태	미혼/비혼	(843)	(812)	6.8	22.1	38.1	25.0	8.1	28.9	33.1	3.1	51.4
	기혼/사실혼(동거)	(551)	(445)	3.9	19.1	41.2	29.6	6.3	22.9	35.9	3.2	53.8
	이혼/사별/별거	(10)	(8)	10.3	29.2	19.8	29.9	10.8	39.5	40.6	3.0	50.4
자녀양육	자녀 있음	(365)	(296)	3.8	17.4	42.0	30.7	6.1	21.2	36.8	3.2	54.5
	자녀 없음	(1039)	(969)	6.4	22.2	38.1	25.4	7.9	28.6	33.3	3.1	51.5
거주기간	0-4년 11개월	(183)	(162)	7.3	26.0	37.8	20.4	8.5	33.3	28.9	3.0	49.2
	5-9년 11개월	(172)	(152)	3.1	17.1	41.9	30.1	7.8	20.2	37.9	3.2	55.6
	10-14년 11개월	(125)	(110)	5.3	19.9	38.6	30.6	5.5	25.2	36.2	3.1	52.8
	15-19년 11개월	(78)	(78)	6.8	23.0	34.1	23.2	12.9	29.8	36.1	3.1	53.1
	20-24년 11개월	(168)	(195)	5.3	19.6	41.1	24.4	9.6	24.9	34.0	3.1	53.3
	25-29년 11개월	(229)	(215)	8.2	22.1	36.0	26.2	7.5	30.3	33.7	3.0	50.6
	30년 이상	(449)	(353)	4.9	20.7	40.3	29.0	5.1	25.5	34.1	3.1	52.2

구 분		사례수		전혀 만족하지 못함	만족하 지 못함	보통	만족	매우 만족	[만족 못함]	[만 족]	5점 평점	100점 평점
		조사완료	가중값적용									
◆ 전체 ◆		(1404)	(1265)	5.8	21.1	39.0	26.6	7.5	26.9	34.1	3.1	52.2
회사의 유형 (중소기업 여부)	예	(827)	(741)	6.3	22.5	40.6	23.4	7.2	28.8	30.6	3.0	50.7
	아니오	(577)	(524)	5.1	19.1	36.8	31.2	7.8	24.1	39.0	3.2	54.4
임금수준	199만원이하	(278)	(278)	9.3	20.0	38.2	25.4	7.0	29.3	32.4	3.0	50.2
	200-299만원	(565)	(513)	6.6	23.5	39.2	23.5	7.2	30.1	30.7	3.0	50.3
	300-399만원	(289)	(236)	3.9	22.0	38.7	26.6	8.9	25.8	35.4	3.1	53.7
	400-499만원	(66)	(57)	1.7	11.2	47.6	36.9	2.6	12.9	39.5	3.3	56.9
	500-599만원	(65)	(60)	1.3	18.8	39.7	33.5	6.6	20.1	40.2	3.3	56.4
	600만원 이상	(141)	(121)	1.9	17.6	36.3	34.7	9.4	19.5	44.1	3.3	58.0
사업체 규모	1-4명	(143)	(125)	7.0	15.2	39.6	28.8	9.4	22.2	38.2	3.2	54.6
	5-9명	(176)	(162)	3.5	24.7	41.0	20.2	10.7	28.1	30.9	3.1	52.5
	10-49명	(346)	(317)	5.5	21.8	40.8	24.8	7.0	27.3	31.8	3.1	51.5
	50-99명	(163)	(150)	4.9	20.4	43.6	26.5	4.6	25.3	31.1	3.1	51.4
	100-299명	(210)	(180)	5.4	20.7	36.1	32.2	5.5	26.2	37.7	3.1	52.9
	300명 이상	(366)	(331)	7.2	21.4	35.7	27.8	7.9	28.6	35.7	3.1	51.9
창업 희망 청년	있다	(641)	(573)	7.5	21.8	36.7	24.5	9.4	29.3	33.9	3.1	51.6
	없다	(763)	(692)	4.3	20.5	41.0	28.4	5.8	24.8	34.2	3.1	52.7

[표 13] 회사여건 만족도

문13. 현 직장에 대해 어느 정도 만족하고 계십니까, 만족하지 못하십니까?

구 분		사례수		전혀 만족하 지 못함	만족하 지 못함	보통	만족	매우 만족	[만족 못함]	[만 족]	5점 평점	100점평점
		조사완료	가중값적용									
◆ 전체 ◆		(1404)	(1265)	7.4	21.1	39.2	25.1	7.2	28.5	32.3	3.0	50.9
성별	남자	(749)	(662)	7.2	21.4	36.9	25.8	8.7	28.7	34.4	3.1	51.8
	여자	(655)	(603)	7.6	20.7	41.8	24.4	5.5	28.3	29.9	3.0	49.9
연령	19-24세	(73)	(149)	5.4	14.6	47.7	21.5	10.8	20.0	32.2	3.2	54.4
	25-29세	(318)	(325)	9.1	22.2	33.0	27.7	8.0	31.4	35.6	3.0	50.8
	30-34세	(467)	(348)	6.9	22.5	40.7	22.7	7.3	29.4	30.0	3.0	50.3
	35-39세	(546)	(442)	7.2	21.3	39.9	26.3	5.3	28.6	31.6	3.0	50.3
연령2	19세~29세	(391)	(474)	8.0	19.8	37.6	25.7	8.8	27.8	34.6	3.08	51.91
	30세~39세	(1013)	(791)	7.1	21.8	40.2	24.7	6.2	28.9	30.9	3.01	50.26
지역	중구	(64)	(63)	6.5	31.3	36.4	19.3	6.5	37.8	25.8	2.9	47.0
	동구	(24)	(16)	4.0	28.3	36.8	25.5	5.3	32.3	30.8	3.0	50.0
	미추홀구	(185)	(170)	8.2	17.5	36.7	30.4	7.2	25.7	37.6	3.1	52.8
	연수구	(166)	(153)	10.2	20.5	35.1	26.0	8.2	30.7	34.2	3.0	50.4
	남동구	(257)	(218)	9.1	17.5	42.0	23.9	7.5	26.6	31.4	3.0	50.8
	부평구	(275)	(249)	6.3	19.4	38.8	27.2	8.3	25.7	35.5	3.1	53.0
	계양구	(150)	(127)	4.1	23.9	45.2	21.7	5.0	28.1	26.7	3.0	49.9
	서구	(265)	(232)	6.5	23.9	38.5	23.6	7.6	30.4	31.2	3.0	50.5
	강화군	(11)	(27)	9.4	16.9	56.6	17.1	.0	26.3	17.1	2.8	45.3
학력	옹진군	(7)	(9)	13.4	47.3	12.6	26.7	.0	60.7	26.7	2.5	38.2
	고등학교 졸업 이하	(175)	(176)	8.6	14.8	51.9	19.3	5.4	23.4	24.7	3.0	49.5
	전문대 재학 중	(3)	(5)	43.6	.0	.0	40.7	15.6	43.6	56.4	2.8	46.2
	전문대 졸업	(359)	(330)	7.8	23.6	36.1	25.3	7.2	31.4	32.5	3.0	50.1
	4년제 이상 대학재학	(14)	(20)	5.2	15.3	25.6	24.0	29.9	20.4	53.9	3.6	64.6
	4년제 이상 대학졸업	(768)	(667)	6.9	21.6	38.3	26.3	6.9	28.5	33.2	3.0	51.2
	대학원 재학 중	(10)	(8)	.0	17.1	28.7	45.5	8.6	17.1	54.1	3.5	61.4
	석사 이상	(75)	(59)	6.5	24.0	38.7	24.1	6.8	30.4	30.9	3.0	50.2
혼인상태	미혼/비혼	(843)	(812)	7.8	21.7	38.9	23.7	8.0	29.5	31.6	3.0	50.6
	기혼/사실혼(동거)	(551)	(445)	6.9	19.9	39.6	27.7	5.9	26.8	33.6	3.1	51.4
	이혼/사별/별거	(10)	(8)	.0	21.1	58.0	20.9	.0	21.1	20.9	3.0	50.0
자녀양육	자녀 있음	(365)	(296)	6.4	17.1	41.6	29.3	5.6	23.5	34.9	3.1	52.6
	자녀 없음	(1039)	(969)	7.7	22.3	38.5	23.8	7.7	30.0	31.5	3.0	50.3
거주기간	0-4년 11개월	(183)	(162)	7.5	24.5	39.3	21.3	7.4	32.0	28.7	3.0	49.2
	5-9년 11개월	(172)	(152)	9.0	17.4	41.5	27.9	4.3	26.4	32.1	3.0	50.3
	10-14년 11개월	(125)	(110)	3.0	27.6	37.3	24.2	7.9	30.6	32.1	3.1	51.6
	15-19년 11개월	(78)	(78)	9.1	19.5	37.1	22.9	11.4	28.6	34.3	3.1	52.0
	20-24년 11개월	(168)	(195)	4.9	17.3	42.2	24.4	11.2	22.2	35.6	3.2	54.9
	25-29년 11개월	(229)	(215)	10.9	20.0	34.6	26.0	8.5	30.9	34.5	3.0	50.3
	30년 이상	(449)	(353)	7.0	22.1	40.5	26.2	4.1	29.1	30.3	3.0	49.6

구 분		사례수		전혀 만족하 지 못함	만족하 지 못함	보통	만족	매우 만족	[만족 못함]	[만 족]	5점 평점	100점평 점
		조사 완료	목표 할당									
◆ 전체 ◆		(1404)	(1265)	7.4	21.1	39.2	25.1	7.2	28.5	32.3	3.0	50.9
회사의 유형 (중소기업 여부)	예	(827)	(741)	8.3	23.2	41.5	21.2	5.8	31.5	27.0	2.9	48.2
	아니오	(577)	(524)	6.1	18.1	36.0	30.6	9.1	24.2	39.7	3.2	54.6
임금수준	199만원이하	(278)	(278)	8.3	19.9	40.9	22.3	8.6	28.2	31.0	3.0	50.8
	200-299만원	(565)	(513)	9.4	22.2	38.9	22.7	6.7	31.7	29.5	3.0	48.8
	300-399만원	(289)	(236)	5.3	23.4	36.7	28.8	5.9	28.6	34.7	3.1	51.7
	400-499만원	(66)	(57)	4.5	12.3	40.4	37.2	5.6	16.8	42.8	3.3	56.8
	500-599만원	(65)	(60)	2.6	23.9	40.1	30.5	3.0	26.4	33.5	3.1	51.9
	600만원 이상	(141)	(121)	4.9	17.2	41.3	25.8	10.9	22.0	36.7	3.2	55.2
사업체 규모	1-4명	(143)	(125)	9.0	18.0	38.1	22.4	12.5	27.1	34.9	3.1	52.8
	5-9명	(176)	(162)	8.5	17.0	44.3	22.5	7.7	25.5	30.2	3.0	51.0
	10-49명	(346)	(317)	7.1	23.5	42.1	22.2	5.1	30.6	27.3	2.9	48.7
	50-99명	(163)	(150)	5.4	28.5	43.5	19.8	2.8	33.9	22.5	2.9	46.5
	100-299명	(210)	(180)	6.9	20.1	40.0	26.4	6.5	27.1	32.9	3.1	51.4
	300명 이상	(366)	(331)	7.7	19.1	32.2	31.8	9.2	26.8	41.0	3.2	53.9
창업 희망 청년	있다	(641)	(573)	10.0	19.7	38.8	22.9	8.6	29.7	31.5	3.0	50.1
	없다	(763)	(692)	5.3	22.2	39.6	26.9	6.0	27.5	32.9	3.1	51.5

[표 14] 이직 준비 및 계획 유무

문14. 귀하는 앞으로 3개월 이내에 이직하려 준비 혹은 계획하고 있습니까, 그렇지 않습니까?

구 분		사례수		준비/계획하고 있다	그렇지 않다
		조사 완료	목표 할당		
◆ 전체 ◆		(1404)	(1265)	36.8	63.2
성별	남자	(749)	(662)	35.3	64.7
	여자	(655)	(603)	38.4	61.6
연령	19-24세	(73)	(149)	42.1	57.9
	25-29세	(318)	(325)	39.0	61.0
	30-34세	(467)	(348)	34.9	65.1
	35-39세	(546)	(442)	34.9	65.1
연령2	19세~29세	(391)	(474)	40.0	60.0
	30세~39세	(1013)	(791)	34.9	65.1
지역	중구	(64)	(63)	35.8	64.2
	동구	(24)	(16)	32.8	67.2
	미추홀구	(185)	(170)	33.4	66.6
	연수구	(166)	(153)	35.9	64.1
	남동구	(257)	(218)	44.9	55.1
	부평구	(275)	(249)	37.3	62.7
	계양구	(150)	(127)	35.5	64.5
	서구	(265)	(232)	33.3	66.7
	강화군	(11)	(27)	45.5	54.5
학력	옹진군	(7)	(9)	.0	100.0
	고등학교 졸업 이하	(175)	(176)	35.8	64.2
	전문대 재학 중	(3)	(5)	40.7	59.3
	전문대 졸업	(359)	(330)	29.4	70.6
	4년제 이상 대학재학	(14)	(20)	20.2	79.8
	4년제 이상 대학졸업	(768)	(667)	40.3	59.7
	대학원 재학 중	(10)	(8)	45.5	54.5
	석사 이상	(75)	(59)	44.8	55.2
혼인 상태	미혼/비혼	(843)	(812)	39.0	61.0
	기혼/사실혼(동거)	(551)	(445)	32.6	67.4
	이혼/사별/별거	(10)	(8)	40.4	59.6
자녀양육	자녀 있음	(365)	(296)	34.2	65.8
	자녀 없음	(1039)	(969)	37.6	62.4
거주기간	0-4년 11개월	(183)	(162)	37.2	62.8
	5-9년 11개월	(172)	(152)	35.0	65.0
	10-14년 11개월	(125)	(110)	34.4	65.6
	15-19년 11개월	(78)	(78)	44.3	55.7
	20-24년 11개월	(168)	(195)	41.2	58.8
	25-29년 11개월	(229)	(215)	33.2	66.8
	30년 이상	(449)	(353)	36.2	63.8

구 분		사례수		준비/계획하고 있다	그렇지 않다
		조사 완료	목표 할당		
◆ 전체 ◆		(1404)	(1265)	36.8	63.2
회사의 유형 (중소기업 여부): 문7(2)	예	(827)	(741)	36.9	63.1
	아니오	(577)	(524)	36.6	63.4
임금수준: 문 10	199만원이하	(278)	(278)	35.5	64.5
	200-299만원	(565)	(513)	39.2	60.8
	300-399만원	(289)	(236)	34.4	65.6
	400-499만원	(66)	(57)	48.5	51.5
	500-599만원	(65)	(60)	27.3	72.7
	600만원 이상	(141)	(121)	33.4	66.6
사업체 규모: 문8	1-4명	(143)	(125)	33.0	67.0
	5-9명	(176)	(162)	37.4	62.6
	10-49명	(346)	(317)	38.3	61.7
	50-99명	(163)	(150)	38.5	61.5
	100-299명	(210)	(180)	38.7	61.3
	300명 이상	(366)	(331)	34.6	65.4

[표 15a] 이직 결심 영향 요인(1순위)

문15. 다음 요인 중 귀하의 이직 결심에 영향이 큰 순서대로 3개를 선택해 주십시오.

구 분		사례수		임금	승진 가능성	정년까 지 근무가 가능성	장기적 진로설 계	회사 성장 전망	대기업 및 공기업	정규직 여부	사내 분위기	복지제 도	직무 만족도	통근시 간	기타
		조사완료	가중값적용												
◆ 전체 ◆		(510)	(465)	56.3	2.9	2.8	10.7	7.9	.8	4.6	4.2	3.2	3.9	1.8	.9
성별	남자	(270)	(234)	56.7	2.8	4.2	11.8	10.4	1.1	5.0	1.4	.8	3.3	2.2	.3
	여자	(240)	(232)	55.8	2.9	1.3	9.7	5.3	.4	4.3	7.1	5.6	4.6	1.4	1.6
연령	19-24세	(30)	(63)	55.6	3.1	.0	12.7	6.3	.0	6.7	3.2	.0	9.4	.0	3.1
	25-29세	(123)	(127)	41.9	1.6	2.3	14.9	12.8	1.6	6.3	6.0	6.3	3.1	2.4	.8
	30-34세	(163)	(121)	65.6	4.4	3.5	6.2	4.3	1.3	3.1	2.5	2.5	3.7	2.4	.6
	35-39세	(194)	(154)	61.0	2.6	3.6	10.2	7.2	.0	3.7	4.7	2.5	2.5	1.5	.5
연령2	19세 ~29세	(153)	(189)	46.5	2.1	1.6	14.1	10.7	1.0	6.4	5.0	4.2	5.2	1.6	1.6
	30세 ~39세	(357)	(276)	63.0	3.4	3.6	8.4	5.9	.6	3.4	3.7	2.5	3.1	1.9	.6
지역	중구	(20)	(23)	65.2	8.4	.0	.0	8.6	.0	9.4	3.6	.0	.0	4.8	.0
	동구	(8)	(5)	87.9	.0	12.1	.0	.0	.0	.0	.0	.0	.0	.0	.0
	미추홀구	(63)	(57)	59.9	2.8	2.9	8.1	12.3	.0	1.4	2.8	4.1	4.1	.0	1.8
	연수구	(62)	(55)	55.5	2.9	1.5	9.8	7.3	1.4	11.7	7.9	1.9	.0	.0	.0
	남동구	(112)	(98)	57.1	2.5	3.0	12.3	8.6	1.7	2.7	1.0	3.5	4.5	3.1	.0
	부평구	(98)	(93)	56.9	1.7	.9	10.8	7.4	1.1	2.5	4.3	3.8	7.9	1.1	1.7
	계양구	(53)	(45)	53.6	4.2	4.4	17.1	3.8	.0	4.4	6.6	2.1	.0	3.8	.0
	서구	(90)	(77)	45.6	2.9	5.2	13.2	8.6	.0	6.8	3.3	4.5	5.5	1.9	2.5
학력	강화군	(4)	(12)	79.3	.0	.0	.0	.0	.0	.0	20.7	.0	.0	.0	.0
	고등학교 졸업 이하	(59)	(63)	71.2	3.0	1.6	8.7	1.6	.0	7.4	2.4	2.8	.0	1.2	.0
	전문대 재학 중	(1)	(2)	.0	.0	.0	.0	.0	.0	.0	.0	.0	100.0	.0	.0
	전문대 졸업	(109)	(97)	53.0	3.9	1.5	12.2	9.9	.0	1.7	6.6	4.4	3.8	2.9	.0
	4년제 이상 대학재학	(3)	(4)	74.7	.0	.0	.0	25.3	.0	.0	.0	.0	.0	.0	.0
	4년제 이상 대학졸업	(299)	(269)	54.7	2.8	3.0	11.6	7.5	1.3	4.5	3.8	2.7	4.7	1.8	1.7
	대학원 재학 중	(5)	(4)	22.2	.0	18.8	18.8	.0	.0	.0	21.3	18.8	.0	.0	.0
혼인상태	석사 이상	(34)	(26)	55.6	.0	6.2	2.9	17.7	.0	11.9	2.9	2.9	.0	.0	.0
	미혼/비혼	(329)	(317)	53.4	1.4	2.1	12.6	8.2	.9	6.5	3.6	3.1	5.3	1.4	1.4
	기혼/사실혼(동거)	(177)	(145)	62.1	6.1	4.3	7.0	7.2	.5	.6	5.1	3.3	1.1	2.6	.0
자녀양육	이혼/사별/별거	(4)	(3)	75.4	.0	.0	.0	.0	.0	.0	24.6	.0	.0	.0	.0
	자녀 있음	(122)	(101)	64.7	5.3	5.4	4.6	7.7	.8	.8	5.1	1.7	.7	3.0	.0
거주기간	자녀 없음	(388)	(364)	53.9	2.2	2.0	12.5	7.9	.7	5.7	4.0	3.6	4.8	1.5	1.2
	0-4년 11개월	(70)	(60)	60.3	5.7	3.7	11.7	8.9	1.2	1.6	2.6	1.3	2.9	.0	.0
	5-9년 11개월	(57)	(53)	55.9	5.9	3.2	4.8	13.7	1.8	5.5	3.0	3.3	1.4	1.3	.0
	10-14년 11개월	(43)	(38)	52.5	5.9	2.0	18.0	6.7	2.1	2.6	.0	7.2	.0	2.9	.0
	15-19년 11개월	(33)	(34)	56.8	.0	.0	15.9	.0	.0	2.4	12.7	.0	.0	6.5	5.7
	20-24년 11개월	(69)	(80)	52.6	3.4	2.0	11.9	10.6	.0	5.1	2.5	1.3	9.5	.0	1.3
	25-29년 11개월	(73)	(71)	42.4	1.3	3.7	12.1	12.5	1.4	7.8	5.6	5.5	3.9	3.8	.0
거주기간	30년 이상	(165)	(128)	65.6	.6	3.0	7.8	3.1	.0	4.9	4.8	3.6	4.2	1.2	1.2

[표 15b] 이직 결심 영향 요인(1+2+3순위)

문15b. 다음 요인 중 귀하의 이직 결심에 영향이 큰 순서대로 3개를 선택해 주십시오.

구 분		사례수		임금	승진 가능성	정년까 지 근무가 능성	장기적 진로설 계	회사 성장 전망	대기업 및 공기업	정규직 여부	사내 분위기	복지제 도	직무 만족도	통근시 간	기타
		조사완료	가중값적 용												
◆ 전체 ◆		(510)	(465)	74.9	17.0	23.7	30.4	37.5	9.0	13.7	23.7	30.1	26.7	11.7	1.7
성별	남자	(270)	(234)	73.9	18.0	26.6	33.3	46.7	10.0	12.8	20.7	24.6	22.7	9.6	1.2
	여자	(240)	(232)	76.0	16.0	20.9	27.4	28.2	8.0	14.6	26.8	35.6	30.7	13.7	2.2
연령	19-24세	(30)	(63)	74.8	15.9	9.6	25.2	33.4	15.9	22.7	22.1	22.2	34.5	20.6	3.1
	25-29세	(123)	(127)	64.1	20.4	23.6	36.0	42.5	8.7	15.0	21.9	35.5	21.9	8.7	1.7
	30-34세	(163)	(121)	83.9	19.2	27.3	27.8	32.3	6.8	9.1	24.1	33.7	23.5	10.4	1.8
	35-39세	(194)	(154)	76.8	12.9	26.7	29.9	39.1	8.2	12.6	25.5	25.9	29.9	11.4	1.1
연령2	19세~29세	(153)	(189)	67.6	18.9	19.0	32.4	39.5	11.0	17.6	22.0	31.1	26.1	12.7	2.1
	30세~39세	(357)	(276)	79.9	15.7	27.0	29.0	36.1	7.6	11.0	24.9	29.4	27.1	11.0	1.4
지역	중구	(20)	(23)	90.3	43.2	21.8	18.0	30.4	4.7	36.1	20.2	8.5	16.9	4.8	4.8
	동구	(8)	(5)	100.0	.0	24.9	12.8	24.2	.0	12.1	25.6	36.8	38.4	25.4	.0
	미추홀구	(63)	(57)	68.1	22.4	25.1	37.0	37.2	7.1	12.8	17.1	35.6	32.8	3.2	1.8
	연수구	(62)	(55)	75.2	10.9	19.7	28.8	26.2	15.7	20.7	38.0	30.3	23.9	9.2	1.5
	남동구	(112)	(98)	73.6	20.2	22.7	33.8	40.5	8.7	13.6	21.5	31.1	21.2	12.5	.7
	부평구	(98)	(93)	74.6	15.2	19.8	26.2	44.3	10.1	7.4	24.7	36.8	28.5	10.6	1.7
	계양구	(53)	(45)	79.1	9.3	38.1	31.5	34.2	4.3	8.1	19.8	31.5	22.1	22.1	.0
	서구	(90)	(77)	72.6	12.8	27.5	30.4	34.6	8.0	16.0	23.8	26.1	34.6	10.0	3.5
학력	강화군	(4)	(12)	79.3	21.0	.0	37.2	62.8	16.5	.0	20.7	.0	20.7	41.8	.0
	고등학교 졸업 이하	(59)	(63)	85.7	14.8	19.9	30.4	40.7	.0	18.5	18.7	35.8	18.0	17.5	.0
	전문대 재학 중	(1)	(2)	100.0	.0	.0	.0	100.0	.0	.0	.0	.0	100.0	.0	.0
	전문대 졸업	(109)	(97)	69.8	17.6	31.1	24.6	32.5	6.4	6.9	32.2	36.5	28.6	12.7	1.1
	4년제 이상 대학재학	(3)	(4)	74.7	.0	25.3	.0	25.3	74.7	49.0	25.7	25.3	.0	.0	.0
	4년제 이상 대학졸업	(299)	(269)	72.7	19.0	20.8	33.2	38.1	11.2	13.7	22.9	26.7	28.3	10.9	2.5
	대학원 재학 중	(5)	(4)	59.8	.0	18.8	56.5	.0	21.3	22.2	40.2	18.8	62.3	.0	.0
	석사 이상	(34)	(26)	90.9	5.8	38.4	25.9	44.2	6.3	21.0	12.1	32.0	17.3	6.1	.0
혼인상태	미혼/비혼	(329)	(317)	72.6	17.4	19.8	32.8	35.3	8.8	17.1	22.3	33.7	28.3	10.3	1.8
	기혼/사실혼(동거)	(177)	(145)	80.0	16.4	32.4	24.1	41.9	9.7	6.6	26.9	22.3	23.3	14.9	1.6
	이혼/사별/별거	(4)	(3)	75.4	.0	24.6	75.4	52.2	.0	.0	24.6	23.2	24.6	.0	.0
자녀양육	자녀 있음	(122)	(101)	83.2	16.1	33.4	24.5	39.9	13.3	7.1	25.3	17.7	22.5	17.0	.0
	자녀 없음	(388)	(364)	72.6	17.2	21.0	32.0	36.8	7.8	15.5	23.3	33.5	27.9	10.2	2.2
거주기간	0-4년 11개월	(70)	(60)	77.3	24.0	30.2	26.4	41.4	15.9	11.4	21.0	24.6	18.2	8.3	1.4
	5-9년 11개월	(57)	(53)	72.0	18.7	27.4	32.6	50.8	10.2	8.4	15.1	20.9	29.4	14.5	.0
	10-14년 11개월	(43)	(38)	69.2	32.7	12.1	44.5	25.8	4.7	18.4	23.6	31.2	26.1	8.7	2.9
	15-19년 11개월	(33)	(34)	74.1	12.6	16.8	33.4	24.3	5.6	14.1	30.3	25.7	34.2	23.2	5.7
	20-24년 11개월	(69)	(80)	76.7	16.3	23.4	29.2	35.6	6.8	20.2	25.6	21.7	30.6	12.6	1.3
	25-29년 11개월	(73)	(71)	67.6	12.0	28.0	27.4	42.5	9.5	13.3	25.8	46.5	18.5	9.0	.0
	30년 이상	(165)	(128)	80.0	12.7	22.3	28.8	35.4	8.5	11.6	24.5	33.3	29.9	10.8	2.3

[표 16] 직장 내 괴롭힘 및 부당 대우 경험 사례

문16. 직장에서 괴롭힘 혹은 부당한 대우를 당하거나 목격하신 경험 가운데 가장 불합리한 것은 다음 중 무엇입니까?

구 분		사례수		해고, 징계 등 불이익 위협	과도한 업무요구	능력이하 업무 배당	개인생활 침해	개인적 심부름	성적 수치심 유발
		조사완료	가중값적용						
◆ 전체 ◆		(1404)	(1265)	5.7	25.4	3.9	6.0	6.6	2.4
성별	남자	(749)	(662)	6.1	26.1	3.5	6.3	5.9	1.4
	여자	(655)	(603)	5.2	24.6	4.4	5.6	7.4	3.6
연령	19-24세	(73)	(149)	5.4	19.8	2.6	1.3	5.5	6.7
	25-29세	(318)	(325)	3.9	24.4	4.4	9.0	5.8	2.4
	30-34세	(467)	(348)	6.9	27.6	4.2	5.9	6.4	1.7
	35-39세	(546)	(442)	6.1	26.3	3.8	5.4	7.8	1.6
연령2	19세~29세	(391)	(474)	4.4	23.0	3.8	6.6	5.7	3.8
	30세~39세	(1013)	(791)	6.5	26.8	4.0	5.6	7.2	1.6
지역	중구	(64)	(63)	9.9	22.2	8.4	7.4	10.9	1.4
	동구	(24)	(16)	.0	32.8	.0	11.9	5.2	4.0
	미추홀구	(185)	(170)	4.2	19.6	3.7	9.1	6.0	4.5
	연수구	(166)	(153)	7.3	21.9	3.4	6.1	4.9	.7
	남동구	(257)	(218)	5.1	26.8	4.8	7.1	7.0	2.5
	부평구	(275)	(249)	6.5	26.7	3.2	4.1	6.3	2.6
	계양구	(150)	(127)	5.8	25.6	6.9	3.7	10.8	.6
	서구	(265)	(232)	4.8	29.6	2.5	5.4	5.0	2.4
	강화군	(11)	(27)	.0	32.0	.0	.0	7.5	7.5
학력	웅진군	(7)	(9)	17.0	.0	.0	12.6	.0	.0
	고등학교 졸업 이하	(175)	(176)	7.4	24.5	3.9	4.5	7.7	2.0
	전문대 재학 중	(3)	(5)	.0	.0	.0	.0	.0	.0
	전문대 졸업	(359)	(330)	3.5	24.9	3.1	4.9	7.7	3.3
	4년제 이상 대학재학	(14)	(20)	5.3	28.8	.0	5.2	5.1	15.5
	4년제 이상 대학졸업	(768)	(667)	5.8	26.1	4.3	6.5	6.2	1.9
	대학원 재학 중	(10)	(8)	19.0	28.9	8.6	9.7	.0	.0
혼인상태	석사 이상	(75)	(59)	10.2	23.8	5.6	10.6	4.0	.0
	미혼/비혼	(843)	(812)	4.9	24.8	3.8	6.4	6.5	3.1
자녀양육	기혼/사실혼(동거)	(551)	(445)	7.2	26.4	4.2	5.2	6.8	1.0
	자녀 있음	(10)	(8)	.0	30.4	.0	.0	9.2	9.9
	자녀 없음	(365)	(296)	7.3	28.8	4.8	4.4	6.7	1.5
거주기간	0-4년 11개월	(1039)	(969)	5.2	24.3	3.7	6.4	6.6	2.7
	5-9년 11개월	(183)	(162)	9.1	23.2	4.0	7.4	9.6	1.0
	10-14년 11개월	(172)	(152)	5.3	25.6	4.0	6.6	4.7	2.2
	15-19년 11개월	(125)	(110)	4.6	19.4	1.6	5.7	9.2	4.1
	20-24년 11개월	(78)	(78)	4.1	21.3	5.5	3.5	4.6	1.9
	25-29년 11개월	(168)	(195)	7.7	26.7	4.8	2.6	6.3	4.5
	30년 이상	(229)	(215)	1.3	28.5	4.3	8.2	3.7	3.4

구 분		사례수		공개적인 폭언 및 모욕	외모 및 행동 비하	연차 및 복지혜택 사용 제한	기타	경험하지 않았다
		조사완료	가중값적용					
◆ 전체 ◆		(1404)	(1265)	7.0	2.6	14.3	1.1	25.0
성별	남자	(749)	(662)	7.1	2.4	12.3	1.2	27.8
	여자	(655)	(603)	6.9	2.9	16.6	.8	21.9
연령	19-24세	(73)	(149)	5.4	8.1	5.3	1.4	38.6
	25-29세	(318)	(325)	6.6	3.1	16.0	1.2	23.1
	30-34세	(467)	(348)	6.3	1.3	16.7	1.1	22.0
	35-39세	(546)	(442)	8.4	1.6	14.3	.8	24.2
연령2	19세~29세	(391)	(474)	6.2	4.6	12.7	1.3	28.0
	30세~39세	(1013)	(791)	7.5	1.4	15.4	.9	23.2
지역	중구	(64)	(63)	7.9	.0	11.3	.0	20.6
	동구	(24)	(16)	4.1	.0	12.2	.0	29.7
	미추홀구	(185)	(170)	7.3	1.1	16.5	1.1	27.0
	연수구	(166)	(153)	8.9	4.5	16.7	3.0	22.6
	남동구	(257)	(218)	5.6	1.7	11.5	1.4	26.4
	부평구	(275)	(249)	8.2	.7	16.4	.6	24.8
	계양구	(150)	(127)	5.6	5.6	12.8	1.5	21.1
	서구	(265)	(232)	5.8	5.2	15.1	.0	24.2
	강화군	(11)	(27)	9.4	.0	.0	.0	43.6
학력	옹진군	(7)	(9)	13.4	.0	17.0	.0	40.1
	고등학교 졸업 이하	(175)	(176)	6.0	2.5	8.8	1.8	30.9
	전문대 재학 중	(3)	(5)	43.6	.0	.0	.0	56.4
	전문대 졸업	(359)	(330)	6.0	4.3	17.3	.6	24.4
	4년제 이상 대학재학	(14)	(20)	5.3	.0	9.9	.0	24.9
	4년제 이상 대학졸업	(768)	(667)	6.9	2.2	14.8	1.0	24.3
	대학원 재학 중	(10)	(8)	.0	.0	8.6	.0	25.2
혼인상태	석사 이상	(75)	(59)	15.8	.0	12.2	1.7	16.1
	미혼/비혼	(843)	(812)	6.9	3.3	13.9	1.3	25.0
자녀양육	기혼/사실혼(동거)	(551)	(445)	7.4	1.6	15.0	.4	24.9
	자녀 있음	(10)	(8)	.0	.0	19.5	10.3	20.7
거주기간	자녀 없음	(365)	(296)	6.8	1.8	11.8	.5	25.4
	0-4년 11개월	(1039)	(969)	7.1	2.9	15.1	1.2	24.9
	5-9년 11개월	(183)	(162)	5.1	3.5	15.0	1.0	21.2
	10-14년 11개월	(172)	(152)	5.3	1.5	11.7	1.1	32.1
	15-19년 11개월	(125)	(110)	8.7	4.9	13.5	2.8	25.6
	20-24년 11개월	(78)	(78)	9.5	.0	14.6	2.7	32.2
	25-29년 11개월	(168)	(195)	5.4	5.0	9.0	.5	27.6
거주기간	30년 이상	(229)	(215)	5.7	2.7	14.5	1.4	26.2

[표 17] 직장 내 괴롭힘 및 부당 대우 대처 내용

문17. 위에서 제시한 상황을 경험했다면 다음 중 어떻게 대처하였습니까?

구 분		사례수		참고 지나갔다	주변 동료 에게 하소연하 고 넘겼다	동료나 상급자에 게 알리고 해결을 모색했다	가해자에 게 직접 문제를 제기하였 다	회사 내 정식 고충처리 절차를 이용했다	노동조합 에 알리고 상당했다	민간 단체·기 관(언론 매체)과 상당했다	국민권익 위원회 등 공적인 기관을 통해 상당했다	기타
		조사완료	가중값적용									
◆ 전체 ◆		(1070)	(949)	37.6	37.5	13.1	7.0	2.1	1.5	.3	.2	.7
성별	남자	(554)	(478)	41.2	33.6	11.4	7.9	3.3	1.7	.2	.0	.7
	여자	(516)	(471)	34.0	41.6	14.8	6.0	.9	1.3	.4	.3	.8
연령	19-24세	(46)	(92)	39.0	35.1	15.0	6.7	.0	2.1	.0	.0	2.1
	25-29세	(245)	(250)	39.4	37.7	12.9	6.8	.8	1.2	.4	.0	.8
	30-34세	(364)	(272)	33.6	39.5	13.4	7.4	2.8	2.0	.3	.3	.8
	35-39세	(415)	(335)	39.3	36.5	12.4	6.8	3.1	1.2	.2	.2	.2
연령2	19세~29세	(291)	(341)	39.3	37.0	13.5	6.8	.6	1.5	.3	.0	1.2
	30세~39세	(779)	(607)	36.7	37.8	12.9	7.1	3.0	1.5	.2	.2	.5
지역	중구	(53)	(50)	36.6	42.5	9.9	5.5	.0	5.6	.0	.0	.0
	동구	(17)	(11)	11.5	53.6	17.6	17.3	.0	.0	.0	.0	.0
	미추홀구	(140)	(124)	33.8	42.2	11.6	8.6	.6	2.5	.0	.0	.6
	연수구	(132)	(119)	29.3	46.0	13.2	5.2	4.8	.7	.0	.0	.9
	남동구	(193)	(160)	41.7	28.3	15.9	7.6	1.9	1.6	.6	.9	1.5
	부평구	(204)	(187)	40.0	35.9	14.2	6.8	3.2	.0	.0	.0	.0
	계양구	(117)	(100)	40.6	40.5	12.8	5.1	.0	1.0	.0	.0	.0
	서구	(203)	(176)	38.1	37.2	10.9	6.4	2.6	2.4	.9	.0	1.5
	강화군	(7)	(15)	73.3	13.3	.0	13.3	.0	.0	.0	.0	.0
	옹진군	(4)	(5)	.0	21.1	56.7	22.3	.0	.0	.0	.0	.0
학력	고등학교 졸업 이하	(127)	(122)	46.0	30.7	10.8	7.8	1.9	1.4	.0	.6	.8
	전문대 재학 중	(1)	(2)	.0	100.0	.0	.0	.0	.0	.0	.0	.0
	전문대 졸업	(273)	(249)	39.4	34.9	12.8	7.3	1.5	2.7	.6	.0	.8
	4년제 이상 대학재학	(11)	(15)	40.3	33.6	6.9	12.3	6.9	.0	.0	.0	.0
	4년제 이상 대학졸업	(587)	(505)	35.3	39.0	14.6	6.8	2.1	1.0	.2	.1	.8
	대학원 재학 중	(8)	(6)	75.6	11.5	13.0	.0	.0	.0	.0	.0	.0
	석사 이상	(63)	(50)	28.4	54.3	6.4	4.6	4.7	1.6	.0	.0	.0
혼인상태	미혼/비혼	(646)	(608)	38.7	34.8	14.2	7.3	2.0	1.7	.3	.2	.8
	기혼/사실혼(동거)	(416)	(334)	35.3	42.5	11.2	6.5	2.4	1.2	.2	.0	.7
	이혼/사별/별거	(8)	(6)	62.1	37.9	.0	.0	.0	.0	.0	.0	.0
자녀양육	자녀 있음	(276)	(221)	34.7	41.9	12.4	6.1	3.0	1.1	.0	.0	.7
	자녀 없음	(794)	(728)	38.5	36.2	13.3	7.2	1.8	1.6	.3	.2	.8
거주기간	0-4년 11개월	(142)	(128)	42.8	30.1	15.0	7.2	2.6	1.8	.6	.0	.0
	5-9년 11개월	(123)	(103)	35.7	39.2	13.5	7.8	1.6	.0	.8	.7	.8
	10-14년 11개월	(91)	(82)	29.4	39.1	17.6	6.8	4.0	3.1	.0	.0	.0
	15-19년 11개월	(52)	(53)	46.3	41.3	7.8	.0	1.5	3.1	.0	.0	.0
	20-24년 11개월	(128)	(141)	37.1	37.2	16.2	5.4	.0	2.7	.0	.0	1.4
	25-29년 11개월	(171)	(159)	33.6	41.2	12.5	8.5	1.2	.6	.6	.0	1.7
	30년 이상	(363)	(284)	39.3	37.3	10.5	7.8	3.2	1.1	.0	.3	.5

[표 18] 구직활동 및 취업준비 여부

문18. 귀하는 구직활동 및 취업준비를 하고 있습니까?

구 분		사례수		그렇다	아니다
		조사완료	가중값적용		
◆ 전체 ◆		(603)	(735)	68.1	31.9
성별	남자	(275)	(376)	69.5	30.5
	여자	(328)	(359)	66.6	33.4
연령	19-24세	(191)	(380)	64.5	35.5
	25-29세	(164)	(165)	82.6	17.4
	30-34세	(110)	(83)	65.8	34.2
	35-39세	(138)	(108)	60.4	39.6
연령2	19세~29세	(355)	(545)	70.0	30.0
	30세~39세	(248)	(190)	62.7	37.3
지역	중구	(20)	(25)	66.2	33.8
	동구	(20)	(20)	50.6	49.4
	미추홀구	(82)	(111)	64.3	35.7
	연수구	(73)	(90)	75.1	24.9
	남동구	(126)	(148)	72.7	27.3
	부평구	(92)	(107)	68.6	31.4
	계양구	(68)	(84)	69.4	30.6
	서구	(119)	(146)	62.4	37.6
	강화군	(1)	(2)	100.0	.0
	옹진군	(2)	(3)	100.0	.0
학력	고등학교 졸업 이하	(99)	(107)	68.2	31.8
	전문대 재학 중	(23)	(41)	39.4	60.6
	전문대 졸업	(110)	(116)	66.3	33.7
	4년제 이상 대학재학	(142)	(253)	64.2	35.8
	4년제 이상 대학졸업	(197)	(188)	79.9	20.1
	대학원 재학 중	(14)	(13)	73.8	26.2
	석사 이상	(18)	(16)	71.6	28.4
혼인상태	미혼/비혼	(435)	(595)	70.7	29.3
	기혼/사실혼(동거)	(164)	(138)	55.9	44.1
	이혼/사별/별거	(4)	(3)	100.0	.0
자녀양육	자녀 있음	(123)	(102)	57.8	42.2
	자녀 없음	(480)	(633)	69.7	30.3
거주기간	0-4년 11개월	(83)	(91)	58.8	41.2
	5-9년 11개월	(65)	(76)	84.0	16.0
	10-14년 11개월	(58)	(73)	67.5	32.5
	15-19년 11개월	(43)	(57)	63.2	36.8
	20-24년 11개월	(154)	(261)	67.0	33.0
	25-29년 11개월	(110)	(107)	78.2	21.8
	30년 이상	(90)	(70)	56.3	43.7

[표 19-1] 구직활동 및 취업준비 기간

문19-1. 귀하의 구직활동 및 취업준비 기간은 어느 정도입니까?

구 분		사례수		6개월 미만	1년 미만	1년 - 1년6개월 미만	1년 6개월 -2년 미만	2년-3년 미만	3년 이상	평균(개월)
		조사완료	가중값적용							
◆ 전체 ◆		(413)	(501)	21.7	23.0	25.4	8.7	13.1	8.1	15.49
성별	남자	(204)	(262)	17.3	24.8	28.8	6.1	15.3	7.6	15.58
	여자	(209)	(239)	26.5	21.0	21.5	11.5	10.8	8.7	15.39
연령	19-24세	(123)	(245)	21.2	32.3	27.1	4.1	13.8	1.6	11.44
	25-29세	(135)	(136)	22.7	18.4	19.8	14.0	10.6	14.6	17.84
	30-34세	(72)	(54)	19.1	8.3	35.9	9.3	12.0	15.4	20.70
	35-39세	(83)	(65)	23.8	9.7	21.7	14.6	17.0	13.2	21.45
연령2	19세~29세	(258)	(381)	21.7	27.3	24.5	7.6	12.7	6.2	13.73
	30세~39세	(155)	(119)	21.7	9.1	28.2	12.2	14.7	14.2	21.11
지역	중구	(13)	(16)	17.7	12.9	31.0	16.8	9.9	11.6	17.23
	동구	(13)	(10)	6.6	25.5	31.5	6.6	23.1	6.7	17.72
	미추홀구	(53)	(71)	31.5	35.4	12.5	2.3	15.3	2.9	11.37
	연수구	(57)	(67)	11.5	19.2	31.8	12.1	9.1	16.2	21.27
	남동구	(89)	(108)	22.9	18.8	21.7	9.8	19.6	7.2	15.29
	부평구	(64)	(74)	21.4	8.7	36.7	10.7	14.2	8.2	17.32
	계양구	(44)	(58)	17.8	43.1	25.6	7.6	3.3	2.6	12.75
	서구	(77)	(91)	26.4	22.6	23.1	8.2	10.7	9.0	13.91
	강화군	(1)	(2)	.0	.0	100.0	.0	.0	.0	12.00
	옹진군	(2)	(3)	.0	.0	.0	.0	50.0	50.0	32.00
학력	고등학교 졸업 이하	(67)	(73)	12.3	20.9	17.2	7.4	28.1	14.0	23.45
	전문대 재학 중	(9)	(16)	25.1	47.2	12.2	6.2	9.3	.0	10.81
	전문대 졸업	(68)	(77)	23.0	23.4	27.1	10.0	8.7	7.8	14.73
	4년제 이상 대학재학	(94)	(163)	26.9	26.4	27.8	4.8	11.7	2.4	10.82
	4년제 이상 대학졸업	(153)	(150)	21.5	17.6	25.3	13.0	9.6	12.9	17.19
	대학원 재학 중	(10)	(10)	10.1	29.8	17.4	21.5	10.5	10.7	21.80
	석사 이상	(12)	(11)	6.8	15.5	55.7	.0	22.0	.0	14.81
혼인 상태	미혼/비혼	(320)	(421)	21.2	25.3	24.1	7.7	14.0	7.5	14.61
	기혼/사실혼(동거)	(89)	(77)	23.1	11.0	31.9	13.4	9.0	11.6	20.58
	이혼/사별/별거	(4)	(3)	49.8	.0	26.7	23.5	.0	.0	8.97
자녀양육	자녀 있음	(69)	(59)	21.0	15.2	30.3	13.3	10.3	9.8	18.35
	자녀 없음	(344)	(442)	21.8	24.0	24.7	8.1	13.5	7.9	15.11
거주기간	0-4년 11개월	(51)	(54)	39.2	19.2	18.1	7.6	9.7	6.1	13.03
	5-9년 11개월	(51)	(64)	24.1	21.8	25.3	5.5	15.9	7.3	16.12
	10-14년 11개월	(40)	(50)	12.5	17.7	30.8	11.7	17.0	10.4	18.60
	15-19년 11개월	(30)	(36)	14.0	34.2	28.2	10.2	11.3	2.1	12.06
	20-24년 11개월	(105)	(175)	22.0	29.2	25.1	6.6	13.7	3.4	12.67
	25-29년 11개월	(86)	(83)	18.5	17.7	23.3	14.1	12.2	14.1	18.28
	30년 이상	(50)	(39)	17.7	10.0	31.4	8.2	9.5	23.2	23.74

[표 19-2] 일하기 희망 여부

문19-2. 귀하는 일하기를 원하십니까?

구 분		사례수		그렇다	아니다
		조사완료	가중값적용		
◆ 전체 ◆		(190)	(235)	80.9	19.1
성별	남자	(71)	(115)	84.0	16.0
	여자	(119)	(120)	77.9	22.1
연령	19-24세	(68)	(135)	89.8	10.2
	25-29세	(29)	(29)	71.8	28.2
	30-34세	(38)	(28)	68.8	31.2
	35-39세	(55)	(43)	66.9	33.1
연령2	19세~29세	(97)	(164)	86.7	13.3
	30세~39세	(93)	(71)	67.7	32.3
지역	중구	(7)	(8)	64.2	35.8
	동구	(7)	(10)	82.6	17.4
	미추홀구	(29)	(40)	73.9	26.1
	연수구	(16)	(22)	89.1	10.9
	남동구	(37)	(41)	74.1	25.9
	부평구	(28)	(34)	87.7	12.3
	계양구	(24)	(26)	82.7	17.3
	서구	(42)	(55)	85.0	15.0
학력	고등학교 졸업 이하	(32)	(34)	77.2	22.8
	전문대 재학 중	(14)	(25)	95.8	4.2
	전문대 졸업	(42)	(39)	61.8	38.2
	4년제 이상 대학재학	(48)	(91)	86.6	13.4
	4년제 이상 대학졸업	(44)	(38)	78.6	21.4
	대학원 재학 중	(4)	(4)	100.0	.0
	석사 이상	(6)	(5)	82.7	17.3
혼인상태	미혼/비혼	(115)	(174)	86.0	14.0
	기혼/사실혼(동거)	(75)	(61)	66.4	33.6
자녀양육	자녀 있음	(75)	(61)	66.4	33.6
	자녀 없음	(54)	(43)	60.5	39.5
거주기간	0-4년 11개월	(136)	(192)	85.5	14.5
	5-9년 11개월	(32)	(38)	78.2	21.8
	10-14년 11개월	(14)	(12)	87.4	12.6
	15-19년 11개월	(18)	(24)	84.3	15.7
	20-24년 11개월	(13)	(21)	100.0	.0
	25-29년 11개월	(49)	(86)	83.2	16.8
	30년 이상	(24)	(23)	73.8	26.2

[표 20] 일하지 못하는 주된 이유

문20. 귀하가 일하지 않거나 일할 수 없는 주된 이유는 무엇입니까?

구 분		사례수		대입/편입/유학 준비	군입대 대기	육아/임신	가사	건강상의 이유	당분간 쉬기 원함	공시/고시 준비	기타
		조사완료	가중값적용								
◆ 전체 ◆		(458)	(546)	21.0	4.6	9.0	3.6	4.9	21.8	25.1	10.0
성별	남자	(217)	(280)	27.7	8.9	.0	.4	5.7	18.4	26.7	12.2
	여자	(241)	(266)	13.9	.0	18.5	7.1	4.1	25.3	23.5	7.5
연령	19-24세	(130)	(259)	33.8	9.2	.0	.0	.7	23.8	23.9	8.5
	25-29세	(143)	(145)	14.0	.7	6.2	2.1	6.3	17.2	36.0	17.5
	30-34세	(84)	(63)	7.1	.0	22.9	9.5	10.1	17.7	27.9	4.9
	35-39세	(101)	(79)	3.0	.0	32.5	13.7	12.1	26.8	7.1	4.8
연령2	19세~29세	(273)	(403)	26.7	6.2	2.2	.8	2.7	21.4	28.3	11.7
	30세~39세	(185)	(142)	4.8	.0	28.2	11.8	11.2	22.8	16.3	4.8
지역	중구	(15)	(20)	37.3	.0	17.3	4.1	.0	15.0	4.3	22.0
	동구	(14)	(12)	21.8	.0	21.9	.0	16.3	19.9	14.3	5.7
	미추홀구	(63)	(81)	12.7	1.3	4.4	2.8	6.2	22.1	40.5	9.9
	연수구	(60)	(70)	21.3	.0	10.0	5.0	3.8	25.1	28.0	6.7
	남동구	(98)	(118)	27.2	6.6	4.3	3.1	6.0	20.0	27.2	5.6
	부평구	(69)	(78)	21.1	15.6	9.0	3.3	10.2	15.5	15.5	9.8
	계양구	(50)	(63)	15.5	3.1	8.6	6.4	1.1	28.3	18.6	18.2
	서구	(86)	(99)	21.3	2.0	15.3	3.1	1.6	24.7	21.3	10.8
	강화군	(1)	(2)	.0	.0	.0	.0	.0	.0	100.0	.0
	옹진군	(2)	(3)	.0	.0	.0	.0	.0	.0	100.0	.0
학력	고등학교 졸업 이하	(76)	(81)	13.1	6.2	11.5	7.1	10.9	22.6	11.3	17.3
	전문대 재학 중	(10)	(17)	50.3	11.3	.0	.0	6.0	11.6	8.7	12.0
	전문대 졸업	(85)	(92)	7.6	.0	21.7	5.3	.9	43.2	13.8	7.7
	4년제 이상 대학재학	(101)	(175)	36.4	10.3	.0	.0	1.6	15.5	28.8	7.4
	4년제 이상 대학졸업	(163)	(158)	9.7	.0	12.1	4.9	8.5	19.6	37.1	8.2
	대학원 재학 중	(10)	(10)	49.0	.0	.0	.0	.0	.0	19.3	31.6
	석사 이상	(13)	(12)	36.2	.0	6.4	13.2	.0	5.9	23.7	14.6
혼인상태	미혼/비혼	(339)	(445)	23.6	5.6	.4	.4	5.2	24.4	29.8	10.7
	기혼/사실혼(동거)	(115)	(97)	9.7	.0	49.0	18.7	2.5	8.9	4.8	6.5
	이혼/사별/별거	(4)	(3)	.0	.0	.0	.0	50.2	49.8	.0	.0
자녀양육	자녀 있음	(91)	(76)	16.4	.0	57.8	16.5	1.1	4.0	1.0	3.3
	자녀 없음	(367)	(469)	21.7	5.3	1.1	1.6	5.6	24.7	29.1	11.0
거주기간	0-4년 11개월	(61)	(62)	15.9	3.1	22.0	4.9	6.6	19.2	16.4	11.8
	5-9년 11개월	(53)	(65)	19.4	9.0	13.8	8.3	2.4	15.9	25.2	6.0
	10-14년 11개월	(45)	(53)	19.6	7.3	12.8	7.0	6.5	13.5	26.0	7.3
	15-19년 11개월	(30)	(36)	15.9	.0	3.9	2.2	9.6	32.4	22.9	13.1
	20-24년 11개월	(113)	(189)	32.7	7.0	1.7	.0	1.1	25.4	23.3	8.9
	25-29년 11개월	(92)	(89)	14.7	.0	5.9	3.4	6.4	16.5	35.4	17.8
	30년 이상	(64)	(50)	1.5	.0	19.9	7.7	13.3	29.5	25.2	2.9

[표 21] 취업 원하는 기업

문21. 귀하는 다음 중 어디에 취업하기 원하십니까?

구 분		사례수		민간회사 대기업	민간회사 중소기업	공공기관 및 공기업	정부(중앙 및 지방 공무원)	비영리 기관 및 사회적 기업	스타트업	기타
		조사완료	가중값적용							
◆ 전체 ◆		(603)	(735)	15.9	25.6	29.8	13.0	6.1	5.3	4.3
성별	남자	(275)	(376)	20.1	20.0	33.0	16.0	3.5	3.6	3.8
	여자	(328)	(359)	11.5	31.5	26.5	10.0	8.8	7.0	4.8
연령	19~24세	(191)	(380)	17.9	21.9	33.6	13.7	3.1	6.2	3.6
	25~29세	(164)	(165)	15.9	27.8	27.2	12.0	9.8	4.2	3.0
	30~34세	(110)	(83)	10.1	30.8	22.6	18.8	8.0	5.4	4.3
	35~39세	(138)	(108)	13.1	31.3	26.0	8.0	9.5	3.5	8.6
연령2	19세~29세	(355)	(545)	17.3	23.7	31.7	13.2	5.1	5.6	3.4
	30세~39세	(248)	(190)	11.8	31.1	24.5	12.7	8.8	4.3	6.7
지역	중구	(20)	(25)	18.4	23.2	39.0	8.6	7.8	.0	3.2
	동구	(20)	(20)	.0	24.8	29.1	16.1	3.2	11.9	14.9
	미추홀구	(82)	(111)	16.1	20.0	25.2	20.9	6.6	7.9	3.3
	연수구	(73)	(90)	18.3	25.8	31.4	14.5	3.3	4.4	2.4
	남동구	(126)	(148)	17.4	26.1	32.5	13.6	4.3	5.0	1.0
	부평구	(92)	(107)	16.7	22.5	31.4	9.2	10.1	5.2	5.0
	계양구	(68)	(84)	16.3	26.6	34.0	4.4	6.1	6.4	6.2
	서구	(119)	(146)	14.1	32.4	23.5	12.9	6.6	3.7	6.8
	강화군	(1)	(2)	.0	.0	.0	100.0	.0	.0	.0
옹진군	(2)	(3)	.0	.0	100.0	.0	.0	.0	.0	
학력	고등학교 졸업 이하	(99)	(107)	8.3	46.5	18.4	7.1	11.7	.7	7.3
	전문대 재학 중	(23)	(41)	17.2	41.1	27.4	4.8	4.7	.0	4.7
	전문대 졸업	(110)	(116)	8.8	36.6	23.4	10.6	5.7	10.1	4.7
	4년제 이상 대학재학	(142)	(253)	20.3	11.7	39.1	16.8	2.0	7.8	2.4
	4년제 이상 대학졸업	(197)	(188)	16.9	24.5	28.5	14.7	7.4	3.5	4.5
	대학원 재학 중	(14)	(13)	35.9	13.1	13.5	14.3	23.2	.0	.0
	석사 이상	(18)	(16)	16.5	9.4	41.7	11.9	9.4	.0	11.1
혼인상태	미혼/비혼	(435)	(595)	16.1	24.1	30.9	14.4	5.4	5.3	3.7
	기혼/사실혼(동거)	(164)	(138)	15.3	31.4	24.6	7.4	9.3	5.1	6.8
	이혼/사별/별거	(4)	(3)	.0	50.2	49.8	.0	.0	.0	.0
자녀양육	자녀 있음	(123)	(102)	16.8	29.7	29.2	4.4	9.6	4.6	5.7
	자녀 없음	(480)	(633)	15.7	25.0	29.9	14.4	5.5	5.4	4.1
거주기간	0~4년 11개월	(83)	(91)	12.3	26.1	29.8	8.5	9.3	3.8	10.1
	5~9년 11개월	(65)	(76)	17.7	33.8	23.8	16.6	2.3	1.0	4.9
	10~14년 11개월	(58)	(73)	26.3	22.7	32.9	6.5	1.0	6.4	4.2
	15~19년 11개월	(43)	(57)	10.6	33.5	30.6	9.1	4.5	8.9	3.0
	20~24년 11개월	(154)	(261)	14.6	20.6	37.1	13.2	4.8	6.7	3.1
	25~29년 11개월	(110)	(107)	18.7	26.7	19.5	15.9	10.5	5.4	3.3
	30년 이상	(90)	(70)	12.3	30.0	20.9	20.3	11.0	2.3	3.3

[표 22] 희망 근로 형태

문22. 귀하가 희망하는 근로 형태는 다음 중 무엇입니까?

구 분		사례수		전일제 임금근로자	파트타임 임금근로자	자영업 등 고용주	프리랜서	무급 가족종사자
		조사완료	가중값적용					
◆ 전체 ◆		(603)	(735)	68.0	12.9	4.4	14.2	.5
성별	남자	(275)	(376)	76.7	5.3	4.9	13.0	.2
	여자	(328)	(359)	58.8	20.9	4.0	15.5	.8
연령	19-24세	(191)	(380)	70.5	6.2	6.2	16.6	.5
	25-29세	(164)	(165)	79.9	10.8	1.3	7.9	.0
	30-34세	(110)	(83)	64.2	19.6	2.7	13.4	.0
	35-39세	(138)	(108)	43.4	35.0	4.3	15.9	1.5
연령2	19세~29세	(355)	(545)	73.4	7.6	4.7	14.0	.4
	30세~39세	(248)	(190)	52.4	28.3	3.6	14.8	.8
지역	중구	(20)	(25)	58.6	13.3	3.2	24.9	.0
	동구	(20)	(20)	40.8	15.3	8.6	35.3	.0
	미추홀구	(82)	(111)	71.5	6.7	7.4	14.4	.0
	연수구	(73)	(90)	72.8	6.2	4.7	15.4	.9
	남동구	(126)	(148)	63.5	19.3	4.6	12.6	.0
	부평구	(92)	(107)	79.1	10.9	.7	7.4	1.9
	계양구	(68)	(84)	65.9	10.4	7.0	16.8	.0
	서구	(119)	(146)	64.0	18.4	2.9	14.2	.5
	강화군	(1)	(2)	100.0	.0	.0	.0	.0
	옹진군	(2)	(3)	100.0	.0	.0	.0	.0
학력	고등학교 졸업 이하	(99)	(107)	50.8	21.6	4.7	22.3	.7
	전문대 재학 중	(23)	(41)	78.9	4.2	.0	17.0	.0
	전문대 졸업	(110)	(116)	55.3	20.4	8.7	15.7	.0
	4년제 이상 대학재학	(142)	(253)	73.0	6.6	5.9	14.6	.0
	4년제 이상 대학졸업	(197)	(188)	75.2	14.7	1.4	7.2	1.5
	대학원 재학 중	(14)	(13)	80.8	5.4	.0	13.8	.0
	석사 이상	(18)	(16)	71.3	9.5	.0	19.1	.0
혼인상태	미혼/비혼	(435)	(595)	74.1	6.7	5.0	14.1	.1
	기혼/사실혼(동거)	(164)	(138)	40.7	40.3	2.2	14.8	2.0
	이혼/사별/별거	(4)	(3)	100.0	.0	.0	.0	.0
자녀양육	자녀 있음	(123)	(102)	36.0	45.7	3.0	12.6	2.7
	자녀 없음	(480)	(633)	73.1	7.7	4.7	14.4	.1
거주기간	0-4년 11개월	(83)	(91)	56.8	17.2	5.1	18.6	2.2
	5-9년 11개월	(65)	(76)	69.2	17.6	1.0	12.1	.0
	10-14년 11개월	(58)	(73)	73.6	7.5	2.1	16.8	.0
	15-19년 11개월	(43)	(57)	66.8	7.1	11.1	15.0	.0
	20-24년 11개월	(154)	(261)	69.9	9.6	6.4	14.1	.0
	25-29년 11개월	(110)	(107)	76.8	9.7	1.0	12.5	.0
	30년 이상	(90)	(70)	55.1	30.3	2.3	10.0	2.3

[표 23] 구직활동 및 취업준비 애로사항

문23. 구직활동 및 취업준비 과정에서 가장 어려운 요인은 다음 중 무엇입니까?

구 분		사례수		취업정보 부족	경력 부족	성별에 대한 차별	전공, 기술 자격요건 부적합	적절한 근로조건 의 직장 부재	서류 및 면접 탈락 등의 심리적 부담	금전적 어려움	기타
		조사완료	가중값적용								
◆ 전체 ◆		(603)	(735)	14.7	25.6	2.7	14.5	13.7	16.0	11.5	1.3
성별	남자	(275)	(376)	20.8	25.2	.7	15.6	9.1	13.5	14.6	.5
	여자	(328)	(359)	8.3	26.0	4.8	13.3	18.5	18.7	8.2	2.2
연령	19-24세	(191)	(380)	19.1	27.1	3.1	17.2	9.9	15.2	8.4	.0
	25-29세	(164)	(165)	9.9	22.7	1.7	13.3	14.5	17.3	18.8	1.8
	30-34세	(110)	(83)	11.0	24.9	2.6	8.1	14.2	18.6	16.1	4.4
	35-39세	(138)	(108)	9.6	25.1	2.9	11.6	25.2	15.3	7.4	2.9
연령2	19세~29세	(355)	(545)	16.3	25.8	2.7	16.0	11.3	15.8	11.6	.6
	30세~39세	(248)	(190)	10.2	25.1	2.8	10.1	20.4	16.7	11.2	3.5
지역	중구	(20)	(25)	9.8	50.9	.0	23.8	6.8	.0	4.3	4.4
	동구	(20)	(20)	8.6	42.0	4.2	16.1	13.0	8.6	7.5	.0
	미추홀구	(82)	(111)	20.9	26.5	.0	14.7	6.6	17.3	12.6	1.4
	연수구	(73)	(90)	26.4	11.4	3.5	11.1	13.3	19.5	14.9	.0
	남동구	(126)	(148)	10.0	27.6	3.8	18.9	10.2	12.8	15.8	1.0
	부평구	(92)	(107)	15.4	24.1	1.5	10.9	22.2	16.9	9.0	.0
	계양구	(68)	(84)	11.7	26.4	5.5	15.1	16.7	12.5	10.4	1.8
	서구	(119)	(146)	11.0	25.5	2.9	12.9	16.5	19.7	8.7	2.9
	강화군	(1)	(2)	.0	.0	.0	.0	.0	100.0	.0	.0
학력	옹진군	(2)	(3)	.0	50.0	.0	.0	.0	50.0	.0	.0
	고등학교 졸업 이하	(99)	(107)	11.9	31.3	2.3	10.1	10.6	10.0	21.6	2.2
	전문대 재학 중	(23)	(41)	28.7	34.9	.0	9.9	14.6	9.6	2.4	.0
	전문대 졸업	(110)	(116)	6.6	30.6	4.0	18.5	21.0	11.1	5.2	2.9
	4년제 이상 대학재학	(142)	(253)	20.3	25.0	3.1	18.0	8.7	14.6	10.3	.0
	4년제 이상 대학졸업	(197)	(188)	9.8	18.3	2.6	11.5	17.4	25.5	13.8	1.2
	대학원 재학 중	(14)	(13)	15.4	21.3	.0	20.6	5.4	14.9	14.3	8.1
혼인상태	석사 이상	(18)	(16)	26.7	24.9	.0	.0	20.7	22.8	.0	4.9
	미혼/비혼	(435)	(595)	15.3	25.6	2.8	15.5	10.6	17.7	12.0	.4
	기혼/사실혼(동거)	(164)	(138)	12.7	26.1	2.2	10.6	26.0	8.0	9.2	5.2
자녀양육	이혼/사별/별거	(4)	(3)	.0	.0	.0	.0	50.2	49.8	.0	.0
	자녀 있음	(123)	(102)	12.3	22.2	3.0	14.5	31.9	6.7	5.2	4.3
	자녀 없음	(480)	(633)	15.1	26.1	2.7	14.5	10.7	17.5	12.5	.9
거주기간	0-4년 11개월	(83)	(91)	11.0	23.8	4.7	9.6	16.9	15.5	15.5	2.9
	5-9년 11개월	(65)	(76)	12.6	28.8	.0	19.5	15.6	10.7	11.0	1.9
	10-14년 11개월	(58)	(73)	25.3	18.4	2.1	20.1	7.1	17.2	7.7	2.0
	15-19년 11개월	(43)	(57)	22.5	19.2	6.7	14.9	11.2	20.1	4.2	1.3
	20-24년 11개월	(154)	(261)	15.2	29.4	2.2	15.3	11.6	16.9	9.4	.0
	25-29년 11개월	(110)	(107)	12.6	21.7	3.4	12.1	15.7	16.2	17.4	1.0
	30년 이상	(90)	(70)	5.7	28.9	1.1	9.9	21.1	14.8	15.2	3.3

[표 24a] 일자리 선택 시 중요 항목(1순위)

문24. 다음 항목 중 귀하의 일자리 선택 시 중요한 2개를 순서대로 골라주십시오.

구 분		사례수		급여수준	사회 및 타인의 인정	고용 안정성	개인경력 발전 가능성	업무의 자율성	직업의 미래 전망
		조사완료	가중값적용						
◆ 전체 ◆		(603)	(735)	45.3	2.4	15.8	3.5	4.2	3.7
성별	남자	(275)	(376)	45.0	3.5	15.6	5.7	3.5	6.2
	여자	(328)	(359)	45.5	1.3	16.0	1.2	5.0	1.0
연령	19-24세	(191)	(380)	47.1	2.1	16.7	4.2	2.6	4.7
	25-29세	(164)	(165)	44.4	3.6	14.8	3.7	6.0	3.7
	30-34세	(110)	(83)	37.3	3.7	17.4	4.6	4.5	1.8
	35-39세	(138)	(108)	46.2	.8	12.9	.0	7.2	1.5
연령2	19세~29세	(355)	(545)	46.3	2.5	16.1	4.1	3.6	4.4
	30세~39세	(248)	(190)	42.3	2.0	14.8	2.0	6.0	1.6
지역	중구	(20)	(25)	50.1	3.4	3.2	.0	.0	3.4
	동구	(20)	(20)	34.3	4.2	7.7	8.6	.0	8.6
	미추홀구	(82)	(111)	33.8	.0	12.2	7.4	1.4	7.4
	연수구	(73)	(90)	50.4	2.0	16.2	6.5	3.3	2.4
	남동구	(126)	(148)	52.6	3.3	17.7	1.1	5.6	2.0
	부평구	(92)	(107)	45.3	4.0	19.7	5.7	.7	.0
	계양구	(68)	(84)	44.7	.0	13.0	.9	3.9	6.8
	서구	(119)	(146)	44.8	3.4	17.9	1.2	9.9	3.7
	강화군	(1)	(2)	.0	.0	.0	.0	.0	.0
	옹진군	(2)	(3)	50.0	.0	50.0	.0	.0	.0
학력	고등학교 졸업 이하	(99)	(107)	41.0	1.6	17.2	4.7	5.2	2.8
	전문대 재학 중	(23)	(41)	37.6	4.8	24.0	14.2	4.8	2.4
	전문대 졸업	(110)	(116)	44.1	.7	7.9	2.4	4.1	3.7
	4년제 이상 대학재학	(142)	(253)	55.8	1.9	13.0	2.4	2.3	5.9
	4년제 이상 대학졸업	(197)	(188)	37.6	4.0	21.5	2.9	5.9	2.0
	대학원 재학 중	(14)	(13)	30.9	.0	21.4	.0	5.4	.0
	석사 이상	(18)	(16)	37.4	4.9	15.8	4.5	6.3	.0
혼인상태	미혼/비혼	(435)	(595)	45.8	2.7	16.6	3.3	3.6	4.3
	기혼/사실혼(동거)	(164)	(138)	42.5	1.2	12.5	4.7	7.1	1.1
	이혼/사별/별거	(4)	(3)	76.5	.0	.0	.0	.0	.0
자녀양육	자녀 있음	(123)	(102)	44.2	.0	11.4	3.5	7.8	.8
	자녀 없음	(480)	(633)	45.4	2.8	16.5	3.5	3.7	4.1
거주기간	0-4년 11개월	(83)	(91)	46.9	.8	10.3	3.7	4.0	3.5
	5-9년 11개월	(65)	(76)	35.3	4.7	23.9	4.1	3.1	5.3
	10-14년 11개월	(58)	(73)	55.9	1.4	9.3	3.9	2.1	6.7
	15-19년 11개월	(43)	(57)	46.8	.0	15.5	7.1	4.7	3.0
	20-24년 11개월	(154)	(261)	41.4	2.9	18.4	3.8	3.4	3.5
	25-29년 11개월	(110)	(107)	52.5	4.4	11.8	2.5	6.4	3.8
	30년 이상	(90)	(70)	44.8	.0	17.5	.0	7.6	.0

구 분		사례수		자신의 전공 및 기술 적합성	근로환경 및 복지후생	출퇴근 소요 시간	노동강도	기타
		조사완료	가중값적용					
◆ 전체 ◆		(603)	(735)	4.3	12.0	6.5	2.2	.1
성별	남자	(275)	(376)	4.0	10.8	3.0	2.6	.0
	여자	(328)	(359)	4.6	13.2	10.1	1.8	.3
연령	19-24세	(191)	(380)	5.2	11.7	4.2	1.5	.0
	25-29세	(164)	(165)	3.7	11.6	4.3	3.7	.6
	30-34세	(110)	(83)	2.5	15.0	10.8	2.6	.0
	35-39세	(138)	(108)	3.6	11.3	14.4	2.3	.0
연령2	19세~29세	(355)	(545)	4.8	11.7	4.2	2.1	.2
	30세~39세	(248)	(190)	3.1	12.9	12.8	2.4	.0
지역	중구	(20)	(25)	4.4	20.3	15.3	.0	.0
	동구	(20)	(20)	14.8	10.1	.0	11.8	.0
	미추홀구	(82)	(111)	6.5	21.9	5.2	4.2	.0
	연수구	(73)	(90)	4.4	7.7	5.3	1.9	.0
	남동구	(126)	(148)	.5	9.1	4.2	3.2	.6
	부평구	(92)	(107)	4.5	12.3	6.9	.9	.0
	계양구	(68)	(84)	4.6	11.6	14.6	.0	.0
	서구	(119)	(146)	5.0	7.9	5.1	1.2	.0
	강화군	(1)	(2)	.0	100.0	.0	.0	.0
학력	고등학교 졸업 이하	(99)	(107)	1.6	8.6	11.8	5.3	.0
	전문대 재학 중	(23)	(41)	.0	4.7	4.9	2.5	.0
	전문대 졸업	(110)	(116)	1.3	20.7	10.5	4.5	.0
	4년제 이상 대학재학	(142)	(253)	6.3	11.2	.8	.0	.4
	4년제 이상 대학졸업	(197)	(188)	4.7	10.9	8.6	1.9	.0
	대학원 재학 중	(14)	(13)	21.5	13.1	7.7	.0	.0
	석사 이상	(18)	(16)	4.8	11.9	9.5	4.9	.0
혼인상태	미혼/비혼	(435)	(595)	4.6	12.2	4.4	2.3	.2
	기혼/사실혼(동거)	(164)	(138)	3.2	11.2	14.8	1.8	.0
	이혼/사별/별거	(4)	(3)	.0	.0	23.5	.0	.0
자녀양육	자녀 있음	(123)	(102)	4.3	11.0	17.0	.0	.0
	자녀 없음	(480)	(633)	4.3	12.1	4.8	2.6	.2
거주기간	0-4년 11개월	(83)	(91)	2.9	16.9	6.9	4.1	.0
	5-9년 11개월	(65)	(76)	2.2	5.8	14.4	1.0	.0
	10-14년 11개월	(58)	(73)	1.0	12.8	6.9	.0	.0
	15-19년 11개월	(43)	(57)	3.5	5.8	13.6	.0	.0
	20-24년 11개월	(154)	(261)	6.7	14.3	2.7	2.9	.0
	25-29년 11개월	(110)	(107)	3.8	8.6	3.5	1.8	.9
	30년 이상	(90)	(70)	4.5	12.7	9.7	3.2	.0

[표 24b] 일자리 선택 시 중요 항목(1+2순위)

문24b. 다음 항목 중 귀하의 일자리 선택 시 중요한 2개를 순서대로 골라주십시오.

구 분		사례수		급여수준	사회 및 타인의 인정	고용 안정성	개인경력 발전 가능성	업무의 자율성	직업의 미래 전망
		조사완료	가중값적용						
◆ 전체 ◆		(603)	(735)	60.0	6.7	34.0	9.3	12.5	11.0
성별	남자	(275)	(376)	59.1	9.1	34.7	13.4	14.2	14.1
	여자	(328)	(359)	60.9	4.3	33.3	5.0	10.7	7.9
연령	19-24세	(191)	(380)	60.2	6.9	34.9	9.0	11.9	14.1
	25-29세	(164)	(165)	60.1	8.5	31.3	11.1	13.1	7.9
	30-34세	(110)	(83)	56.3	8.2	37.1	12.7	10.4	7.2
	35-39세	(138)	(108)	61.9	2.2	32.6	5.0	15.2	8.0
연령2	19세~29세	(355)	(545)	60.2	7.4	33.8	9.7	12.3	12.2
	30세~39세	(248)	(190)	59.5	4.8	34.6	8.3	13.1	7.7
지역	중구	(20)	(25)	65.0	20.6	25.9	4.4	3.4	10.0
	동구	(20)	(20)	54.7	7.5	16.2	11.9	18.1	33.3
	미추홀구	(82)	(111)	49.2	6.0	23.3	15.2	11.4	17.6
	연수구	(73)	(90)	65.4	8.8	32.6	14.2	11.0	14.7
	남동구	(126)	(148)	60.3	5.7	47.0	5.2	13.9	5.3
	부평구	(92)	(107)	63.7	6.4	35.2	15.3	6.4	7.5
	계양구	(68)	(84)	73.4	1.2	28.2	5.2	17.3	11.2
	서구	(119)	(146)	55.0	8.1	33.8	4.8	14.6	9.7
	강화군	(1)	(2)	.0	.0	100.0	.0	.0	.0
	옹진군	(2)	(3)	50.0	.0	100.0	.0	50.0	.0
학력	고등학교 졸업 이하	(99)	(107)	54.3	3.5	32.8	10.4	7.8	8.6
	전문대 재학 중	(23)	(41)	47.4	4.8	30.2	16.6	14.4	31.4
	전문대 졸업	(110)	(116)	62.7	6.3	20.4	4.4	13.2	11.8
	4년제 이상 대학재학	(142)	(253)	71.1	7.1	37.9	10.0	12.2	11.2
	4년제 이상 대학졸업	(197)	(188)	50.6	8.2	38.7	8.8	14.3	9.0
	대학원 재학 중	(14)	(13)	58.5	7.9	36.3	21.5	13.1	.0
혼인상태	석사 이상	(18)	(16)	47.2	11.6	32.8	4.5	16.4	.0
	미혼/비혼	(435)	(595)	60.2	7.4	35.5	9.1	11.5	12.2
	기혼/사실혼(동거)	(164)	(138)	58.8	3.8	28.4	10.1	17.0	6.1
자녀양육	이혼/사별/별거	(4)	(3)	76.5	.0	.0	26.7	.0	.0
	자녀 있음	(123)	(102)	65.0	2.1	25.5	8.5	19.7	4.8
거주기간	자녀 없음	(480)	(633)	59.2	7.5	35.4	9.5	11.3	12.0
	0-4년 11개월	(83)	(91)	63.3	4.0	31.0	11.8	14.8	4.4
	5-9년 11개월	(65)	(76)	52.6	4.7	37.3	11.9	16.3	11.6
	10-14년 11개월	(58)	(73)	74.7	12.0	27.8	8.7	11.4	11.3
	15-19년 11개월	(43)	(57)	57.5	1.7	25.1	11.9	17.6	16.5
	20-24년 11개월	(154)	(261)	56.1	7.5	36.4	6.7	8.3	13.2
	25-29년 11개월	(110)	(107)	65.3	9.2	36.5	12.5	12.9	9.4
	30년 이상	(90)	(70)	57.1	4.2	35.7	6.6	17.3	8.8

구 분		사례수		자신의 전공 및 기술 적합성	근로환경 및 복지후생	출퇴근 소요 시간	노동강도	기타
		조사완료	가중값적용					
◆ 전체 ◆		(603)	(735)	11.4	33.3	13.5	7.5	.7
성별	남자	(275)	(376)	12.1	27.6	6.8	8.4	.5
	여자	(328)	(359)	10.8	39.3	20.5	6.5	.8
연령	19-24세	(191)	(380)	14.1	31.6	8.4	7.8	1.0
	25-29세	(164)	(165)	11.0	35.8	13.3	7.3	.6
	30-34세	(110)	(83)	8.6	33.4	20.7	5.4	.0
	35-39세	(138)	(108)	5.0	35.4	26.5	8.1	.0
연령2	19세~29세	(355)	(545)	13.1	32.9	9.9	7.6	.9
	30세~39세	(248)	(190)	6.6	34.6	24.0	6.9	.0
지역	중구	(20)	(25)	13.1	39.0	15.3	3.4	.0
	동구	(20)	(20)	18.0	21.9	6.7	11.8	.0
	미추홀구	(82)	(111)	8.3	45.9	14.0	8.9	.0
	연수구	(73)	(90)	9.7	25.7	9.5	8.4	.0
	남동구	(126)	(148)	12.4	26.1	13.8	8.2	2.0
	부평구	(92)	(107)	9.2	34.9	14.9	6.4	.0
	계양구	(68)	(84)	11.0	29.9	17.5	5.0	.0
	서구	(119)	(146)	15.0	36.9	13.1	7.6	1.3
	강화군	(1)	(2)	.0	100.0	.0	.0	.0
학력	고등학교 졸업 이하	(99)	(107)	8.8	36.1	23.2	14.6	.0
	전문대 재학 중	(23)	(41)	14.3	24.1	9.6	7.3	.0
	전문대 졸업	(110)	(116)	7.3	42.6	22.1	7.6	1.7
	4년제 이상 대학재학	(142)	(253)	11.1	29.7	3.2	6.0	.4
	4년제 이상 대학졸업	(197)	(188)	14.3	32.0	17.0	6.0	1.0
	대학원 재학 중	(14)	(13)	28.7	20.9	13.1	.0	.0
	석사 이상	(18)	(16)	9.4	54.4	18.8	4.9	.0
혼인상태	미혼/비혼	(435)	(595)	12.8	33.2	9.6	7.6	.8
	기혼/사실혼(동거)	(164)	(138)	5.8	33.9	30.1	5.9	.0
	이혼/사별/별거	(4)	(3)	.0	23.5	23.5	49.8	.0
자녀양육	자녀 있음	(123)	(102)	7.8	31.9	31.6	3.0	.0
	자녀 없음	(480)	(633)	12.0	33.5	10.6	8.2	.8
거주기간	0-4년 11개월	(83)	(91)	9.8	37.5	13.7	9.8	.0
	5-9년 11개월	(65)	(76)	7.4	30.8	23.1	4.2	.0
	10-14년 11개월	(58)	(73)	9.0	27.2	11.0	6.7	.0
	15-19년 11개월	(43)	(57)	12.5	36.7	17.8	2.6	.0
	20-24년 11개월	(154)	(261)	16.4	35.6	9.3	9.0	1.5
	25-29년 11개월	(110)	(107)	6.6	30.4	10.1	6.2	.9
	30년 이상	(90)	(70)	8.5	30.1	22.9	8.7	.0

[표 25] 중소기업 취업 의사

문25. 귀하는 중소기업 취업 의사가 있습니까, 없습니까?

구 분		사례수		있다	없다
		조사완료	가중값적용		
◆ 전체 ◆		(603)	(735)	76.1	23.9
성별	남자	(275)	(376)	69.7	30.3
	여자	(328)	(359)	82.9	17.1
연령	19-24세	(191)	(380)	73.2	26.8
	25-29세	(164)	(165)	79.0	21.0
	30-34세	(110)	(83)	71.6	28.4
	35-39세	(138)	(108)	85.4	14.6
연령2	19세~29세	(355)	(545)	75.0	25.0
	30세~39세	(248)	(190)	79.4	20.6
지역	중구	(20)	(25)	75.2	24.8
	동구	(20)	(20)	69.2	30.8
	미추홀구	(82)	(111)	76.8	23.2
	연수구	(73)	(90)	66.5	33.5
	남동구	(126)	(148)	75.6	24.4
	부평구	(92)	(107)	88.2	11.8
	계양구	(68)	(84)	82.4	17.6
	서구	(119)	(146)	72.3	27.7
	강화군	(1)	(2)	.0	100.0
	옹진군	(2)	(3)	50.0	50.0
학력	고등학교 졸업 이하	(99)	(107)	84.8	15.2
	전문대 재학 중	(23)	(41)	80.4	19.6
	전문대 졸업	(110)	(116)	82.0	18.0
	4년제 이상 대학재학	(142)	(253)	68.6	31.4
	4년제 이상 대학졸업	(197)	(188)	77.7	22.3
	대학원 재학 중	(14)	(13)	62.2	37.8
	석사 이상	(18)	(16)	78.0	22.0
혼인상태	미혼/비혼	(435)	(595)	73.5	26.5
	기혼/사실혼(동거)	(164)	(138)	86.9	13.1
	이혼/사별/별거	(4)	(3)	100.0	.0
자녀양육	자녀 있음	(123)	(102)	87.1	12.9
	자녀 없음	(480)	(633)	74.4	25.6
거주기간	0-4년 11개월	(83)	(91)	75.9	24.1
	5-9년 11개월	(65)	(76)	79.1	20.9
	10-14년 11개월	(58)	(73)	85.8	14.2
	15-19년 11개월	(43)	(57)	84.1	15.9
	20-24년 11개월	(154)	(261)	73.2	26.8
	25-29년 11개월	(110)	(107)	79.1	20.9
	30년 이상	(90)	(70)	63.1	36.9

[표 26] 중소기업 취업 의사 없는 이유

문26. 귀하가 중소기업에 취업 의사가 없는 이유는 무엇입니까?

구 분		사례수		급여가 적어서	근무환경 열악	자기계발 기회가 없어서	회사 비전이 없을 것 같아서	사회적 인정받기 어려워	알고 있는 기업이 없어서	기타
		조사완료	가중값적용							
◆ 전체 ◆		(135)	(175)	20.1	39.9	3.9	5.2	6.5	18.3	6.1
성별	남자	(80)	(114)	23.0	40.3	5.3	5.6	6.9	11.8	7.0
	여자	(55)	(61)	14.8	39.1	1.2	4.4	5.6	30.4	4.4
연령	19-24세	(51)	(102)	21.5	39.3	2.1	5.7	9.7	15.6	6.1
	25-29세	(34)	(35)	23.4	47.2	9.2	3.0	.0	8.7	8.4
	30-34세	(30)	(23)	9.2	41.8	6.5	9.9	6.5	22.9	3.2
	35-39세	(20)	(16)	20.2	24.6	.0	.0	.0	49.8	5.3
연령2	19세~29세	(85)	(136)	22.0	41.3	3.9	5.0	7.2	13.9	6.7
	30세~39세	(50)	(39)	13.6	34.9	3.9	5.9	3.9	33.7	4.1
지역	중구	(4)	(6)	35.1	47.3	17.6	.0	.0	.0	.0
	동구	(6)	(6)	38.3	13.8	.0	27.4	.0	20.5	.0
	미추홀구	(19)	(26)	19.0	26.1	7.0	.0	5.9	23.0	19.0
	연수구	(24)	(30)	30.1	32.6	10.6	15.8	.0	8.1	2.8
	남동구	(27)	(36)	35.0	42.2	.0	.0	10.8	6.8	5.3
	부평구	(10)	(13)	7.9	38.0	6.0	.0	16.0	16.0	16.0
	계양구	(13)	(15)	4.9	36.4	.0	13.3	.0	38.8	6.7
	서구	(30)	(40)	6.3	56.4	.0	1.8	9.7	25.7	.0
	강화군	(1)	(2)	.0	.0	.0	.0	.0	100.0	.0
학력	옹진군	(1)	(2)	.0	100.0	.0	.0	.0	.0	.0
	고등학교 졸업 이하	(17)	(16)	18.0	38.5	.0	.0	17.1	21.8	4.7
	전문대 재학 중	(4)	(8)	.0	73.6	.0	26.4	.0	.0	.0
	전문대 졸업	(19)	(21)	.0	58.2	3.6	3.5	3.6	31.0	.0
	4년제 이상 대학재학	(43)	(80)	31.3	27.6	4.0	4.6	9.8	14.9	7.7
	4년제 이상 대학졸업	(44)	(42)	15.9	53.8	4.3	6.3	.0	15.4	4.4
	대학원 재학 중	(5)	(5)	.0	20.4	21.4	.0	.0	20.4	37.8
혼인상태	석사 이상	(3)	(3)	23.6	.0	.0	.0	.0	76.4	.0
	미혼/비혼	(111)	(157)	20.0	41.0	4.3	5.8	6.7	15.7	6.3
자녀양육	기혼/사실혼(동거)	(24)	(18)	21.1	30.0	.0	.0	4.2	40.5	4.2
	자녀 있음	(18)	(13)	22.4	22.2	.0	.0	5.8	49.7	.0
거주기간	자녀 없음	(117)	(162)	20.0	41.3	4.2	5.6	6.5	15.7	6.6
	0-4년 11개월	(17)	(22)	12.6	55.3	9.6	8.9	3.4	10.1	.0
	5-9년 11개월	(13)	(16)	24.1	23.7	13.2	.0	.0	26.0	13.0
	10-14년 11개월	(7)	(10)	20.3	53.0	.0	.0	.0	6.9	19.8
	15-19년 11개월	(5)	(9)	10.7	21.7	.0	23.2	.0	22.2	22.2
	20-24년 11개월	(38)	(70)	28.3	36.9	.0	2.4	14.1	18.4	.0
	25-29년 11개월	(23)	(22)	9.3	51.8	8.3	4.7	.0	9.1	16.8
	30년 이상	(32)	(26)	14.8	35.9	3.0	9.1	3.0	31.4	3.0

[표 27] 인천시 내 취업 유망 중소기업 개수

문27. 귀하는 인천시 내에서 취업해도 좋다고 생각하는 유망 중소기업을 몇 개 알고 계십니까?

구 분		사례수		없음	1-2개	3-4개	5-9개	10개 이상
		조사완료	가중값적용					
◆ 전체 ◆		(603)	(735)	57.1	29.4	10.7	1.7	1.1
성별	남자	(275)	(376)	53.6	32.7	11.8	1.4	.5
	여자	(328)	(359)	60.8	25.9	9.5	2.1	1.7
연령	19-24세	(191)	(380)	52.7	31.2	12.4	2.1	1.5
	25-29세	(164)	(165)	54.2	32.4	12.8	.6	.0
	30-34세	(110)	(83)	67.6	23.2	7.4	.9	.9
	35-39세	(138)	(108)	68.8	23.2	3.6	2.9	1.4
연령2	19세~29세	(355)	(545)	53.2	31.6	12.5	1.6	1.1
	30세~39세	(248)	(190)	68.3	23.2	5.3	2.0	1.2
지역	중구	(20)	(25)	62.0	33.7	4.3	.0	.0
	동구	(20)	(20)	68.9	18.2	12.9	.0	.0
	미추홀구	(82)	(111)	60.1	28.8	9.3	1.8	.0
	연수구	(73)	(90)	50.8	33.3	15.9	.0	.0
	남동구	(126)	(148)	53.2	30.8	13.9	1.7	.5
	부평구	(92)	(107)	52.5	40.4	7.1	.0	.0
	계양구	(68)	(84)	57.1	25.6	12.7	.0	4.6
	서구	(119)	(146)	63.3	20.8	7.8	5.6	2.4
	강화군	(1)	(2)	100.0	.0	.0	.0	.0
학력	옹진군	(2)	(3)	50.0	50.0	.0	.0	.0
	고등학교 졸업 이하	(99)	(107)	57.9	22.6	10.9	5.1	3.6
	전문대 재학 중	(23)	(41)	35.9	45.1	14.2	4.8	.0
	전문대 졸업	(110)	(116)	68.3	19.2	11.2	.6	.7
	4년제 이상 대학재학	(142)	(253)	55.4	33.7	10.1	.0	.8
	4년제 이상 대학졸업	(197)	(188)	55.6	30.1	11.4	2.0	.8
	대학원 재학 중	(14)	(13)	73.6	20.7	.0	5.7	.0
	석사 이상	(18)	(16)	56.0	39.1	4.9	.0	.0
혼인상태	미혼/비혼	(435)	(595)	55.8	29.6	11.8	1.8	1.0
	기혼/사실혼(동거)	(164)	(138)	62.4	28.6	5.8	1.6	1.6
	이혼/사별/별거	(4)	(3)	73.3	26.7	.0	.0	.0
자녀양육	자녀 있음	(123)	(102)	58.1	30.9	6.6	2.2	2.2
	자녀 없음	(480)	(633)	56.9	29.2	11.3	1.6	.9
거주기간	0-4년 11개월	(83)	(91)	61.7	31.3	7.1	.0	.0
	5-9년 11개월	(65)	(76)	48.7	34.1	3.3	10.4	3.5
	10-14년 11개월	(58)	(73)	52.7	21.3	19.8	1.0	5.3
	15-19년 11개월	(43)	(57)	56.5	28.7	12.1	2.7	.0
	20-24년 11개월	(154)	(261)	53.2	31.7	14.2	.4	.6
	25-29년 11개월	(110)	(107)	60.6	30.6	8.8	.0	.0
	30년 이상	(90)	(70)	74.8	20.7	2.3	2.2	.0

[표 28] 창업 고려 유무

문28. 귀하는 창업을 생각해 본 적이 있습니까, 없습니까?

구 분		사례수		있다	없다
		조사완료	가중값적용		
◆ 전체 ◆		(2007)	(2000)	43.7	56.3
성별	남자	(1024)	(1038)	44.9	55.1
	여자	(983)	(962)	42.4	57.6
연령	19-24세	(264)	(529)	43.5	56.5
	25-29세	(482)	(490)	39.1	60.9
	30-34세	(577)	(431)	40.0	60.0
	35-39세	(684)	(550)	50.8	49.2
연령2	19세~29세	(746)	(1019)	41.4	58.6
	30세~39세	(1261)	(981)	46.1	53.9
지역	중구	(84)	(88)	36.3	63.7
	동구	(44)	(36)	40.2	59.8
	미추홀구	(267)	(281)	43.3	56.7
	연수구	(239)	(243)	51.1	48.9
	남동구	(383)	(366)	42.4	57.6
	부평구	(367)	(356)	47.0	53.0
	계양구	(218)	(211)	47.9	52.1
	서구	(384)	(378)	37.0	63.0
	강화군	(12)	(29)	31.8	68.2
	옹진군	(9)	(12)	70.5	29.5
학력	고등학교 졸업 이하	(274)	(284)	43.4	56.6
	전문대 재학 중	(26)	(46)	34.3	65.7
	전문대 졸업	(469)	(446)	45.7	54.3
	4년제 이상 대학재학	(156)	(273)	45.6	54.4
	4년제 이상 대학졸업	(965)	(855)	41.7	58.3
	대학원 재학 중	(24)	(22)	36.0	64.0
	석사 이상	(93)	(75)	55.7	44.3
혼인상태	미혼/비혼	(1278)	(1407)	42.1	57.9
	기혼/사실혼(동거)	(715)	(583)	47.0	53.0
	이혼/사별/별거	(14)	(11)	64.1	35.9
자녀양육	자녀 있음	(488)	(398)	50.1	49.9
	자녀 없음	(1519)	(1602)	42.1	57.9
거주기간	0-4년 11개월	(266)	(254)	48.2	51.8
	5-9년 11개월	(237)	(228)	43.3	56.7
	10-14년 11개월	(183)	(183)	42.5	57.5
	15-19년 11개월	(121)	(135)	48.2	51.8
	20-24년 11개월	(322)	(456)	39.3	60.7
	25-29년 11개월	(339)	(322)	42.5	57.5
	30년 이상	(539)	(423)	45.8	54.2

[표 29] 창업 고려 이유

문29. 귀하가 창업하자는 생각을 하게 된 가장 큰 이유는 다음 중 무엇입니까?

구 분		사례수		경제적인 수익을 얻기 위해	사회적 성공하기 위해	아이디어 실현 위해	전문영역/ 적성을 활용	취업이 어려워서	창업하자 고 권유	기타
		조사완료	가중값적용							
◆ 전체 ◆		(882)	(873)	49.4	9.3	14.2	14.4	8.7	2.7	1.3
성별	남자	(466)	(466)	53.1	11.1	15.5	11.1	5.5	2.5	1.2
	여자	(416)	(408)	45.0	7.2	12.7	18.1	12.3	2.9	1.7
연령	19-24세	(115)	(230)	37.4	8.7	22.6	14.0	11.2	6.1	.0
	25-29세	(186)	(192)	46.2	8.5	15.4	15.5	9.8	2.6	2.1
	30-34세	(232)	(172)	55.5	12.5	7.9	13.7	8.3	.0	2.1
	35-39세	(349)	(280)	57.5	8.2	10.3	14.3	6.1	1.7	1.7
연령2	19세~29세	(301)	(421)	41.4	8.6	19.3	14.7	10.6	4.5	.9
	30세~39세	(581)	(452)	56.8	9.9	9.4	14.1	6.9	1.1	1.9
지역	중구	(33)	(32)	56.8	6.1	11.1	11.2	9.5	.0	5.3
	동구	(18)	(14)	59.8	8.8	.0	4.3	27.0	.0	.0
	미추홀구	(115)	(122)	43.8	10.9	15.0	14.8	10.1	3.0	2.3
	연수구	(118)	(124)	52.1	9.9	13.2	18.4	4.9	1.5	.0
	남동구	(164)	(155)	47.8	7.3	20.8	14.5	5.1	2.4	2.0
	부평구	(168)	(167)	49.2	9.9	12.3	11.8	12.2	4.1	.4
	계양구	(106)	(101)	52.0	9.1	12.9	13.9	7.9	1.9	2.3
	서구	(150)	(140)	47.8	10.6	11.6	14.6	10.1	4.0	1.2
	강화군	(4)	(9)	49.8	.0	22.1	28.1	.0	.0	.0
	옹진군	(6)	(8)	68.1	.0	17.7	14.2	.0	.0	.0
학력	고등학교 졸업 이하	(122)	(123)	50.2	15.6	3.9	11.9	15.8	1.3	1.3
	전문대 재학 중	(8)	(16)	62.8	.0	25.0	12.2	.0	.0	.0
	전문대 졸업	(220)	(204)	50.9	7.6	11.9	17.4	8.0	2.7	1.5
	4년제 이상 대학재학	(68)	(125)	34.7	11.8	23.4	12.1	13.2	4.8	.0
	4년제 이상 대학졸업	(403)	(356)	52.0	7.6	16.4	14.4	4.7	2.9	2.0
	대학원 재학 중	(9)	(8)	28.7	23.6	.0	.0	38.5	.0	9.2
	석사 이상	(52)	(42)	59.4	5.7	8.1	17.2	9.6	.0	.0
혼인상태	미혼/비혼	(537)	(593)	44.2	9.1	16.4	15.4	10.3	3.3	1.4
	기혼/사실혼(동거)	(336)	(274)	60.8	9.3	9.8	11.9	5.2	1.3	1.6
	이혼/사별/별거	(9)	(7)	34.7	22.0	.0	20.8	11.4	11.1	.0
자녀양육	자녀 있음	(246)	(200)	61.4	10.7	8.8	12.6	4.4	1.2	.9
	자녀 없음	(636)	(674)	45.8	8.8	15.8	14.9	10.0	3.2	1.6
거주기간	0-4년 11개월	(124)	(122)	52.9	10.3	12.5	16.7	4.5	2.4	.7
	5-9년 11개월	(110)	(99)	49.3	11.4	4.3	19.7	5.8	6.9	2.5
	10-14년 11개월	(78)	(78)	58.3	7.6	16.6	7.9	4.1	3.6	2.0
	15-19년 11개월	(53)	(65)	44.3	4.1	30.4	7.0	11.8	1.2	1.2
	20-24년 11개월	(125)	(179)	45.2	9.3	19.0	12.5	9.6	3.4	1.1
	25-29년 11개월	(144)	(137)	41.3	11.0	13.9	18.4	13.2	1.5	.7
	30년 이상	(248)	(194)	54.9	8.6	9.6	14.2	9.6	1.2	1.9

[표 30] 근로자 권리 인지 여부(1)

※ 아래 설명된 근로자의 권리에 대해 귀하께서 알고 계신 것을 모두 선택해주시요.

문30. 취업할 때는 근로조건을 적은 근로계약서를 작성하고 1부를 받아야 한다

구 분		사례수		안다	모른다
		조사완료	가중값적용		
◆ 전체 ◆		(2007)	(2000)	90.6	9.4
성별	남자	(1024)	(1038)	89.3	10.7
	여자	(983)	(962)	91.9	8.1
연령	19-24세	(264)	(529)	91.4	8.6
	25-29세	(482)	(490)	91.9	8.1
	30-34세	(577)	(431)	88.6	11.4
	35-39세	(684)	(550)	90.1	9.9
연령2	19세~29세	(746)	(1019)	91.6	8.4
	30세~39세	(1261)	(981)	89.4	10.6
지역	중구	(84)	(88)	91.2	8.8
	동구	(44)	(36)	90.6	9.4
	미추홀구	(267)	(281)	96.1	3.9
	연수구	(239)	(243)	88.2	11.8
	남동구	(383)	(366)	89.9	10.1
	부평구	(367)	(356)	92.0	8.0
	계양구	(218)	(211)	89.0	11.0
	서구	(384)	(378)	88.3	11.7
	강화군	(12)	(29)	85.9	14.1
학력	옹진군	(9)	(12)	90.0	10.0
	고등학교 졸업 이하	(274)	(284)	88.3	11.7
	전문대 재학 중	(26)	(46)	74.1	25.9
	전문대 졸업	(469)	(446)	91.4	8.6
	4년제 이상 대학재학	(156)	(273)	92.6	7.4
	4년제 이상 대학졸업	(965)	(855)	90.7	9.3
	대학원 재학 중	(24)	(22)	95.6	4.4
혼인상태	석사 이상	(93)	(75)	94.2	5.8
	미혼/비혼	(1278)	(1407)	90.8	9.2
	기혼/사실혼(동거)	(715)	(583)	90.3	9.7
자녀양육	이혼/사별/별거	(14)	(11)	78.4	21.6
	자녀 있음	(488)	(398)	90.6	9.4
거주기간	자녀 없음	(1519)	(1602)	90.5	9.5
	0-4년 11개월	(266)	(254)	88.8	11.2
	5-9년 11개월	(237)	(228)	88.8	11.2
	10-14년 11개월	(183)	(183)	90.1	9.9
	15-19년 11개월	(121)	(135)	88.0	12.0
	20-24년 11개월	(322)	(456)	93.7	6.3
	25-29년 11개월	(339)	(322)	90.4	9.6
거주기간	30년 이상	(539)	(423)	90.4	9.6

[표 31] 근로자 권리 인지 여부(2)

※ 아래 설명된 근로자의 권리에 대해 귀하께서 알고 계신 것을 모두 선택해주시시오.

문31. 근로계약 내용이 노동관계법 기준에 미달하면 무효다

구 분		사례수		안다	모른다
		조사완료	가중값적용		
◆ 전체 ◆		(2007)	(2000)	71.1	28.9
성별	남자	(1024)	(1038)	72.2	27.8
	여자	(983)	(962)	69.9	30.1
연령	19-24세	(264)	(529)	70.6	29.4
	25-29세	(482)	(490)	69.3	30.7
	30-34세	(577)	(431)	71.5	28.5
	35-39세	(684)	(550)	72.9	27.1
연령2	19세~29세	(746)	(1019)	70.0	30.0
	30세~39세	(1261)	(981)	72.3	27.7
지역	중구	(84)	(88)	70.5	29.5
	동구	(44)	(36)	70.7	29.3
	미추홀구	(267)	(281)	68.3	31.7
	연수구	(239)	(243)	70.9	29.1
	남동구	(383)	(366)	73.2	26.8
	부평구	(367)	(356)	73.1	26.9
	계양구	(218)	(211)	69.3	30.7
	서구	(384)	(378)	69.9	30.1
	강화군	(12)	(29)	85.9	14.1
학력	옹진군	(9)	(12)	54.5	45.5
	고등학교 졸업 이하	(274)	(284)	63.9	36.1
	전문대 재학 중	(26)	(46)	53.1	46.9
	전문대 졸업	(469)	(446)	66.4	33.6
	4년제 이상 대학재학	(156)	(273)	76.5	23.5
	4년제 이상 대학졸업	(965)	(855)	75.1	24.9
	대학원 재학 중	(24)	(22)	63.9	36.1
	석사 이상	(93)	(75)	74.3	25.7
혼인상태	미혼/비혼	(1278)	(1407)	71.0	29.0
	기혼/사실혼(동거)	(715)	(583)	71.9	28.1
	이혼/사별/별거	(14)	(11)	50.3	49.7
자녀양육	자녀 있음	(488)	(398)	72.4	27.6
	자녀 없음	(1519)	(1602)	70.8	29.2
거주기간	0-4년 11개월	(266)	(254)	69.5	30.5
	5-9년 11개월	(237)	(228)	68.6	31.4
	10-14년 11개월	(183)	(183)	69.9	30.1
	15-19년 11개월	(121)	(135)	70.4	29.6
	20-24년 11개월	(322)	(456)	71.0	29.0
	25-29년 11개월	(339)	(322)	72.9	27.1
	30년 이상	(539)	(423)	72.9	27.1

[표 32] 근로자 권리 인지 여부(3)

※ 아래 설명된 근로자의 권리에 대해 귀하께서 알고 계신 것을 모두 선택해주시요.

문32. 아르바이트생도 주당 15시간 이상, 1년 이상 계속 근무하면 퇴직금을 받는다

구 분		사례수		안다	모른다
		조사완료	가중값적용		
◆ 전체 ◆		(2007)	(2000)	72.0	28.0
성별	남자	(1024)	(1038)	68.8	31.2
	여자	(983)	(962)	75.4	24.6
연령	19-24세	(264)	(529)	76.5	23.5
	25-29세	(482)	(490)	71.4	28.6
	30-34세	(577)	(431)	72.0	28.0
	35-39세	(684)	(550)	68.3	31.7
연령2	19세~29세	(746)	(1019)	74.1	25.9
	30세~39세	(1261)	(981)	69.9	30.1
지역	중구	(84)	(88)	65.4	34.6
	동구	(44)	(36)	75.5	24.5
	미추홀구	(267)	(281)	73.7	26.3
	연수구	(239)	(243)	71.9	28.1
	남동구	(383)	(366)	70.2	29.8
	부평구	(367)	(356)	72.5	27.5
	계양구	(218)	(211)	77.4	22.6
	서구	(384)	(378)	71.5	28.5
	강화군	(12)	(29)	63.4	36.6
지역	옹진군	(9)	(12)	54.5	45.5
학력	고등학교 졸업 이하	(274)	(284)	73.9	26.1
	전문대 재학 중	(26)	(46)	74.2	25.8
	전문대 졸업	(469)	(446)	73.0	27.0
	4년제 이상 대학재학	(156)	(273)	71.2	28.8
	4년제 이상 대학졸업	(965)	(855)	71.7	28.3
	대학원 재학 중	(24)	(22)	79.2	20.8
	석사 이상	(93)	(75)	62.6	37.4
혼인상태	미혼/비혼	(1278)	(1407)	73.6	26.4
	기혼/사실혼(동거)	(715)	(583)	67.9	32.1
	이혼/사별/별거	(14)	(11)	86.3	13.7
자녀양육	자녀 있음	(488)	(398)	66.1	33.9
	자녀 없음	(1519)	(1602)	73.5	26.5
거주기간	0-4년 11개월	(266)	(254)	74.2	25.8
	5-9년 11개월	(237)	(228)	72.4	27.6
	10-14년 11개월	(183)	(183)	66.5	33.5
	15-19년 11개월	(121)	(135)	70.5	29.5
	20-24년 11개월	(322)	(456)	75.5	24.5
	25-29년 11개월	(339)	(322)	72.2	27.8
	30년 이상	(539)	(423)	69.4	30.6

[표 33] 근로자 권리 인지 여부(4)

※ 아래 설명된 근로자의 권리에 대해 귀하께서 알고 계신 것을 모두 선택해주시시오.

문33. 임금체불 등 어려운 일이 발생하면 고용노동부(고용센터)에서 도움을 받을 수 있다

구 분		사례수		안다	모른다
		조사완료	가중값적용		
◆ 전체 ◆		(2007)	(2000)	91.3	8.7
성별	남자	(1024)	(1038)	89.5	10.5
	여자	(983)	(962)	93.2	6.8
연령	19-24세	(264)	(529)	91.1	8.9
	25-29세	(482)	(490)	91.3	8.7
	30-34세	(577)	(431)	91.1	8.9
	35-39세	(684)	(550)	91.6	8.4
	연령2	(746)	(1019)	91.2	8.8
지역	19세~29세	(1261)	(981)	91.4	8.6
	중구	(84)	(88)	95.1	4.9
	동구	(44)	(36)	87.5	12.5
	미추홀구	(267)	(281)	91.9	8.1
	연수구	(239)	(243)	90.9	9.1
	남동구	(383)	(366)	89.6	10.4
	부평구	(367)	(356)	92.6	7.4
	계양구	(218)	(211)	89.7	10.3
	서구	(384)	(378)	93.1	6.9
	강화군	(12)	(29)	85.9	14.1
학력	옹진군	(9)	(12)	67.2	32.8
	고등학교 졸업 이하	(274)	(284)	90.3	9.7
	전문대 재학 중	(26)	(46)	82.7	17.3
	전문대 졸업	(469)	(446)	92.9	7.1
	4년제 이상 대학재학	(156)	(273)	91.3	8.7
	4년제 이상 대학졸업	(965)	(855)	90.8	9.2
	대학원 재학 중	(24)	(22)	96.1	3.9
	석사 이상	(93)	(75)	94.7	5.3
혼인상태	미혼/비혼	(1278)	(1407)	91.4	8.6
	기혼/사실혼(동거)	(715)	(583)	90.9	9.1
	이혼/사별/별거	(14)	(11)	100.0	.0
자녀양육	자녀 있음	(488)	(398)	90.1	9.9
	자녀 없음	(1519)	(1602)	91.6	8.4
거주기간	0-4년 11개월	(266)	(254)	92.4	7.6
	5-9년 11개월	(237)	(228)	91.5	8.5
	10-14년 11개월	(183)	(183)	85.5	14.5
	15-19년 11개월	(121)	(135)	93.6	6.4
	20-24년 11개월	(322)	(456)	92.0	8.0
	25-29년 11개월	(339)	(322)	91.1	8.9
	30년 이상	(539)	(423)	91.8	8.2

[표 34] 근로자 권리 인지 여부(5)

※ 아래 설명된 근로자의 권리에 대해 귀하께서 알고 계신 것을 모두 선택해주시시오.

문34. 임금체불 등 어려운 일이 발생하면 고용노동부(고용센터)에서 도움을 받을 수 있다

구 분		사례수		안다	모른다
		조사완료	가중값적용		
◆ 전체 ◆		(2007)	(2000)	77.9	22.1
성별	남자	(1024)	(1038)	76.6	23.4
	여자	(983)	(962)	79.3	20.7
연령	19-24세	(264)	(529)	74.6	25.4
	25-29세	(482)	(490)	79.2	20.8
	30-34세	(577)	(431)	80.8	19.2
	35-39세	(684)	(550)	77.8	22.2
연령2	19세~29세	(746)	(1019)	76.8	23.2
	30세~39세	(1261)	(981)	79.1	20.9
지역	중구	(84)	(88)	80.0	20.0
	동구	(44)	(36)	70.2	29.8
	미추홀구	(267)	(281)	81.7	18.3
	연수구	(239)	(243)	80.6	19.4
	남동구	(383)	(366)	76.9	23.1
	부평구	(367)	(356)	79.8	20.2
	계양구	(218)	(211)	75.0	25.0
	서구	(384)	(378)	74.2	25.8
	강화군	(12)	(29)	85.9	14.1
학력	옹진군	(9)	(12)	64.5	35.5
	고등학교 졸업 이하	(274)	(284)	74.7	25.3
	전문대 재학 중	(26)	(46)	59.6	40.4
	전문대 졸업	(469)	(446)	79.8	20.2
	4년제 이상 대학재학	(156)	(273)	73.3	26.7
	4년제 이상 대학졸업	(965)	(855)	80.5	19.5
	대학원 재학 중	(24)	(22)	70.1	29.9
혼인상태	석사 이상	(93)	(75)	79.8	20.2
	미혼/비혼	(1278)	(1407)	78.4	21.6
	기혼/사실혼(동거)	(715)	(583)	76.7	23.3
자녀양육	이혼/사별/별거	(14)	(11)	86.4	13.6
	자녀 있음	(488)	(398)	74.8	25.2
거주기간	자녀 없음	(1519)	(1602)	78.7	21.3
	0-4년 11개월	(266)	(254)	78.8	21.2
	5-9년 11개월	(237)	(228)	78.8	21.2
	10-14년 11개월	(183)	(183)	74.4	25.6
	15-19년 11개월	(121)	(135)	77.9	22.1
	20-24년 11개월	(322)	(456)	75.8	24.2
	25-29년 11개월	(339)	(322)	80.1	19.9
	30년 이상	(539)	(423)	79.2	20.8

[표 35a] 청년고용 촉진 위한 중요 정책(1순위)

문35a. 청년고용 촉진을 위한 아래 정책 중에서 중요한 순서에 따라 2개를 선택해 주십시오.

구 분		사례수		청년수당 및 배당제도	장기근속 유도를 위한 목돈마련 지원	청년고용 우수기업 근로환경 개선 지원	청년 구직활동 종합지원 사업	인천시 우수 중소기업 직무체험 및 교류사업	청년활동 공간구축 및 지원
		조사완료	가중값적용						
◆ 전체 ◆		(2007)	(2000)	23.1	24.9	21.8	19.0	7.6	3.6
성별	남자	(1024)	(1038)	26.4	24.4	21.9	15.5	7.7	4.1
	여자	(983)	(962)	19.6	25.3	21.7	22.8	7.5	3.0
연령	19-24세	(264)	(529)	32.8	21.9	15.0	18.5	9.1	2.6
	25-29세	(482)	(490)	24.5	27.8	19.6	19.3	4.5	4.3
	30-34세	(577)	(431)	18.0	26.0	26.7	19.1	6.7	3.5
	35-39세	(684)	(550)	16.6	24.0	26.6	19.2	9.7	3.9
연령2	19세~29세	(746)	(1019)	28.8	24.8	17.2	18.9	6.9	3.4
	30세~39세	(1261)	(981)	17.2	24.9	26.6	19.2	8.4	3.7
지역	중구	(84)	(88)	17.0	23.5	19.5	24.6	6.0	9.3
	동구	(44)	(36)	41.0	15.0	24.8	13.3	1.8	4.2
	미추홀구	(267)	(281)	24.0	27.0	17.8	17.9	10.2	3.1
	연수구	(239)	(243)	18.3	23.6	24.8	23.6	7.8	2.0
	남동구	(383)	(366)	24.8	22.0	23.8	20.7	5.8	2.9
	부평구	(367)	(356)	23.4	28.3	22.9	13.7	7.9	3.8
	계양구	(218)	(211)	22.7	25.6	21.1	17.6	8.1	4.9
	서구	(384)	(378)	21.7	25.7	20.7	21.6	7.5	2.8
	강화군	(12)	(29)	47.6	8.9	15.8	6.5	14.1	7.0
학력	옹진군	(9)	(12)	25.2	22.2	32.5	10.0	.0	10.0
	고등학교 졸업 이하	(274)	(284)	26.2	28.3	19.9	16.9	5.8	2.9
	전문대 재학 중	(26)	(46)	44.9	17.2	12.1	21.4	4.3	.0
	전문대 졸업	(469)	(446)	19.9	28.9	19.6	20.2	9.1	2.3
	4년제 이상 대학재학	(156)	(273)	35.9	21.0	18.6	13.8	9.3	1.4
	4년제 이상 대학졸업	(965)	(855)	18.6	24.4	24.6	20.4	6.8	5.2
	대학원 재학 중	(24)	(22)	20.3	16.3	32.4	8.0	8.2	14.7
혼인상태	석사 이상	(93)	(75)	22.7	13.7	25.3	25.3	10.5	2.3
	미혼/비혼	(1278)	(1407)	25.7	24.5	20.8	18.6	6.5	3.9
	기혼/사실혼(동거)	(715)	(583)	17.0	25.7	24.2	20.2	10.1	2.8
자녀양육	이혼/사별/별거	(14)	(11)	21.8	13.7	28.5	13.7	15.3	7.0
	자녀 있음	(488)	(398)	18.2	24.7	23.0	19.3	11.6	3.2
	자녀 없음	(1519)	(1602)	24.3	24.9	21.5	18.9	6.6	3.7
거주기간	0-4년 11개월	(266)	(254)	21.6	29.4	21.5	18.1	7.0	2.3
	5-9년 11개월	(237)	(228)	22.8	24.9	22.4	16.2	8.6	5.1
	10-14년 11개월	(183)	(183)	20.4	30.8	22.2	15.9	8.9	1.8
	15-19년 11개월	(121)	(135)	25.3	28.5	22.4	15.8	5.4	2.6
	20-24년 11개월	(322)	(456)	29.2	20.5	16.6	21.1	9.0	3.6
	25-29년 11개월	(339)	(322)	23.4	25.1	22.0	21.3	3.9	4.3
	30년 이상	(539)	(423)	17.9	22.8	26.9	19.5	9.0	4.0

[표 35b] 청년고용 촉진 위한 중요 정책(1+2순위)

문35b. 청년고용 촉진을 위한 아래 정책 중에서 중요한 순서에 따라 2개를 선택해 주십시오.

구 분		사례수		청년수당 및 배당제도	장기근속 유도를 위한 목돈마련 지원	청년고용 우수기업 근로환경 개선 지원	청년 구직활동 종합지원 사업	인천시 우수 중소기업 직무체험 및 교류사업	청년활동 공간구축 및 지원
		조사완료	가중값적용						
◆ 전체 ◆		(2007)	(2000)	39.1	47.1	42.2	41.6	19.8	10.2
성별	남자	(1024)	(1038)	41.0	46.6	43.6	38.8	19.5	10.4
	여자	(983)	(962)	37.1	47.6	40.7	44.5	20.1	9.9
연령	19-24세	(264)	(529)	52.8	46.7	33.6	38.5	19.8	8.6
	25-29세	(482)	(490)	43.3	49.6	38.1	40.7	16.5	11.8
	30-34세	(577)	(431)	32.6	50.3	49.2	39.9	18.6	9.5
	35-39세	(684)	(550)	27.4	42.7	48.8	46.6	23.8	10.7
연령2	19세~29세	(746)	(1019)	48.3	48.1	35.8	39.5	18.2	10.1
	30세~39세	(1261)	(981)	29.7	46.1	49.0	43.7	21.5	10.2
지역	중구	(84)	(88)	32.8	41.8	43.1	51.3	19.5	11.5
	동구	(44)	(36)	48.2	51.5	39.2	30.6	15.6	15.0
	미추홀구	(267)	(281)	42.9	47.0	36.0	40.4	23.5	10.1
	연수구	(239)	(243)	35.9	44.7	43.8	45.1	21.1	9.2
	남동구	(383)	(366)	38.3	47.6	43.3	41.3	19.5	10.1
	부평구	(367)	(356)	39.4	48.0	46.1	36.5	18.1	11.8
	계양구	(218)	(211)	37.2	43.8	44.2	42.3	21.7	10.9
	서구	(384)	(378)	40.4	52.6	41.1	42.6	16.0	7.3
	강화군	(12)	(29)	47.6	17.7	29.9	50.5	31.8	22.5
학력	옹진군	(9)	(12)	25.2	34.7	42.0	45.3	42.8	10.0
	고등학교 졸업 이하	(274)	(284)	42.6	48.9	38.9	36.0	21.7	11.9
	전문대 재학 중	(26)	(46)	62.2	35.2	35.7	54.6	8.1	4.3
	전문대 졸업	(469)	(446)	38.7	48.4	43.5	40.4	20.5	8.6
	4년제 이상 대학재학	(156)	(273)	54.0	53.3	34.8	35.3	19.8	2.9
	4년제 이상 대학졸업	(965)	(855)	32.7	46.0	44.9	45.0	19.4	11.9
	대학원 재학 중	(24)	(22)	37.9	19.8	48.7	38.4	21.2	34.0
혼인상태	석사 이상	(93)	(75)	34.0	37.5	45.8	46.0	21.2	15.6
	미혼/비혼	(1278)	(1407)	43.4	48.2	40.1	40.0	18.3	10.0
	기혼/사실혼(동거)	(715)	(583)	29.0	44.5	46.9	45.7	23.5	10.4
자녀양육	이혼/사별/별거	(14)	(11)	35.6	42.5	71.8	20.4	15.3	14.6
	자녀 있음	(488)	(398)	29.9	42.8	46.7	46.6	24.3	9.6
	자녀 없음	(1519)	(1602)	41.4	48.2	41.1	40.3	18.7	10.3
거주기간	0-4년 11개월	(266)	(254)	36.3	52.3	41.0	44.5	17.8	8.1
	5-9년 11개월	(237)	(228)	36.0	39.5	49.2	39.5	23.6	12.2
	10-14년 11개월	(183)	(183)	41.3	52.7	39.3	36.0	22.8	7.9
	15-19년 11개월	(121)	(135)	44.0	52.4	37.1	40.7	16.8	9.1
	20-24년 11개월	(322)	(456)	45.6	44.4	35.7	44.6	20.9	8.9
	25-29년 11개월	(339)	(322)	40.7	47.1	43.2	40.6	15.8	12.5
	30년 이상	(539)	(423)	31.9	46.8	48.4	41.0	20.7	11.2

[표 36a] 교류 활동 활발한 집단(1순위)

문36. 귀하의 교류 활동에서 가장 활발한 집단 2개를 선택해 주십시오.

구 분		사례수		가족	친척	이웃	친구 (동문회, 향우회 등)	직장동료	학습모임
		조사완료	가중값적용						
◆ 전체 ◆		(2007)	(2000)	58.9	1.1	1.1	23.9	8.3	.8
성별	남자	(1024)	(1038)	57.4	1.7	1.0	23.8	8.4	.7
	여자	(983)	(962)	60.4	.5	1.1	24.0	8.1	.8
연령	19-24세	(264)	(529)	59.7	.7	.0	27.8	5.7	1.2
	25-29세	(482)	(490)	52.6	1.0	1.1	30.2	7.6	.6
	30-34세	(577)	(431)	60.1	1.4	1.0	19.8	9.0	.8
	35-39세	(684)	(550)	62.6	1.5	2.1	17.8	10.9	.4
연령2	19세~29세	(746)	(1019)	56.3	.9	.5	29.0	6.6	.9
	30세~39세	(1261)	(981)	61.5	1.4	1.7	18.7	10.0	.6
지역	중구	(84)	(88)	50.7	.0	1.9	25.4	17.1	.0
	동구	(44)	(36)	51.0	1.8	.0	36.4	7.2	.0
	미추홀구	(267)	(281)	53.5	1.4	.6	27.5	8.9	2.5
	연수구	(239)	(243)	58.0	1.0	1.2	21.7	10.8	.4
	남동구	(383)	(366)	58.2	1.6	1.0	23.0	6.5	1.1
	부평구	(367)	(356)	63.2	1.6	1.4	22.3	5.4	.7
	계양구	(218)	(211)	63.9	.0	1.5	22.4	5.8	.3
	서구	(384)	(378)	59.1	1.1	.8	25.5	9.3	.0
	강화군	(12)	(29)	61.2	.0	.0	15.8	23.0	.0
학력	옹진군	(9)	(12)	70.5	.0	.0	9.5	.0	.0
	고등학교 졸업 이하	(274)	(284)	65.2	.6	1.4	15.8	8.9	.3
	전문대 재학 중	(26)	(46)	72.2	4.3	.0	19.2	4.3	.0
	전문대 졸업	(469)	(446)	59.5	1.7	1.2	24.7	6.5	.2
	4년제 이상 대학재학	(156)	(273)	57.9	.7	.0	29.5	4.8	1.5
	4년제 이상 대학졸업	(965)	(855)	55.7	1.1	1.1	25.0	10.1	1.0
	대학원 재학 중	(24)	(22)	40.4	.0	3.8	45.5	6.8	.0
혼인상태	석사 이상	(93)	(75)	66.8	.0	2.5	13.5	11.9	1.0
	미혼/비혼	(1278)	(1407)	54.7	1.2	.6	29.0	7.4	.9
	기혼/사실혼(동거)	(715)	(583)	68.6	.9	2.2	11.8	10.4	.5
자녀양육	이혼/사별/별거	(14)	(11)	71.8	.0	.0	13.3	14.8	.0
	자녀 있음	(488)	(398)	68.1	1.2	2.9	10.0	10.2	.5
거주기간	자녀 없음	(1519)	(1602)	56.5	1.1	.6	27.4	7.8	.8
	0-4년 11개월	(266)	(254)	60.2	.9	.9	20.1	10.1	.7
	5-9년 11개월	(237)	(228)	57.3	.0	2.5	20.3	12.1	.3
	10-14년 11개월	(183)	(183)	60.3	.4	.8	22.4	8.4	1.4
	15-19년 11개월	(121)	(135)	57.7	1.4	3.2	28.3	5.4	.0
	20-24년 11개월	(322)	(456)	59.3	1.6	.2	26.0	5.4	1.4
	25-29년 11개월	(339)	(322)	55.2	1.7	.7	30.4	6.7	.3
거주기간	30년 이상	(539)	(423)	60.8	1.3	1.1	20.3	10.4	.7

구 분		사례수		동아리/ 동호회	마을공동체	종교기관	시민사회/ 단체	정당	학부모 모임
		조사완료	가중값적용						
◆ 전체 ◆		(2007)	(2000)	2.5	.8	1.3	.6	.3	.4
성별	남자	(1024)	(1038)	3.1	1.0	1.4	.6	.6	.2
	여자	(983)	(962)	1.8	.7	1.2	.5	.1	.7
연령	19-24세	(264)	(529)	2.3	.4	1.9	.0	.4	.0
	25-29세	(482)	(490)	2.6	1.2	1.8	1.0	.2	.0
	30-34세	(577)	(431)	3.3	1.4	1.0	.7	.7	.7
	35-39세	(684)	(550)	1.9	.4	.6	.6	.1	1.1
연령2	19세~29세	(746)	(1019)	2.5	.8	1.9	.5	.3	.0
	30세~39세	(1261)	(981)	2.5	.9	.8	.7	.4	.9
지역	중구	(84)	(88)	.9	.9	.9	1.2	.0	1.0
	동구	(44)	(36)	1.8	.0	.0	.0	.0	1.8
	미추홀구	(267)	(281)	3.3	.6	.4	.6	.6	.0
	연수구	(239)	(243)	2.8	1.4	1.6	.7	.0	.3
	남동구	(383)	(366)	3.5	.7	2.3	.5	1.2	.4
	부평구	(367)	(356)	1.4	1.9	1.4	.5	.0	.2
	계양구	(218)	(211)	2.7	.5	1.4	.5	.0	1.1
	서구	(384)	(378)	2.2	.0	1.1	.4	.2	.2
	강화군	(12)	(29)	.0	.0	.0	.0	.0	.0
학력	옹진군	(9)	(12)	.0	.0	.0	10.0	.0	10.0
	고등학교 졸업 이하	(274)	(284)	3.4	1.4	1.8	.3	.0	1.1
	전문대 재학 중	(26)	(46)	.0	.0	.0	.0	.0	.0
	전문대 졸업	(469)	(446)	2.5	.6	1.9	.2	.2	.9
	4년제 이상 대학재학	(156)	(273)	3.4	.0	.7	.4	1.1	.0
	4년제 이상 대학졸업	(965)	(855)	1.9	1.2	1.3	1.0	.4	.2
	대학원 재학 중	(24)	(22)	.0	.0	.0	3.5	.0	.0
혼인상태	석사 이상	(93)	(75)	4.2	.0	.0	.0	.0	.0
	미혼/비혼	(1278)	(1407)	2.6	.8	1.7	.5	.4	.1
	기혼/사실혼(동거)	(715)	(583)	2.1	1.0	.5	.7	.1	1.2
자녀양육	이혼/사별/별거	(14)	(11)	.0	.0	.0	.0	.0	.0
	자녀 있음	(488)	(398)	2.7	.8	.6	.9	.2	2.0
거주기간	자녀 없음	(1519)	(1602)	2.4	.8	1.5	.5	.4	.0
	0-4년 11개월	(266)	(254)	3.2	1.0	1.7	1.0	.3	.0
	5-9년 11개월	(237)	(228)	2.3	.8	1.9	.9	.0	1.5
	10-14년 11개월	(183)	(183)	2.6	1.3	1.1	.5	.4	.5
	15-19년 11개월	(121)	(135)	1.3	.0	.7	1.9	.0	.0
	20-24년 11개월	(322)	(456)	2.4	1.0	1.9	.0	.6	.2
	25-29년 11개월	(339)	(322)	2.5	.9	1.3	.3	.0	.2
거주기간	30년 이상	(539)	(423)	2.5	.6	.5	.6	.5	.7

[표 36b] 교류 활동 활발한 집단(1+2순위)

문36b. 귀하의 교류 활동에서 가장 활발한 집단 2개를 선택해 주십시오.

구 분		사례수		가족	친척	이웃	친구 (동문회, 향우회 등)	직장동료	학습모임
		조사완료	가중값적용						
◆ 전체 ◆		(2007)	(2000)	76.1	6.5	5.1	65.3	26.2	2.9
성별	남자	(1024)	(1038)	72.3	7.4	4.1	62.6	30.0	2.8
	여자	(983)	(962)	80.2	5.5	6.2	68.2	22.2	3.1
연령	19-24세	(264)	(529)	79.6	6.6	3.7	76.5	14.4	3.0
	25-29세	(482)	(490)	76.5	5.7	3.5	70.9	19.6	4.3
	30-34세	(577)	(431)	71.5	7.4	4.3	60.6	34.3	2.6
	35-39세	(684)	(550)	76.1	6.5	8.5	53.2	37.1	1.9
연령2	19세~29세	(746)	(1019)	78.1	6.2	3.6	73.8	16.9	3.6
	30세~39세	(1261)	(981)	74.1	6.9	6.6	56.5	35.9	2.2
지역	중구	(84)	(88)	70.5	1.9	5.7	59.9	41.6	2.4
	동구	(44)	(36)	67.1	9.0	10.2	63.1	20.9	7.0
	미추홀구	(267)	(281)	71.9	7.3	4.6	70.7	23.9	4.1
	연수구	(239)	(243)	74.2	6.1	6.0	60.5	28.7	4.4
	남동구	(383)	(366)	77.3	6.8	6.0	64.0	22.1	3.1
	부평구	(367)	(356)	77.4	6.9	4.9	65.5	26.9	2.5
	계양구	(218)	(211)	81.1	5.1	6.8	66.6	21.8	2.8
	서구	(384)	(378)	77.7	6.5	2.7	68.2	28.4	.9
	강화군	(12)	(29)	77.2	17.8	7.0	38.2	44.1	7.0
학력	옹진군	(9)	(12)	70.5	.0	.0	70.0	9.5	.0
	고등학교 졸업 이하	(274)	(284)	79.6	13.6	6.7	54.5	26.8	1.1
	전문대 재학 중	(26)	(46)	83.3	23.8	.0	61.6	18.9	.0
	전문대 졸업	(469)	(446)	74.4	6.2	6.7	66.9	28.4	1.7
	4년제 이상 대학재학	(156)	(273)	79.3	4.0	3.1	81.5	7.6	4.7
	4년제 이상 대학졸업	(965)	(855)	74.5	4.3	4.7	63.3	31.0	3.8
	대학원 재학 중	(24)	(22)	64.2	4.7	3.8	66.7	14.7	9.3
혼인상태	석사 이상	(93)	(75)	79.6	5.2	4.7	62.6	33.0	1.0
	미혼/비혼	(1278)	(1407)	75.2	6.0	3.6	72.2	21.8	3.1
	기혼/사실혼(동거)	(715)	(583)	78.3	8.0	8.6	48.8	36.3	2.6
자녀양육	이혼/사별/별거	(14)	(11)	79.6	.0	6.7	49.3	57.3	.0
	자녀 있음	(488)	(398)	77.9	8.4	11.6	43.8	35.4	2.2
	자녀 없음	(1519)	(1602)	75.7	6.1	3.5	70.7	24.0	3.1
거주기간	0-4년 11개월	(266)	(254)	75.9	6.5	4.9	60.6	32.1	2.1
	5-9년 11개월	(237)	(228)	75.1	10.2	8.3	50.4	34.8	2.5
	10-14년 11개월	(183)	(183)	77.4	5.7	9.3	61.4	20.2	3.7
	15-19년 11개월	(121)	(135)	78.1	6.1	8.7	66.4	18.9	2.6
	20-24년 11개월	(322)	(456)	76.6	5.3	2.9	76.3	16.2	3.8
	25-29년 11개월	(339)	(322)	78.2	6.7	2.3	73.1	22.1	3.0
	30년 이상	(539)	(423)	73.4	6.2	5.1	59.6	37.1	2.5

구 분		사례수		동아리/ 동호회	마을공동 체	종교기관	시민사회/ 단체	정당	학부모 모임
		조사완료	가중값적용						
◆ 전체 ◆		(2007)	(2000)	7.5	2.1	4.0	1.9	1.0	1.2
성별	남자	(1024)	(1038)	10.2	2.4	3.9	2.5	1.3	.5
	여자	(983)	(962)	4.6	1.7	4.2	1.4	.6	2.0
연령	19-24세	(264)	(529)	9.5	.4	4.2	1.1	1.1	.0
	25-29세	(482)	(490)	7.0	3.5	5.9	1.7	1.4	.0
	30-34세	(577)	(431)	6.9	3.0	4.1	1.9	1.0	2.2
	35-39세	(684)	(550)	6.5	1.7	2.2	3.0	.4	2.7
연령2	19세~29세	(746)	(1019)	8.3	1.9	5.0	1.4	1.3	.0
	30세~39세	(1261)	(981)	6.7	2.3	3.1	2.5	.7	2.5
지역	중구	(84)	(88)	7.8	4.9	3.1	1.2	.0	1.0
	동구	(44)	(36)	15.5	.0	5.3	.0	.0	1.8
	미추홀구	(267)	(281)	9.7	1.3	2.4	2.1	1.3	.8
	연수구	(239)	(243)	7.1	2.5	5.9	2.1	1.1	1.3
	남동구	(383)	(366)	7.8	2.6	4.7	2.0	2.0	1.6
	부평구	(367)	(356)	7.0	3.4	3.1	1.4	.6	.4
	계양구	(218)	(211)	6.2	1.3	3.1	2.9	.5	1.8
	서구	(384)	(378)	6.7	.9	4.8	1.5	.9	1.0
	강화군	(12)	(29)	.0	.0	8.8	.0	.0	.0
학력	옹진군	(9)	(12)	10.0	.0	.0	20.0	.0	20.0
	고등학교 졸업 이하	(274)	(284)	6.2	1.8	5.5	.8	.3	3.2
	전문대 재학 중	(26)	(46)	8.0	.0	.0	4.3	.0	.0
	전문대 졸업	(469)	(446)	7.4	1.5	2.9	1.2	.7	1.9
	4년제 이상 대학재학	(156)	(273)	10.9	.7	3.3	2.2	2.6	.0
	4년제 이상 대학졸업	(965)	(855)	6.9	3.2	4.2	2.5	.9	.8
	대학원 재학 중	(24)	(22)	11.3	3.9	9.8	7.0	4.7	.0
혼인상태	석사 이상	(93)	(75)	6.4	.0	6.5	1.0	.0	.0
	미혼/비혼	(1278)	(1407)	8.5	2.0	4.2	1.9	1.1	.3
	기혼/사실혼(동거)	(715)	(583)	5.0	2.4	3.6	2.1	.7	3.5
자녀양육	이혼/사별/별거	(14)	(11)	7.1	.0	.0	.0	.0	.0
	자녀 있음	(488)	(398)	6.0	2.8	3.8	2.4	.2	5.6
거주기간	자녀 없음	(1519)	(1602)	7.9	1.9	4.1	1.8	1.2	.1
	0-4년 11개월	(266)	(254)	7.2	2.7	3.9	1.6	1.1	1.4
	5-9년 11개월	(237)	(228)	6.2	2.0	4.4	1.8	.8	3.4
	10-14년 11개월	(183)	(183)	9.2	4.5	4.2	2.0	1.5	.9
	15-19년 11개월	(121)	(135)	5.6	2.2	5.2	3.6	1.3	1.1
	20-24년 11개월	(322)	(456)	9.6	1.4	4.7	1.8	1.1	.3
	25-29년 11개월	(339)	(322)	6.2	1.5	4.9	.6	.6	.7
거주기간	30년 이상	(539)	(423)	7.0	1.8	2.2	2.8	.9	1.4

[표 37] 개인 문제 해결 위해 주민조직 참여 횟수

문37. 귀하는 개인의 필요나 문제를 해결하기 위해 입주자대표회의(관리사무소 포함), 주민자치(위원)회 등 지역의 주민조직에 최근 1년 동안 몇 회 참여하셨습니다?

구 분		사례수		0회(참여하지 않음)	1-2회	3-5회	6-9회	10-14회	평균(회)
		조사완료	가중값적용						
◆ 전체 ◆		(2007)	(2000)	75.4	18.0	5.1	.6	.9	.57
성별	남자	(1024)	(1038)	73.1	19.6	5.9	.8	.6	.60
	여자	(983)	(962)	78.1	16.1	4.2	.4	1.2	.53
연령	19-24세	(264)	(529)	84.9	10.4	4.3	.0	.4	.34
	25-29세	(482)	(490)	75.9	18.1	4.9	.7	.4	.53
	30-34세	(577)	(431)	73.3	18.9	6.0	.9	1.0	.63
	35-39세	(684)	(550)	67.8	24.3	5.4	.9	1.7	.77
연령2	19세~29세	(746)	(1019)	80.6	14.1	4.6	.3	.4	.43
	30세~39세	(1261)	(981)	70.2	21.9	5.6	.9	1.4	.70
지역	중구	(84)	(88)	71.6	21.9	4.4	1.2	1.0	.67
	동구	(44)	(36)	62.2	29.9	6.0	.0	1.8	.84
	미추홀구	(267)	(281)	81.7	14.8	2.3	.3	.9	.40
	연수구	(239)	(243)	68.4	22.3	6.7	1.5	1.0	.72
	남동구	(383)	(366)	72.3	20.9	5.3	.6	.9	.65
	부평구	(367)	(356)	76.9	15.3	6.2	.9	.7	.57
	계양구	(218)	(211)	73.0	21.8	5.2	.0	.0	.48
	서구	(384)	(378)	81.5	13.1	4.0	.2	1.1	.45
	강화군	(12)	(29)	75.3	8.9	15.8	.0	.0	.88
학력	옹진군	(9)	(12)	48.0	32.5	9.5	.0	10.0	1.80
	고등학교 졸업 이하	(274)	(284)	73.7	18.9	6.1	.3	1.0	.64
	전문대 재학 중	(26)	(46)	80.0	11.2	4.4	.0	4.3	.71
	전문대 졸업	(469)	(446)	77.6	17.7	3.7	.3	.6	.47
	4년제 이상 대학재학	(156)	(273)	83.7	10.1	6.2	.0	.0	.37
	4년제 이상 대학졸업	(965)	(855)	72.5	20.3	5.2	1.1	.9	.63
	대학원 재학 중	(24)	(22)	67.2	18.9	6.6	.0	7.3	1.27
혼인상태	석사 이상	(93)	(75)	73.1	21.7	4.1	.0	1.0	.57
	미혼/비혼	(1278)	(1407)	79.6	15.0	4.2	.3	.8	.47
	기혼/사실혼(동거)	(715)	(583)	65.7	24.8	7.1	1.2	1.1	.79
자녀양육	이혼/사별/별거	(14)	(11)	64.0	28.7	7.3	.0	.0	.73
	자녀 있음	(488)	(398)	59.6	29.4	7.6	1.8	1.6	.96
	자녀 없음	(1519)	(1602)	79.4	15.1	4.5	.3	.7	.47
거주기간	0-4년 11개월	(266)	(254)	67.0	23.7	8.1	.9	.3	.76
	5-9년 11개월	(237)	(228)	66.3	25.6	6.3	.3	1.4	.76
	10-14년 11개월	(183)	(183)	70.1	21.0	6.3	.8	1.8	.77
	15-19년 11개월	(121)	(135)	78.1	16.1	5.1	.8	.0	.44
	20-24년 11개월	(322)	(456)	84.7	11.4	3.1	.4	.4	.34
	25-29년 11개월	(339)	(322)	77.8	17.4	3.7	.3	.8	.47
	30년 이상	(539)	(423)	75.3	17.2	5.4	.8	1.4	.61

[표 38] 개인/집단 의견 전달 위해 시민조직 참여 횟수

문38. 귀하는 개인이나 집단의 의견을 전달하거나 문제해결을 위해 시민조직(비영리민간단체, 비정부기구, 국제기구, 종교기관 등 포함)에 최근 1년 동안 몇 회 참여하셨습니다?

구 분		사례수		0회(참여 하지 않음)	1-2회	3-5회	6-9회	10-14회	15회 이상	평균(회)
		조사완료	가중값적용							
◆ 전체 ◆		(2007)	(2000)	78.0	15.6	4.0	.4	1.1	.9	.86
성별	남자	(1024)	(1038)	76.4	17.4	4.2	.5	.6	.8	.83
	여자	(983)	(962)	79.5	13.7	3.8	.3	1.7	1.0	.88
연령	19-24세	(264)	(529)	81.3	10.8	4.5	.0	1.5	1.9	1.28
	25-29세	(482)	(490)	77.5	16.6	3.9	.6	1.0	.4	.65
	30-34세	(577)	(431)	77.1	16.7	3.9	.3	1.6	.4	.74
	35-39세	(684)	(550)	75.7	18.5	3.7	.7	.6	.9	.72
연령2	19세~29세	(746)	(1019)	79.5	13.6	4.2	.3	1.3	1.2	.98
	30세~39세	(1261)	(981)	76.3	17.7	3.8	.5	1.0	.6	.73
지역	중구	(84)	(88)	78.9	14.2	4.8	1.2	.0	.9	.94
	동구	(44)	(36)	74.8	16.2	5.3	1.8	1.8	.0	.85
	미추홀구	(267)	(281)	84.3	11.0	2.8	.7	.3	1.0	.59
	연수구	(239)	(243)	70.1	20.7	5.5	.7	1.3	1.7	1.52
	남동구	(383)	(366)	75.9	17.9	4.1	.2	1.5	.5	.72
	부평구	(367)	(356)	80.4	13.4	3.9	.3	1.3	.7	.67
	계양구	(218)	(211)	70.3	22.4	5.1	.4	.9	.9	.96
	서구	(384)	(378)	83.2	11.2	2.8	.2	1.6	1.1	.89
	강화군	(12)	(29)	77.0	23.0	.0	.0	.0	.0	.23
학력	옹진군	(9)	(12)	48.0	32.5	19.5	.0	.0	.0	1.32
	고등학교 졸업 이하	(274)	(284)	82.7	13.1	2.8	.0	1.1	.3	.46
	전문대 재학 중	(26)	(46)	84.3	7.0	4.4	.0	4.3	.0	.79
	전문대 졸업	(469)	(446)	77.7	15.7	4.7	.6	1.1	.3	.69
	4년제 이상 대학재학	(156)	(273)	77.5	11.9	5.4	.0	1.4	3.7	2.10
	4년제 이상 대학졸업	(965)	(855)	76.6	17.5	3.8	.7	.8	.6	.67
	대학원 재학 중	(24)	(22)	62.1	31.1	3.3	.0	3.5	.0	.88
혼인상태	석사 이상	(93)	(75)	78.4	17.5	2.1	.0	1.0	1.0	.91
	미혼/비혼	(1278)	(1407)	79.4	14.0	4.0	.4	1.3	1.0	.89
	기혼/사실혼(동거)	(715)	(583)	74.4	19.4	4.1	.5	.8	.8	.79
자녀양육	이혼/사별/별거	(14)	(11)	78.1	21.9	.0	.0	.0	.0	.37
	자녀 있음	(488)	(398)	71.0	22.0	4.1	.8	1.2	1.0	.91
	자녀 없음	(1519)	(1602)	79.6	14.0	4.0	.3	1.1	.9	.84
거주기간	0-4년 11개월	(266)	(254)	73.7	17.4	5.1	.6	.0	3.1	1.97
	5-9년 11개월	(237)	(228)	72.0	21.1	3.7	.7	1.5	1.0	.85
	10-14년 11개월	(183)	(183)	77.4	16.5	3.9	.4	1.9	.0	.57
	15-19년 11개월	(121)	(135)	78.8	12.9	4.8	.8	2.1	.6	.81
	20-24년 11개월	(322)	(456)	81.4	12.2	4.1	.0	1.4	.9	.77
	25-29년 11개월	(339)	(322)	78.7	16.9	3.2	.6	.3	.3	.47
	30년 이상	(539)	(423)	79.2	14.8	3.8	.4	1.2	.6	.72

[표 39] 공직선거 참여 정도

문39. 귀하는 대선, 총선, 지방선거 등 국가나 지역의 대표를 선출하기 위한 선거에 참여하고 계십니까?

구 분		사례수		전혀 그렇지 않다	그렇지 않다	보통이 다	그렇다	매우 그렇다	[비참여]	[참 여]	5점 평점	100점 평점
		조사완료	가중값적용									
◆ 전체 ◆		(2007)	(2000)	4.3	5.6	20.2	33.8	36.1	9.9	69.9	3.9	73.0
성별	남자	(1024)	(1038)	3.9	4.8	21.7	32.6	37.1	8.6	69.7	3.9	73.6
	여자	(983)	(962)	4.8	6.5	18.6	35.0	35.0	11.3	70.1	3.9	72.3
연령	19-24세	(264)	(529)	3.4	3.4	20.9	33.4	38.8	6.8	72.3	4.0	75.2
	25-29세	(482)	(490)	4.6	6.0	18.9	34.9	35.5	10.7	70.4	3.9	72.7
	30-34세	(577)	(431)	4.5	6.4	20.7	31.4	37.1	10.9	68.5	3.9	72.6
	35-39세	(684)	(550)	4.7	6.7	20.3	34.9	33.3	11.4	68.2	3.9	71.3
연령2	19세~29세	(746)	(1019)	4.0	4.7	20.0	34.1	37.2	8.7	71.4	3.96	73.99
	30세~39세	(1261)	(981)	4.6	6.6	20.5	33.4	35.0	11.2	68.3	3.88	71.88
지역	중구	(84)	(88)	5.0	5.3	18.3	39.6	31.9	10.2	71.5	3.9	72.1
	동구	(44)	(36)	.0	5.4	20.1	35.7	38.8	5.4	74.5	4.1	77.0
	미추홀구	(267)	(281)	5.1	7.9	21.2	32.9	33.0	12.9	65.9	3.8	70.2
	연수구	(239)	(243)	4.5	4.3	15.5	32.5	43.3	8.7	75.7	4.1	76.4
	남동구	(383)	(366)	3.2	4.1	22.4	33.9	36.4	7.3	70.3	4.0	74.1
	부평구	(367)	(356)	5.6	6.4	19.5	30.6	38.0	11.9	68.6	3.9	72.3
	계양구	(218)	(211)	4.5	5.8	21.7	40.2	27.8	10.2	68.0	3.8	70.3
	서구	(384)	(378)	4.1	5.8	16.6	35.2	38.4	9.8	73.5	4.0	74.5
	강화군	(12)	(29)	.0	.0	68.7	.0	31.3	.0	31.3	3.6	65.6
학력	옹진군	(9)	(12)	.0	12.5	32.8	42.2	12.5	12.5	54.7	3.5	63.7
	고등학교 졸업 이하	(274)	(284)	6.5	8.8	35.0	32.2	17.5	15.3	49.7	3.5	61.3
	전문대 재학 중	(26)	(46)	.0	7.6	26.4	38.2	27.8	7.6	66.0	3.9	71.6
	전문대 졸업	(469)	(446)	5.3	8.6	19.7	32.7	33.7	13.9	66.4	3.8	70.2
	4년제 이상 대학재학	(156)	(273)	2.9	1.9	19.0	37.5	38.7	4.8	76.3	4.1	76.8
	4년제 이상 대학졸업	(965)	(855)	3.9	3.8	17.2	33.2	41.9	7.7	75.1	4.1	76.4
	대학원 재학 중	(24)	(22)	3.3	15.7	4.7	39.4	36.9	19.0	76.3	3.9	72.7
	석사 이상	(93)	(75)	3.1	5.1	7.3	33.8	50.7	8.2	84.5	4.2	81.0
혼인상태	미혼/비혼	(1278)	(1407)	4.1	5.0	18.9	34.7	37.3	9.1	72.0	4.0	74.0
	기혼/사실혼(동거)	(715)	(583)	4.4	7.3	23.2	31.1	34.0	11.6	65.2	3.8	70.8
	이혼/사별/별거	(14)	(11)	22.0	.0	28.4	49.6	.0	22.0	49.6	3.1	51.4
자녀양육	자녀 있음	(488)	(398)	4.3	7.9	24.2	30.9	32.7	12.2	63.6	3.8	69.9
	자녀 없음	(1519)	(1602)	4.3	5.0	19.2	34.5	37.0	9.3	71.4	3.9	73.7
거주기간	0-4년 11개월	(266)	(254)	3.6	5.6	24.0	33.9	32.9	9.2	66.8	3.9	71.7
	5-9년 11개월	(237)	(228)	5.1	5.4	17.2	40.3	32.0	10.5	72.3	3.9	72.2
	10-14년 11개월	(183)	(183)	3.2	5.0	25.4	38.1	28.3	8.2	66.4	3.8	70.8
	15-19년 11개월	(121)	(135)	7.4	6.5	19.8	32.8	33.5	13.9	66.3	3.8	69.6
	20-24년 11개월	(322)	(456)	4.0	4.4	21.2	29.2	41.2	8.4	70.4	4.0	74.8
	25-29년 11개월	(339)	(322)	4.1	7.5	14.6	35.8	38.0	11.5	73.8	4.0	74.1
	30년 이상	(539)	(423)	4.2	5.7	20.7	31.9	37.6	9.9	69.5	3.9	73.3

[표 40] 개인/집단 의견 전달 위해 공청회, 토론회, 집회 참여 횟수

문40. 귀하는 개인이나 집단의 의견을 전달하거나 문제를 해결하기 위해 공청회, 토론회, 집회 등에 최근 1년 동안 몇 회 참여 하셨습니까?

구 분		사례수		0회(참여 하지않음)	1-2회	3-5회	6-9회	10-14회	15회 이상	평균(회)
		조사완료	가중값적용							
◆ 전체 ◆		(2007)	(2000)	78.0	18.2	3.1	.4	.3	.0	.41
성별	남자	(1024)	(1038)	76.6	19.3	3.4	.5	.2	.0	.43
	여자	(983)	(962)	79.3	17.0	2.8	.3	.4	.1	.40
연령	19-24세	(264)	(529)	81.3	15.3	3.4	.0	.0	.0	.32
	25-29세	(482)	(490)	78.1	16.7	3.9	.8	.4	.0	.46
	30-34세	(577)	(431)	76.9	19.3	2.7	.5	.5	.2	.46
	35-39세	(684)	(550)	75.3	21.4	2.4	.4	.4	.0	.43
연령2	19세~29세	(746)	(1019)	79.8	16.0	3.7	.4	.2	.0	.39
	30세~39세	(1261)	(981)	76.0	20.5	2.5	.4	.5	.1	.44
지역	중구	(84)	(88)	75.9	20.6	2.2	1.2	.0	.0	.42
	동구	(44)	(36)	67.1	27.4	3.7	1.8	.0	.0	.55
	미추홀구	(267)	(281)	81.4	16.7	2.0	.0	.0	.0	.28
	연수구	(239)	(243)	72.3	22.4	5.0	.0	.0	.3	.55
	남동구	(383)	(366)	75.1	20.5	3.3	.7	.4	.0	.47
	부평구	(367)	(356)	82.6	14.0	2.9	.0	.5	.0	.36
	계양구	(218)	(211)	73.7	22.6	2.2	1.2	.3	.0	.46
	서구	(384)	(378)	81.0	15.5	2.4	.4	.7	.0	.38
	강화군	(12)	(29)	84.0	7.0	8.9	.0	.0	.0	.34
학력	옹진군	(9)	(12)	68.0	10.0	22.0	.0	.0	.0	.76
	고등학교 졸업 이하	(274)	(284)	79.8	17.7	1.8	.0	.8	.0	.35
	전문대 재학 중	(26)	(46)	84.3	12.4	3.3	.0	.0	.0	.27
	전문대 졸업	(469)	(446)	80.0	16.4	2.8	.8	.0	.0	.36
	4년제 이상 대학재학	(156)	(273)	79.4	15.5	4.8	.4	.0	.0	.40
	4년제 이상 대학졸업	(965)	(855)	76.2	19.7	3.2	.5	.4	.1	.46
	대학원 재학 중	(24)	(22)	52.3	39.2	5.0	.0	3.5	.0	1.11
혼인상태	석사 이상	(93)	(75)	76.4	20.5	3.0	.0	.0	.0	.39
	미혼/비혼	(1278)	(1407)	79.5	16.5	3.2	.5	.3	.0	.39
	기혼/사실혼(동거)	(715)	(583)	74.0	22.3	2.9	.3	.4	.1	.48
자녀양육	이혼/사별/별거	(14)	(11)	85.3	14.7	.0	.0	.0	.0	.22
	자녀 있음	(488)	(398)	70.8	24.6	3.6	.4	.4	.2	.55
	자녀 없음	(1519)	(1602)	79.7	16.6	3.0	.4	.3	.0	.38
거주기간	0-4년 11개월	(266)	(254)	74.5	18.7	5.4	1.4	.0	.0	.53
	5-9년 11개월	(237)	(228)	72.5	26.1	.7	.3	.3	.0	.45
	10-14년 11개월	(183)	(183)	72.9	19.3	5.5	1.0	1.3	.0	.59
	15-19년 11개월	(121)	(135)	79.2	16.6	3.3	.8	.0	.0	.40
	20-24년 11개월	(322)	(456)	81.3	16.0	2.3	.0	.2	.2	.34
	25-29년 11개월	(339)	(322)	80.6	15.5	3.6	.0	.3	.0	.37
	30년 이상	(539)	(423)	78.9	18.0	2.4	.3	.4	.0	.37

[표 41] 개인/집단 의견 전달 위해 공공기관 방문 횟수

문41. 귀하는 개인이나 집단의 의견을 전달하거나 문제를 해결하기 위해 공공기관(시청, 시의회, 구청, 구의회)에 방문하거나 공공기관 홈페이지 게시판에 최근 1년 동안 어느 정도의견을 남기셨습니까?

구 분		사례수		0회(참여 하지않음)	1-2회	3-5회	6-9회	10-14회	15회 이상	평균(회)
		조사완료	가중값적용							
◆ 전체 ◆		(2007)	(2000)	66.9	24.1	7.0	.6	1.1	.3	.80
성별	남자	(1024)	(1038)	65.5	25.8	7.0	.6	.8	.2	.79
	여자	(983)	(962)	68.4	22.3	7.0	.6	1.4	.3	.81
연령	19-24세	(264)	(529)	69.1	21.1	7.5	.8	1.1	.4	.77
	25-29세	(482)	(490)	64.6	26.3	7.7	.6	.8	.0	.78
	30-34세	(577)	(431)	69.3	24.6	4.1	.3	1.3	.4	.74
	35-39세	(684)	(550)	65.0	24.7	8.2	.7	1.2	.3	.88
연령2	19세~29세	(746)	(1019)	66.9	23.6	7.6	.7	1.0	.2	.77
	30세~39세	(1261)	(981)	66.9	24.6	6.4	.6	1.2	.3	.82
지역	중구	(84)	(88)	66.2	21.2	4.1	3.2	5.3	.0	1.17
	동구	(44)	(36)	63.8	29.6	6.5	.0	.0	.0	.55
	미추홀구	(267)	(281)	71.1	25.0	3.3	.0	.3	.3	.54
	연수구	(239)	(243)	56.6	29.9	11.2	.9	1.1	.3	1.07
	남동구	(383)	(366)	64.8	26.7	6.4	.7	1.3	.0	.77
	부평구	(367)	(356)	70.2	22.9	5.3	.5	.8	.2	.68
	계양구	(218)	(211)	67.3	23.9	6.7	1.2	.0	.9	.85
	서구	(384)	(378)	68.7	20.9	8.7	.2	1.3	.2	.83
	강화군	(12)	(29)	82.3	.0	17.7	.0	.0	.0	.53
학력	옹진군	(9)	(12)	55.3	12.7	22.5	.0	9.5	.0	2.06
	고등학교 졸업 이하	(274)	(284)	71.1	23.0	4.3	.6	.8	.3	.64
	전문대 재학 중	(26)	(46)	69.1	17.4	13.5	.0	.0	.0	.70
	전문대 졸업	(469)	(446)	67.9	24.3	5.9	.9	1.0	.0	.73
	4년제 이상 대학재학	(156)	(273)	67.8	20.5	9.0	1.1	1.5	.0	.81
	4년제 이상대학졸업	(965)	(855)	65.1	25.5	7.2	.4	1.2	.5	.87
	대학원 재학 중	(24)	(22)	62.1	22.6	11.8	.0	3.5	.0	1.22
혼인상태	석사 이상	(93)	(75)	62.1	28.2	8.7	1.0	.0	.0	.78
	미혼/비혼	(1278)	(1407)	67.9	23.6	6.7	.6	1.0	.2	.76
	기혼/사실혼(동거)	(715)	(583)	64.3	25.4	7.8	.8	1.4	.3	.89
자녀양육	이혼/사별/별거	(14)	(11)	78.6	21.4	.0	.0	.0	.0	.36
	자녀 있음	(488)	(398)	59.9	27.8	8.8	1.3	1.8	.4	1.06
거주기간	자녀 없음	(1519)	(1602)	68.6	23.2	6.5	.5	.9	.2	.73
	0-4년 11개월	(266)	(254)	65.1	22.7	9.9	1.3	1.1	.0	.91
	5-9년 11개월	(237)	(228)	58.4	30.4	8.6	.7	1.6	.3	1.03
	10-14년 11개월	(183)	(183)	64.9	23.0	10.0	.0	2.2	.0	.94
	15-19년 11개월	(121)	(135)	58.1	32.8	6.8	.8	1.5	.0	.87
	20-24년 11개월	(322)	(456)	73.2	19.6	5.6	1.1	.2	.4	.62
	25-29년 11개월	(339)	(322)	66.0	24.7	7.2	.3	1.7	.0	.81
거주기간	30년 이상	(539)	(423)	70.2	23.7	4.5	.2	.8	.6	.69

[표 42a] 청년 의견 대변 필요 조직 및 통로(1순위)

문42a. 귀하는 어떤 조직이나 통로가 청년들의 의견을 대변하기 위해서 가장 필요하다고 생각하십니까? 필요한 순서대로 2개를 선택해주세요.

구 분		사례수		주민자치	시민사회	청년정책	청년정책	간담회/ 토론회/ 공청회	인천시	인천시	인천시
		조사완료	가중값적용	조직	조직	위원회	네트워크		홈페이지	청년관련 소셜 미디어	청년관련 전담부서
◆ 전체 ◆		(2007)	(2000)	10.4	9.2	22.6	17.2	7.8	11.9	11.8	9.1
성별	남자	(1024)	(1038)	12.4	11.7	22.0	15.7	9.4	10.2	8.9	9.7
	여자	(983)	(962)	8.3	6.4	23.4	18.7	6.1	13.7	14.9	8.4
연령	19-24세	(264)	(529)	8.3	7.5	27.8	13.9	6.0	13.9	15.8	6.8
	25-29세	(482)	(490)	8.1	9.2	22.9	22.6	5.8	10.4	12.6	8.4
	30-34세	(577)	(431)	12.8	7.3	20.9	17.4	8.2	11.7	10.7	10.9
	35-39세	(684)	(550)	12.7	12.1	18.9	15.3	11.0	11.5	8.0	10.4
연령2	19세~29세	(746)	(1019)	8.2	8.3	25.5	18.1	5.9	12.2	14.3	7.6
	30세~39세	(1261)	(981)	12.7	10.0	19.8	16.2	9.8	11.6	9.2	10.6
지역	중구	(84)	(88)	8.1	6.0	22.6	13.7	12.3	18.1	9.9	9.4
	동구	(44)	(36)	16.2	1.8	21.0	15.5	8.5	10.7	15.5	10.7
	미추홀구	(267)	(281)	12.9	14.0	24.5	14.9	3.6	8.8	11.2	10.1
	연수구	(239)	(243)	8.7	9.7	21.3	16.8	11.7	14.5	10.9	6.5
	남동구	(383)	(366)	7.3	9.6	23.2	17.8	9.0	11.0	11.6	10.4
	부평구	(367)	(356)	12.8	7.3	25.0	19.3	6.9	9.5	10.6	8.7
	계양구	(218)	(211)	7.7	13.1	20.3	20.2	6.1	12.4	13.6	6.5
	서구	(384)	(378)	12.0	6.3	20.6	15.6	8.5	13.9	12.9	10.3
	강화군	(12)	(29)	15.8	7.0	38.9	8.9	.0	15.8	7.0	6.5
학력	옹진군	(9)	(12)	.0	.0	.0	37.8	10.0	9.5	32.8	10.0
	고등학교 졸업 이하	(274)	(284)	13.3	8.2	25.6	14.4	6.7	15.9	9.1	6.7
	전문대 재학 중	(26)	(46)	28.2	8.9	11.0	16.0	.0	25.1	6.5	4.3
	전문대 졸업	(469)	(446)	10.8	8.1	28.8	15.4	8.9	7.2	12.8	8.1
	4년제 이상 대학재학	(156)	(273)	5.7	11.6	24.0	14.6	6.4	15.7	13.5	8.4
	4년제 이상 대학졸업	(965)	(855)	10.3	9.2	19.9	19.0	8.3	10.9	12.4	10.1
	대학원 재학 중	(24)	(22)	.0	8.0	17.5	20.6	7.1	8.4	12.4	26.0
혼인상태	석사 이상	(93)	(75)	8.3	9.8	11.3	26.0	9.8	16.0	6.2	12.7
	미혼/비혼	(1278)	(1407)	9.7	8.4	23.3	18.0	6.7	11.5	12.9	9.4
	기혼/사실혼(동거)	(715)	(583)	12.3	10.6	21.3	15.4	10.5	12.3	9.2	8.4
자녀양육	이혼/사별/별거	(14)	(11)	7.7	22.4	13.7	.0	.0	42.8	13.4	.0
	자녀 있음	(488)	(398)	13.8	11.3	21.3	14.3	9.9	13.5	9.9	6.0
거주기간	자녀 없음	(1519)	(1602)	9.6	8.6	23.0	17.9	7.3	11.5	12.3	9.8
	0-4년 11개월	(266)	(254)	7.8	8.6	25.5	15.7	8.4	12.6	9.7	11.7
	5-9년 11개월	(237)	(228)	12.7	13.3	23.3	13.0	10.2	10.7	7.8	9.1
	10-14년 11개월	(183)	(183)	9.6	11.7	20.2	17.2	6.1	10.8	13.6	10.6
	15-19년 11개월	(121)	(135)	13.6	11.5	26.0	14.4	3.8	11.2	10.4	9.1
	20-24년 11개월	(322)	(456)	9.0	6.7	24.9	15.2	8.9	12.2	16.5	6.6
	25-29년 11개월	(339)	(322)	9.1	6.6	21.3	25.1	6.1	11.5	12.3	8.0
거주기간	30년 이상	(539)	(423)	12.6	10.0	19.4	17.2	8.2	12.9	9.4	10.2

[표 42b] 청년 의견 대변 필요 조직 및 통로(1+2순위)

문42b. 귀하는 어떤 조직이나 통로가 청년들의 의견을 대변하기 위해서 가장 필요하다고 생각하십니까? 필요한 순서대로 2개를 선택해주세요.

구 분		사례수		주민자치	시민사회	청년정책	청년정책	간담회/	인천시	인천시	인천시
		조사완료	가중값적용	조직	조직	위원회	네트워크	토론회/ 공청회	홈페이지	청년관련 소셜 미디어	청년관련 전담부서
◆ 전체 ◆		(2007)	(2000)	16.1	19.5	36.4	38.3	19.5	23.8	24.9	21.5
성별	남자	(1024)	(1038)	19.0	22.6	37.6	36.3	22.1	22.3	18.2	21.9
	여자	(983)	(962)	13.1	16.2	35.2	40.4	16.6	25.5	32.1	21.0
연령	19-24세	(264)	(529)	13.5	14.4	40.6	38.1	14.7	26.9	31.0	20.8
	25-29세	(482)	(490)	13.3	17.5	38.5	41.8	17.7	23.5	25.8	21.9
	30-34세	(577)	(431)	17.5	20.5	33.7	39.7	19.6	21.6	23.7	23.8
	35-39세	(684)	(550)	20.2	25.6	32.6	34.2	25.5	23.0	19.1	19.8
연령2	19세~29세	(746)	(1019)	13.4	15.9	39.6	39.9	16.1	25.3	28.5	21.3
	30세~39세	(1261)	(981)	19.0	23.4	33.1	36.6	22.9	22.4	21.1	21.6
지역	중구	(84)	(88)	14.0	16.9	42.2	34.2	20.8	24.1	24.8	23.0
	동구	(44)	(36)	20.9	10.2	41.3	36.6	22.2	27.9	21.0	19.8
	미추홀구	(267)	(281)	20.0	22.9	36.7	37.3	14.0	18.1	27.8	23.2
	연수구	(239)	(243)	14.2	18.8	32.8	37.9	27.7	24.6	26.2	17.6
	남동구	(383)	(366)	13.6	19.6	37.6	40.0	18.0	27.0	21.1	23.1
	부평구	(367)	(356)	16.0	19.6	35.9	42.7	18.2	20.1	26.2	21.4
	계양구	(218)	(211)	13.4	23.2	35.6	39.8	17.6	25.3	25.7	19.4
	서구	(384)	(378)	17.7	16.6	36.3	35.6	21.3	25.5	24.5	22.6
	강화군	(12)	(29)	29.4	31.8	54.7	8.9	16.0	38.6	7.0	13.6
학력	옹진군	(9)	(12)	12.5	.0	.0	50.5	29.5	29.5	58.0	20.0
	고등학교 졸업 이하	(274)	(284)	18.8	16.2	43.3	34.9	16.4	28.0	25.6	16.8
	전문대 재학 중	(26)	(46)	31.4	15.0	43.3	33.1	17.5	29.6	17.0	13.0
	전문대 졸업	(469)	(446)	15.9	19.5	39.9	39.4	18.6	18.7	25.8	22.2
	4년제 이상 대학재학	(156)	(273)	13.6	17.3	34.5	38.1	17.0	27.5	29.1	22.9
	4년제 이상 대학졸업	(965)	(855)	15.4	21.6	33.6	38.7	21.4	23.4	24.0	21.9
	대학원 재학 중	(24)	(22)	4.7	18.5	27.3	33.1	29.5	19.0	24.2	43.7
혼인상태	석사 이상	(93)	(75)	18.7	20.0	27.0	44.9	21.0	28.5	17.0	23.1
	미혼/비혼	(1278)	(1407)	14.9	17.1	37.1	40.3	17.1	24.1	26.1	23.4
	기혼/사실혼(동거)	(715)	(583)	19.1	25.3	34.7	33.7	25.6	22.9	21.6	17.1
자녀양육	이혼/사별/별거	(14)	(11)	14.4	22.4	42.6	20.9	.0	42.8	49.9	7.1
	자녀 있음	(488)	(398)	21.6	27.7	33.5	31.4	26.3	23.3	20.7	15.5
거주기간	자녀 없음	(1519)	(1602)	14.8	17.5	37.1	40.0	17.8	24.0	25.9	22.9
	0-4년 11개월	(266)	(254)	13.2	17.6	43.8	36.0	22.3	21.3	24.0	21.7
	5-9년 11개월	(237)	(228)	18.9	24.9	36.7	31.6	24.9	22.9	20.1	20.2
	10-14년 11개월	(183)	(183)	18.9	21.9	33.3	40.3	15.1	24.7	22.1	23.8
	15-19년 11개월	(121)	(135)	17.0	22.0	40.9	35.4	21.3	23.3	21.1	19.0
	20-24년 11개월	(322)	(456)	13.5	14.7	36.9	38.3	17.2	25.8	32.8	20.7
	25-29년 11개월	(339)	(322)	14.3	16.1	34.5	45.4	18.1	23.1	26.9	21.5
	30년 이상	(539)	(423)	19.2	23.8	32.7	37.8	19.6	24.1	20.3	22.6

[표 43a] 사회진출 역량 개발 필요 지원사항(1순위)

문43a. 귀하가 취업·이직·재취업·창업 등 사회진출을 위한 역량을 개발하기 위해서 가장 필요한 것 2개를 선택해 주십시오.

구 분		사례수		등록금 장기 대출	다양한 장학금 제도	도서비 지원	학원비 (인터넷 강의) 지원	국내 어학연수 프로그램	해외 연수 지원
		조사완료	가중값적용						
◆ 전체 ◆		(2007)	(2000)	18.7	15.0	3.1	15.3	5.0	3.9
성별	남자	(1024)	(1038)	21.4	14.4	4.0	13.5	5.0	3.5
	여자	(983)	(962)	15.5	15.6	2.2	17.3	5.0	4.4
연령	19-24세	(264)	(529)	17.2	24.0	2.3	15.2	6.3	5.6
	25-29세	(482)	(490)	17.0	13.8	3.7	15.1	5.4	4.0
	30-34세	(577)	(431)	19.7	11.6	3.3	15.6	4.4	3.8
	35-39세	(684)	(550)	20.5	10.0	3.4	15.5	3.8	2.3
연령2	19세~29세	(746)	(1019)	17.1	19.1	3.0	15.1	5.9	4.8
	30세~39세	(1261)	(981)	20.1	10.7	3.3	15.5	4.1	3.0
지역	중구	(84)	(88)	19.2	10.9	1.0	11.3	4.5	6.2
	동구	(44)	(36)	15.6	19.1	.0	15.0	8.3	2.3
	미추홀구	(267)	(281)	18.8	16.4	2.0	20.1	2.0	.8
	연수구	(239)	(243)	16.0	18.3	6.1	15.4	4.7	3.5
	남동구	(383)	(366)	18.3	12.7	2.9	13.3	9.4	2.9
	부평구	(367)	(356)	21.5	11.4	3.2	15.8	4.5	3.4
	계양구	(218)	(211)	18.9	14.4	3.1	14.1	2.8	7.9
	서구	(384)	(378)	15.6	18.2	2.4	16.2	4.2	5.8
	강화군	(12)	(29)	47.8	15.8	14.1	.0	8.8	.0
	옹진군	(9)	(12)	12.7	12.5	.0	12.7	10.0	.0
학력	고등학교 졸업 이하	(274)	(284)	26.1	13.1	3.1	17.6	1.6	2.1
	전문대 재학 중	(26)	(46)	42.9	24.9	.0	.0	8.1	11.1
	전문대 졸업	(469)	(446)	18.6	13.3	2.8	17.1	5.4	4.0
	4년제 이상 대학재학	(156)	(273)	14.3	27.3	3.4	14.4	6.4	6.8
	4년제 이상 대학졸업	(965)	(855)	16.6	12.3	3.3	15.2	5.5	3.4
	대학원 재학 중	(24)	(22)	6.8	22.1	8.6	16.8	.0	.0
	석사 이상	(93)	(75)	17.2	9.6	3.1	9.8	4.1	2.0
혼인상태	미혼/비혼	(1278)	(1407)	18.6	16.6	2.8	14.6	5.5	4.4
	기혼/사실혼(동거)	(715)	(583)	18.0	11.1	4.0	16.9	4.0	2.8
	이혼/사별/별거	(14)	(11)	49.5	14.1	.0	21.9	.0	.0
자녀양육	자녀 있음	(488)	(398)	21.2	9.5	5.3	16.4	4.0	2.2
	자녀 없음	(1519)	(1602)	18.0	16.3	2.6	15.1	5.2	4.3
거주기간	0-4년 11개월	(266)	(254)	18.7	16.7	3.5	15.2	5.3	3.8
	5-9년 11개월	(237)	(228)	19.0	13.3	3.0	16.3	2.3	3.8
	10-14년 11개월	(183)	(183)	18.2	10.3	4.8	15.1	4.0	4.7
	15-19년 11개월	(121)	(135)	23.1	16.4	1.4	10.7	7.2	1.6
	20-24년 11개월	(322)	(456)	13.9	20.9	2.7	16.1	7.2	5.7
	25-29년 11개월	(339)	(322)	20.5	13.1	4.0	16.0	4.1	4.1
	30년 이상	(539)	(423)	20.8	11.5	2.8	15.2	4.3	2.5

구 분		사례수		정보공유 위한 네트워킹	진로지도 및 멘토링	심리상담	학습을 위한 공간	인턴
		조사완료	가중값적용					
◆ 전체 ◆		(2007)	(2000)	14.1	13.7	2.9	2.2	6.1
성별	남자	(1024)	(1038)	12.8	15.5	2.9	2.2	4.7
	여자	(983)	(962)	15.5	11.8	3.0	2.2	7.6
연령	19-24세	(264)	(529)	6.4	10.5	1.9	1.1	9.4
	25-29세	(482)	(490)	15.0	11.5	4.7	2.4	7.3
	30-34세	(577)	(431)	15.0	16.1	2.7	3.2	4.5
	35-39세	(684)	(550)	20.0	16.9	2.4	2.2	3.1
연령2	19세~29세	(746)	(1019)	10.5	11.0	3.3	1.7	8.4
	30세~39세	(1261)	(981)	17.8	16.5	2.6	2.7	3.7
지역	중구	(84)	(88)	13.4	17.7	4.1	2.1	9.5
	동구	(44)	(36)	9.7	19.9	1.8	.0	8.3
	미추홀구	(267)	(281)	15.0	14.2	2.4	2.5	6.0
	연수구	(239)	(243)	14.2	11.4	3.9	1.3	5.1
	남동구	(383)	(366)	13.9	16.2	1.3	1.9	7.3
	부평구	(367)	(356)	16.0	13.1	3.6	1.4	6.0
	계양구	(218)	(211)	15.5	11.4	2.1	2.6	7.3
	서구	(384)	(378)	12.8	14.2	3.9	3.1	3.5
	강화군	(12)	(29)	.0	.0	.0	7.0	6.5
학력	고등학교 졸업 이하	(274)	(284)	9.9	13.3	4.8	1.6	6.8
	전문대 재학 중	(26)	(46)	4.5	4.3	.0	4.2	.0
	전문대 졸업	(469)	(446)	16.0	13.4	4.2	1.7	3.5
	4년제 이상 대학재학	(156)	(273)	6.5	9.8	.7	.7	9.5
	4년제 이상 대학졸업	(965)	(855)	16.7	15.4	2.8	2.4	6.2
	대학원 재학 중	(24)	(22)	24.9	6.8	.0	13.9	.0
	석사 이상	(93)	(75)	19.0	19.0	.0	5.4	10.7
혼인상태	미혼/비혼	(1278)	(1407)	12.4	12.7	3.0	2.2	7.2
	기혼/사실혼(동거)	(715)	(583)	18.3	16.5	2.8	2.3	3.3
	이혼/사별/별거	(14)	(11)	6.7	.0	.0	.0	7.7
자녀양육	자녀 있음	(488)	(398)	17.4	17.2	3.0	1.7	2.0
	자녀 없음	(1519)	(1602)	13.3	12.8	2.9	2.3	7.1
거주기간	0-4년 11개월	(266)	(254)	11.6	11.9	3.2	2.5	7.6
	5-9년 11개월	(237)	(228)	19.3	13.4	2.0	2.6	5.2
	10-14년 11개월	(183)	(183)	11.1	20.7	4.5	1.4	5.4
	15-19년 11개월	(121)	(135)	11.6	14.0	4.0	.0	10.0
	20-24년 11개월	(322)	(456)	9.6	9.9	3.4	1.8	8.8
	25-29년 11개월	(339)	(322)	15.3	13.4	3.6	2.7	3.4
	30년 이상	(539)	(423)	18.8	16.1	1.3	2.9	3.9

[표 43b] 사회진출 역량 개발 필요 지원사항(1+2순위)

문43b. 귀하가 취업·이직·재취업·창업 등 사회진출을 위한 역량을 개발하기 위해서 가장 필요한 것 2개를 선택해 주십시오.

구 분		사례수		등록금 장기 대출	다양한 장학금 제도	도서비 지원	학원비 (인터넷 강의) 지원	국내 어학연수 프로그램	해외 연수 지원
		조사완료	가중값적용						
◆ 전체 ◆		(2007)	(2000)	27.6	28.8	6.7	29.8	10.5	12.4
성별	남자	(1024)	(1038)	30.0	27.9	8.4	27.0	11.7	11.1
	여자	(983)	(962)	24.9	29.8	5.0	32.8	9.2	13.7
연령	19-24세	(264)	(529)	26.7	38.3	5.3	33.6	12.7	17.7
	25-29세	(482)	(490)	24.2	30.0	6.6	29.8	9.5	11.2
	30-34세	(577)	(431)	28.4	24.7	8.4	26.5	9.1	12.4
	35-39세	(684)	(550)	30.7	21.8	6.9	28.8	10.5	8.3
연령2	19세~29세	(746)	(1019)	25.5	34.3	5.9	31.8	11.2	14.6
	30세~39세	(1261)	(981)	29.7	23.1	7.6	27.8	9.9	10.1
지역	중구	(84)	(88)	30.9	24.7	2.9	21.0	12.1	17.6
	동구	(44)	(36)	22.8	27.4	10.1	21.5	13.0	6.0
	미추홀구	(267)	(281)	28.6	33.4	5.0	35.1	6.5	9.6
	연수구	(239)	(243)	26.7	30.8	10.9	28.2	10.2	11.8
	남동구	(383)	(366)	25.0	25.8	7.1	28.3	16.3	10.6
	부평구	(367)	(356)	30.7	25.3	5.7	29.7	9.2	12.8
	계양구	(218)	(211)	26.5	30.6	6.1	27.7	9.7	14.0
	서구	(384)	(378)	25.1	30.3	6.5	34.4	8.8	15.2
	강화군	(12)	(29)	54.8	36.4	14.1	8.9	15.8	7.0
학력	옹진군	(9)	(12)	25.2	12.5	.0	25.2	10.0	9.5
	고등학교 졸업 이하	(274)	(284)	38.0	29.0	6.1	29.2	7.1	9.4
	전문대 재학 중	(26)	(46)	56.9	37.3	4.2	21.7	21.4	21.2
	전문대 졸업	(469)	(446)	28.6	24.8	5.8	33.0	11.4	10.2
	4년제 이상 대학재학	(156)	(273)	21.7	43.0	8.5	32.4	11.9	18.6
	4년제 이상 대학졸업	(965)	(855)	24.7	26.4	6.5	28.9	10.6	12.4
	대학원 재학 중	(24)	(22)	14.6	35.9	12.1	27.4	9.5	11.7
	석사 이상	(93)	(75)	22.5	19.9	10.4	20.4	6.2	8.8
혼인상태	미혼/비혼	(1278)	(1407)	26.9	31.3	6.1	29.9	10.9	14.4
	기혼/사실혼(동거)	(715)	(583)	28.6	22.8	8.3	29.9	9.8	7.7
	이혼/사별/별거	(14)	(11)	56.5	28.3	6.6	21.9	7.5	.0
자녀양육	자녀 있음	(488)	(398)	31.3	22.7	9.0	30.1	10.5	6.5
	자녀 없음	(1519)	(1602)	26.6	30.3	6.2	29.8	10.5	13.9
거주기간	0-4년 11개월	(266)	(254)	28.1	31.7	7.8	28.5	10.6	12.8
	5-9년 11개월	(237)	(228)	29.4	26.2	9.4	31.3	6.6	11.3
	10-14년 11개월	(183)	(183)	29.0	20.4	8.6	31.0	9.9	15.7
	15-19년 11개월	(121)	(135)	30.8	28.0	5.3	23.2	16.2	12.8
	20-24년 11개월	(322)	(456)	22.7	33.0	5.0	33.0	13.6	15.1
	25-29년 11개월	(339)	(322)	27.0	31.8	6.7	29.5	8.5	10.4
	30년 이상	(539)	(423)	30.3	25.5	6.2	28.3	9.3	9.8

구 분		사례수		정보공유 위한 네트워킹	진로지도 및 멘토링	심리상담	학습을 위한 공간	인턴
		조사완료	가중값적용					
◆ 전체 ◆		(2007)	(2000)	27.7	30.1	7.3	6.9	12.1
성별	남자	(1024)	(1038)	27.9	32.9	6.6	6.8	9.7
	여자	(983)	(962)	27.6	27.2	8.1	7.0	14.6
연령	19-24세	(264)	(529)	16.5	22.6	6.3	3.8	16.5
	25-29세	(482)	(490)	26.9	27.1	10.1	9.5	15.1
	30-34세	(577)	(431)	31.7	34.9	7.7	7.2	9.0
	35-39세	(684)	(550)	36.2	36.4	5.5	7.3	7.5
연령2	19세~29세	(746)	(1019)	21.5	24.7	8.1	6.5	15.9
	30세~39세	(1261)	(981)	34.2	35.7	6.5	7.3	8.1
지역	중구	(84)	(88)	24.9	35.8	10.4	4.3	15.5
	동구	(44)	(36)	35.1	30.8	13.1	7.8	12.4
	미추홀구	(267)	(281)	29.1	28.3	6.0	9.1	9.3
	연수구	(239)	(243)	26.5	27.7	6.9	8.0	12.2
	남동구	(383)	(366)	28.5	31.4	6.2	5.7	15.2
	부평구	(367)	(356)	30.7	32.8	7.7	5.6	9.8
	계양구	(218)	(211)	28.5	27.6	6.0	6.6	16.8
	서구	(384)	(378)	22.9	32.0	8.5	6.8	9.5
	강화군	(12)	(29)	33.6	7.0	8.8	7.0	6.5
학력	옹진군	(9)	(12)	32.8	.0	20.0	32.2	32.5
	고등학교 졸업 이하	(274)	(284)	26.0	26.7	12.0	5.4	11.1
	전문대 재학 중	(26)	(46)	8.7	19.8	4.5	4.2	.0
	전문대 졸업	(469)	(446)	28.7	32.7	10.8	5.2	9.0
	4년제 이상 대학재학	(156)	(273)	17.1	20.9	1.5	5.9	18.5
	4년제 이상 대학졸업	(965)	(855)	31.0	32.8	6.7	7.2	12.7
	대학원 재학 중	(24)	(22)	34.0	15.6	3.4	35.8	.0
혼인상태	석사 이상	(93)	(75)	39.8	41.9	1.1	15.3	13.8
	미혼/비혼	(1278)	(1407)	25.0	28.1	7.2	7.1	13.2
	기혼/사실혼(동거)	(715)	(583)	34.3	35.0	7.7	6.5	9.4
자녀양육	이혼/사별/별거	(14)	(11)	35.0	29.3	7.1	.0	7.7
	자녀 있음	(488)	(398)	33.7	35.3	7.1	5.8	8.1
거주기간	자녀 없음	(1519)	(1602)	26.3	28.8	7.4	7.2	13.1
	0-4년 11개월	(266)	(254)	25.4	30.3	7.0	6.1	11.8
	5-9년 11개월	(237)	(228)	34.5	28.7	4.1	5.2	13.2
	10-14년 11개월	(183)	(183)	26.3	34.1	5.9	9.0	10.1
	15-19년 11개월	(121)	(135)	24.0	28.0	13.3	1.9	16.6
	20-24년 11개월	(322)	(456)	20.6	24.6	8.8	6.3	17.3
	25-29년 11개월	(339)	(322)	27.9	29.4	8.8	8.9	11.2
	30년 이상	(539)	(423)	34.9	36.2	5.3	8.2	6.1

[표 44] 생활금융지원 최대 필요 영역

문44. 귀하는 다음의 사항 중 생활금융지원이 가장 필요한 영역은 다음 중 어떤 분야라고 생각하십니까?

구 분		사례수		생활비	주거비	대중교통비	통신비	역량개발비	자녀교육 및 육아비용	문화생활비	기타
		조사완료	가중값적용								
◆ 전체 ◆		(2007)	(2000)	43.4	22.7	10.9	2.8	10.6	8.1	1.4	.1
성별	남자	(1024)	(1038)	46.6	22.2	10.1	3.4	9.5	6.4	1.8	.0
	여자	(983)	(962)	40.0	23.4	11.7	2.2	11.7	9.9	.9	.3
연령	19-24세	(264)	(529)	50.3	13.5	16.6	3.0	10.5	3.5	2.7	.0
	25-29세	(482)	(490)	46.6	20.4	13.0	3.0	12.7	3.2	.8	.2
	30-34세	(577)	(431)	39.7	29.2	7.7	2.2	9.9	10.7	.5	.0
	35-39세	(684)	(550)	37.0	28.6	5.9	3.0	9.3	14.7	1.3	.3
연령2	19세~29세	(746)	(1019)	48.5	16.8	14.9	3.0	11.5	3.4	1.8	.1
	30세~39세	(1261)	(981)	38.2	28.9	6.7	2.6	9.5	12.9	.9	.2
지역	중구	(84)	(88)	31.2	24.0	12.0	2.4	13.5	13.3	2.5	1.0
	동구	(44)	(36)	36.8	24.8	5.9	11.3	6.6	14.6	.0	.0
	미추홀구	(267)	(281)	46.9	26.5	9.3	2.0	9.3	4.9	1.0	.0
	연수구	(239)	(243)	36.2	24.8	10.2	3.9	11.8	11.1	2.1	.0
	남동구	(383)	(366)	45.2	17.9	13.1	3.4	11.0	8.6	.9	.0
	부평구	(367)	(356)	45.0	20.4	11.7	2.4	12.6	6.1	1.5	.3
	계양구	(218)	(211)	43.6	22.8	12.0	3.1	6.4	7.4	4.2	.4
	서구	(384)	(378)	44.4	25.9	10.3	1.6	10.2	7.6	.0	.0
	강화군	(12)	(29)	70.6	8.8	.0	7.0	6.5	7.0	.0	.0
학력	옹진군	(9)	(12)	22.0	25.5	.0	.0	22.5	30.0	.0	.0
	고등학교 졸업 이하	(274)	(284)	51.9	16.3	12.2	4.3	5.4	8.1	1.8	.0
	전문대 재학 중	(26)	(46)	41.1	21.6	21.5	.0	11.2	4.6	.0	.0
	전문대 졸업	(469)	(446)	40.7	25.1	11.4	2.5	8.9	9.9	1.5	.0
	4년제 이상 대학재학	(156)	(273)	56.2	10.4	12.7	2.5	12.1	3.8	2.3	.0
	4년제 이상 대학졸업	(965)	(855)	39.3	26.9	9.6	2.9	11.7	8.2	1.2	.2
	대학원 재학 중	(24)	(22)	33.1	27.4	11.6	3.8	20.7	3.5	.0	.0
혼인상태	석사 이상	(93)	(75)	33.6	30.0	3.4	1.0	17.3	13.6	.0	1.0
	미혼/비혼	(1278)	(1407)	47.7	21.3	12.5	2.8	11.4	2.6	1.5	.1
	기혼/사실혼(동거)	(715)	(583)	33.1	25.8	7.2	2.8	8.8	21.1	1.0	.1
자녀양육	이혼/사별/별거	(14)	(11)	42.8	42.4	.0	.0	.0	14.8	.0	.0
	자녀 있음	(488)	(398)	32.3	23.3	6.5	2.9	7.9	26.7	.4	.0
거주기간	자녀 없음	(1519)	(1602)	46.2	22.6	12.0	2.8	11.2	3.4	1.6	.2
	0-4년 11개월	(266)	(254)	42.9	23.6	10.2	3.1	10.6	8.6	.6	.3
	5-9년 11개월	(237)	(228)	33.5	29.7	12.1	2.5	8.4	12.7	1.1	.0
	10-14년 11개월	(183)	(183)	42.7	28.3	7.7	3.8	6.6	9.7	1.2	.0
	15-19년 11개월	(121)	(135)	52.8	12.1	13.1	2.4	9.2	6.8	3.5	.0
	20-24년 11개월	(322)	(456)	44.3	16.7	16.6	2.9	13.8	3.1	2.5	.0
	25-29년 11개월	(339)	(322)	48.4	21.3	9.1	2.8	12.2	5.3	.6	.3
	30년 이상	(539)	(423)	41.8	27.0	6.5	2.5	9.0	12.3	.7	.2

[표 45] 세대주 여부

문45. 귀하는 세대주이십니까?

구 분		사례수		세대주이다	세대주가 아니다
		조사완료	가중값적용		
◆ 전체 ◆		(2007)	(2000)	33.3	66.7
성별	남자	(1024)	(1038)	43.5	56.5
	여자	(983)	(962)	22.4	77.6
연령	19-24세	(264)	(529)	13.5	86.5
	25-29세	(482)	(490)	23.3	76.7
	30-34세	(577)	(431)	41.4	58.6
	35-39세	(684)	(550)	54.9	45.1
연령2	19세~29세	(746)	(1019)	18.2	81.8
	30세~39세	(1261)	(981)	49.0	51.0
지역	중구	(84)	(88)	42.5	57.5
	동구	(44)	(36)	29.0	71.0
	미추홀구	(267)	(281)	30.5	69.5
	연수구	(239)	(243)	38.6	61.4
	남동구	(383)	(366)	31.3	68.7
	부평구	(367)	(356)	36.6	63.4
	계양구	(218)	(211)	27.8	72.2
	서구	(384)	(378)	28.8	71.2
	강화군	(12)	(29)	63.4	36.6
학력	웅진군	(9)	(12)	68.0	32.0
	고등학교 졸업 이하	(274)	(284)	36.0	64.0
	전문대 재학 중	(26)	(46)	22.9	77.1
	전문대 졸업	(469)	(446)	30.3	69.7
	4년제 이상 대학재학	(156)	(273)	11.3	88.7
	4년제 이상 대학졸업	(965)	(855)	39.8	60.2
	대학원 재학 중	(24)	(22)	29.6	70.4
	석사 이상	(93)	(75)	53.8	46.2
혼인상태	미혼/비혼	(1278)	(1407)	23.5	76.5
	기혼/사실혼(동거)	(715)	(583)	56.6	43.4
	이혼/사별/별거	(14)	(11)	50.2	49.8
자녀양육	자녀 있음	(488)	(398)	59.3	40.7
	자녀 없음	(1519)	(1602)	26.8	73.2
거주기간	0-4년 11개월	(266)	(254)	54.8	45.2
	5-9년 11개월	(237)	(228)	50.6	49.4
	10-14년 11개월	(183)	(183)	35.9	64.1
	15-19년 11개월	(121)	(135)	34.1	65.9
	20-24년 11개월	(322)	(456)	13.3	86.7
	25-29년 11개월	(339)	(322)	17.7	82.3
	30년 이상	(539)	(423)	43.2	56.8

[표 46] 동거 식구

문46. 귀택의 동거 식구는 다음 중 어떻게 되십니까?

구 분		사례수		1인 가구	가족과 동거	비가족 (친구, 선배, 연인, 직장동료 등)과 동거	기타
		조사완료	가중값적용				
◆ 전체 ◆		(2007)	(2000)	12.7	85.3	1.8	.2
성별	남자	(1024)	(1038)	15.2	82.4	2.2	.3
	여자	(983)	(962)	10.0	88.5	1.3	.2
연령	19-24세	(264)	(529)	11.4	87.4	1.1	.0
	25-29세	(482)	(490)	13.5	82.6	3.5	.4
	30-34세	(577)	(431)	13.4	84.6	1.6	.3
	35-39세	(684)	(550)	12.5	86.3	1.0	.1
연령2	19세~29세	(746)	(1019)	12.4	85.1	2.3	.2
	30세~39세	(1261)	(981)	12.9	85.6	1.3	.2
지역	중구	(84)	(88)	23.0	75.8	1.2	.0
	동구	(44)	(36)	13.1	86.9	.0	.0
	미추홀구	(267)	(281)	17.6	79.9	2.1	.4
	연수구	(239)	(243)	14.4	82.5	2.3	.8
	남동구	(383)	(366)	15.2	82.4	2.3	.2
	부평구	(367)	(356)	9.9	88.4	1.7	.0
	계양구	(218)	(211)	4.2	93.6	2.2	.0
	서구	(384)	(378)	9.0	89.7	1.0	.2
	강화군	(12)	(29)	24.6	75.4	.0	.0
	옹진군	(9)	(12)	25.5	74.5	.0	.0
학력	고등학교 졸업 이하	(274)	(284)	13.9	81.0	4.8	.3
	전문대 재학 중	(26)	(46)	8.9	91.1	.0	.0
	전문대 졸업	(469)	(446)	10.9	87.0	1.9	.2
	4년제 이상 대학재학	(156)	(273)	13.0	86.3	.7	.0
	4년제 이상 대학졸업	(965)	(855)	13.2	85.4	1.2	.2
	대학원 재학 중	(24)	(22)	17.5	82.5	.0	.0
	석사 이상	(93)	(75)	12.7	84.8	1.4	1.1
혼인상태	미혼/비혼	(1278)	(1407)	17.2	80.8	1.7	.3
	기혼/사실혼(동거)	(715)	(583)	1.3	96.7	1.9	.1
	이혼/사별/별거	(14)	(11)	29.0	63.6	7.4	.0
자녀양육	자녀 있음	(488)	(398)	.6	99.0	.4	.0
	자녀 없음	(1519)	(1602)	15.7	81.9	2.1	.3
거주기간	0-4년 11개월	(266)	(254)	31.3	64.9	3.1	.7
	5-9년 11개월	(237)	(228)	19.0	77.0	3.7	.4
	10-14년 11개월	(183)	(183)	10.4	87.5	2.1	.0
	15-19년 11개월	(121)	(135)	17.6	82.4	.0	.0
	20-24년 11개월	(322)	(456)	6.5	92.4	1.1	.0
	25-29년 11개월	(339)	(322)	5.4	92.5	1.5	.6
	30년 이상	(539)	(423)	9.6	89.1	1.3	.0

[표 47] 동거 인원

문47. 그럼 귀하 포함 함께 동거하시는 분은 모두 몇 명입니까?

구 분		사례수		1명	2명	3명	4명	5명	6명	7명 이상	평균(명)
		조사완료	가중값적용								
◆ 전체 ◆		(2007)	(2000)	12.7	19.1	29.7	30.8	7.2	.4	.1	3.03
성별	남자	(1024)	(1038)	15.2	19.0	30.1	29.9	5.3	.3	.2	2.93
	여자	(983)	(962)	10.0	19.1	29.4	31.6	9.2	.6	.1	3.13
연령	19-24세	(264)	(529)	11.4	8.3	25.6	40.7	12.9	.7	.4	3.39
	25-29세	(482)	(490)	13.5	18.0	26.5	36.2	5.5	.2	.0	3.03
	30-34세	(577)	(431)	13.4	29.4	29.5	23.4	4.0	.0	.2	2.76
	35-39세	(684)	(550)	12.5	22.2	36.8	22.0	5.8	.7	.0	2.88
연령2	19세~29세	(746)	(1019)	12.4	13.0	26.0	38.5	9.3	.5	.2	3.22
	30세~39세	(1261)	(981)	12.9	25.4	33.6	22.6	5.0	.4	.1	2.83
지역	중구	(84)	(88)	23.0	19.1	24.3	18.2	15.4	.0	.0	2.84
	동구	(44)	(36)	13.1	15.0	47.2	19.9	4.7	.0	.0	2.88
	미추홀구	(267)	(281)	17.6	17.1	27.9	28.5	6.9	1.4	.7	2.97
	연수구	(239)	(243)	14.4	19.0	24.2	32.9	9.5	.0	.0	3.04
	남동구	(383)	(366)	15.2	16.6	27.4	33.7	6.2	.7	.2	3.02
	부평구	(367)	(356)	9.9	20.9	32.3	29.5	6.6	.7	.0	3.04
	계양구	(218)	(211)	4.2	25.4	29.0	33.1	8.4	.0	.0	3.16
	서구	(384)	(378)	9.0	18.8	33.8	32.4	5.9	.0	.0	3.07
	강화군	(12)	(29)	24.6	14.1	38.4	23.0	.0	.0	.0	2.60
학력	옹진군	(9)	(12)	25.5	9.5	32.5	32.5	.0	.0	.0	2.72
	고등학교 졸업 이하	(274)	(284)	13.9	24.4	25.1	27.6	7.6	1.3	.0	2.94
	전문대 재학 중	(26)	(46)	8.9	1.7	33.8	42.3	8.9	.0	4.5	3.59
	전문대 졸업	(469)	(446)	10.9	17.4	33.0	30.1	8.0	.4	.2	3.09
	4년제 이상 대학재학	(156)	(273)	13.0	8.9	22.3	41.9	13.2	.7	.0	3.36
	4년제 이상 대학졸업	(965)	(855)	13.2	22.6	31.4	27.8	4.9	.2	.0	2.89
	대학원 재학 중	(24)	(22)	17.5	12.8	39.9	26.1	3.8	.0	.0	2.86
	석사 이상	(93)	(75)	12.7	18.4	30.5	33.1	5.2	.0	.0	3.00
혼인상태	미혼/비혼	(1278)	(1407)	17.2	13.2	28.7	33.2	7.2	.4	.1	3.01
	기혼/사실혼(동거)	(715)	(583)	1.3	33.0	32.8	24.6	7.3	.6	.4	3.07
	이혼/사별/별거	(14)	(11)	29.0	35.0	6.7	29.2	.0	.0	.0	2.36
자녀양육	자녀 있음	(488)	(398)	.6	6.9	46.9	36.1	8.8	.8	.0	3.48
	자녀 없음	(1519)	(1602)	15.7	22.1	25.5	29.4	6.8	.4	.2	2.91
거주기간	0-4년 11개월	(266)	(254)	31.3	25.7	24.8	14.7	3.5	.0	.0	2.33
	5-9년 11개월	(237)	(228)	19.0	15.9	32.2	24.1	8.0	.9	.0	2.89
	10-14년 11개월	(183)	(183)	10.4	21.5	26.7	32.3	8.1	1.0	.0	3.09
	15-19년 11개월	(121)	(135)	17.6	13.6	25.8	33.9	9.0	.0	.0	3.03
	20-24년 11개월	(322)	(456)	6.5	10.5	27.8	42.4	11.9	.2	.6	3.46
	25-29년 11개월	(339)	(322)	5.4	16.9	32.0	39.8	5.9	.0	.0	3.24
	30년 이상	(539)	(423)	9.6	28.4	34.3	22.7	4.0	.9	.0	2.86

[표 48] 일상 주거형태

문48. 귀하의 일상 주거형태는 다음 중 어디에 해당합니까?

구 분		사례수		자가	전세 (일반)	전세(공 공주택)	보증금 있는 월세	보증금 없는 월세	일세	무상	기숙사, 관사	기타
		조사완료	가중값적용									
◆ 전체 ◆		(2007)	(2000)	61.2	17.4	4.5	12.1	1.9	.0	1.4	1.1	.4
성별	남자	(1024)	(1038)	61.7	16.6	4.3	11.8	2.6	.1	1.6	1.3	.1
	여자	(983)	(962)	60.6	18.3	4.8	12.4	1.1	.0	1.1	1.0	.7
연령	19-24세	(264)	(529)	63.8	13.8	3.8	12.2	2.6	.0	1.9	1.5	.4
	25-29세	(482)	(490)	62.2	12.0	4.7	15.5	2.7	.0	1.2	1.1	.6
	30-34세	(577)	(431)	56.8	24.6	5.0	9.3	1.1	.0	1.6	1.2	.5
	35-39세	(684)	(550)	61.2	20.1	4.8	11.1	1.0	.2	.8	.7	.1
연령2	19세~29세	(746)	(1019)	63.0	12.9	4.2	13.8	2.7	.0	1.6	1.3	.5
	30세~39세	(1261)	(981)	59.3	22.1	4.9	10.3	1.0	.1	1.2	.9	.3
지역	중구	(84)	(88)	45.0	23.3	6.3	20.1	1.2	.0	.9	3.1	.0
	동구	(44)	(36)	63.8	21.1	3.6	3.7	.0	.0	1.9	5.9	.0
	미추홀구	(267)	(281)	50.3	20.1	4.7	19.1	2.1	.0	3.4	.3	.0
	연수구	(239)	(243)	60.1	18.7	2.8	11.8	2.7	.3	1.5	2.0	.0
	남동구	(383)	(366)	63.1	12.4	8.4	10.9	2.6	.0	1.2	.9	.6
	부평구	(367)	(356)	64.7	15.4	4.3	12.7	1.1	.0	1.3	.6	.0
	계양구	(218)	(211)	67.4	17.0	1.5	10.2	1.3	.0	.3	.9	1.3
	서구	(384)	(378)	66.5	19.7	3.5	6.6	1.2	.0	.9	.9	.8
	강화군	(12)	(29)	57.6	17.8	.0	24.6	.0	.0	.0	.0	.0
	옹진군	(9)	(12)	19.5	20.0	10.0	12.5	25.5	.0	.0	12.5	.0
학력	고등학교 졸업 이하	(274)	(284)	53.3	17.9	4.2	17.0	4.9	.3	2.3	.0	.3
	전문대 재학 중	(26)	(46)	65.0	15.0	6.0	5.4	4.2	.0	.0	4.3	.0
	전문대 졸업	(469)	(446)	59.9	18.9	4.7	13.4	.9	.0	.9	.4	1.0
	4년제 이상 대학재학	(156)	(273)	66.2	12.8	2.6	11.8	2.9	.0	2.3	1.5	.0
	4년제 이상 대학졸업	(965)	(855)	63.9	17.3	4.7	10.5	.9	.0	.8	1.5	.3
	대학원 재학 중	(24)	(22)	47.2	17.0	8.3	16.1	3.3	.0	4.9	3.3	.0
	석사 이상	(93)	(75)	51.5	26.2	8.2	7.1	1.4	.0	3.4	2.1	.0
혼인상태	미혼/비혼	(1278)	(1407)	62.4	13.8	4.4	13.9	2.4	.1	1.4	1.3	.3
	기혼/사실혼(동거)	(715)	(583)	58.5	26.3	4.7	7.2	.6	.0	1.3	.7	.7
	이혼/사별/별거	(14)	(11)	49.8	13.2	7.5	29.4	.0	.0	.0	.0	.0
자녀양육	자녀 있음	(488)	(398)	63.6	24.1	4.4	5.8	.2	.0	.9	.7	.4
	자녀 없음	(1519)	(1602)	60.6	15.7	4.6	13.6	2.3	.1	1.5	1.2	.4
거주기간	0-4년 11개월	(266)	(254)	31.3	26.7	7.2	23.3	3.8	.0	1.9	4.8	1.1
	5-9년 11개월	(237)	(228)	53.0	20.5	4.1	19.6	.7	.0	1.2	1.0	.0
	10-14년 11개월	(183)	(183)	63.2	18.5	2.9	13.5	.4	.0	1.6	.0	.0
	15-19년 11개월	(121)	(135)	58.7	13.6	2.9	15.7	7.0	.6	1.4	.0	.0
	20-24년 11개월	(322)	(456)	70.2	14.7	4.4	6.0	1.5	.0	1.7	1.0	.4
	25-29년 11개월	(339)	(322)	72.6	9.4	4.6	9.4	2.1	.0	1.2	.3	.3
	30년 이상	(539)	(423)	65.1	19.9	4.4	8.0	.6	.0	.9	.6	.5

[표 49-1] 주택 임차료 - 전세

문49-1. 자가가 아니신 경우, 현재 살고 계신 주택의 임차료는 얼마입니까?

구 분		사례수		1000만원- 2999만원	3000만원- 4999만원	5000만원- 9999만원	1억원- 1억4999만원
		조사완료	가중값적용				
◆ 전체 ◆		(469)	(439)	3.4	8.0	19.5	30.3
성별	남자	(232)	(217)	3.2	11.3	20.2	29.6
	여자	(237)	(222)	3.6	4.8	18.7	31.1
연령	19~24세	(45)	(93)	.0	16.4	19.1	17.5
	25~29세	(81)	(82)	2.4	6.0	24.9	43.2
	30~34세	(171)	(127)	7.2	6.4	19.6	35.1
	35~39세	(172)	(137)	2.7	5.1	16.3	26.9
연령2	19세~29세	(126)	(175)	1.1	11.5	21.8	29.5
	30세~39세	(343)	(264)	4.9	5.7	17.9	30.9
지역	중구	(26)	(26)	.0	.0	39.8	34.3
	동구	(12)	(9)	15.0	7.5	14.3	36.4
	미추홀구	(71)	(70)	14.7	4.5	15.7	29.0
	연수구	(55)	(52)	.0	7.2	5.1	35.1
	남동구	(86)	(76)	.0	9.0	27.0	33.0
	부평구	(76)	(70)	1.1	2.1	18.6	40.6
	계양구	(47)	(39)	4.4	3.7	13.7	34.9
	서구	(92)	(87)	.8	14.5	21.5	17.2
	강화군	(1)	(5)	.0	100.0	.0	.0
	옹진군	(3)	(4)	.0	.0	66.7	.0
학력	고등학교 졸업 이하	(64)	(62)	4.9	22.4	22.8	35.9
	전문대 재학 중	(6)	(10)	.0	41.1	28.6	10.2
	전문대 졸업	(113)	(105)	1.6	2.2	19.3	36.0
	4년제 이상 대학재학	(24)	(42)	.0	14.5	16.3	12.3
	4년제 이상 대학졸업	(223)	(188)	5.4	3.9	18.6	31.8
	대학원 재학 중	(6)	(6)	.0	.0	58.3	28.6
	석사 이상	(33)	(26)	.0	6.1	12.0	20.5
혼인상태	미혼/비혼	(246)	(256)	4.6	9.0	23.0	29.7
	기혼/사실혼(동거)	(220)	(180)	1.7	6.3	14.3	31.2
	이혼/사별/별거	(3)	(2)	.0	31.9	31.8	36.3
자녀양육	자녀 있음	(136)	(113)	.6	7.4	13.6	26.6
	자녀 없음	(333)	(326)	4.4	8.3	21.5	31.7
거주기간	0~4년 11개월	(96)	(86)	3.6	9.1	20.0	32.3
	5~9년 11개월	(60)	(56)	1.4	16.2	16.1	23.4
	10~14년 11개월	(43)	(39)	1.7	1.7	17.1	34.2
	15~19년 11개월	(25)	(22)	3.3	8.7	38.8	20.1
	20~24년 11개월	(64)	(87)	.0	11.1	19.0	27.2
	25~29년 11개월	(47)	(45)	4.4	.0	21.8	39.2
	30년 이상	(134)	(103)	7.4	5.9	16.8	32.0
가구 형태	1인 가구	(87)	(74)	4.5	17.4	29.9	33.8
	2인 이상 가구	(382)	(364)	3.2	6.1	17.3	29.6
성별* 혼인상태	남성:미혼/비혼	(124)	(126)	3.6	14.7	22.9	30.7
	남성:기혼/사실혼	(107)	(90)	2.6	6.7	16.6	27.4
	남성:이혼/사별/별거	(1)	(1)	.0	.0	.0	100.0
	여성:미혼/비혼	(122)	(130)	5.6	3.5	23.0	28.6
	여성:기혼/사실혼	(113)	(91)	.7	6.0	12.1	35.1
	여성:이혼/사별/별거	(2)	(1)	.0	50.1	49.9	.0

구 분		사례수		1억5천만원- 1억9999만원	2억- 2억9999만원	3억원 이상	평균(만원)
		조사완료	가중값적용				
◆ 전체 ◆		(469)	(439)	12.0	20.9	5.9	13997.3
성별	남자	(232)	(217)	9.6	19.5	6.6	13608.8
	여자	(237)	(222)	14.2	22.4	5.1	14377.2
연령	19-24세	(45)	(93)	8.5	27.7	10.9	15392.9
	25-29세	(81)	(82)	6.1	12.4	4.9	12616.8
	30-34세	(171)	(127)	14.1	14.0	3.6	12525.2
	35-39세	(172)	(137)	15.8	27.9	5.2	15247.5
연령2	19세~29세	(126)	(175)	7.4	20.5	8.1	14093.79
	30세~39세	(343)	(264)	15.0	21.2	4.4	13933.55
지역	중구	(26)	(26)	9.7	16.1	.0	11686.6
	동구	(12)	(9)	7.6	19.2	.0	12060.1
	미추홀구	(71)	(70)	7.1	15.7	13.2	14424.9
	연수구	(55)	(52)	11.1	34.9	6.7	17164.4
	남동구	(86)	(76)	9.6	18.4	3.0	12504.1
	부평구	(76)	(70)	16.6	16.4	4.8	13979.1
	계양구	(47)	(39)	18.0	20.3	5.0	14257.8
	서구	(92)	(87)	12.9	26.7	6.3	14674.4
	강화군	(1)	(5)	.0	.0	.0	3000.0
	옹진군	(3)	(4)	33.3	.0	.0	9666.7
학력	고등학교 졸업 이하	(64)	(62)	8.4	4.3	1.3	9236.6
	전문대 재학 중	(6)	(10)	.0	20.2	.0	9987.4
	전문대 졸업	(113)	(105)	20.8	17.4	2.7	13630.1
	4년제 이상 대학재학	(24)	(42)	.0	35.9	21.0	18815.5
	4년제 이상 대학졸업	(223)	(188)	11.0	22.8	6.7	14629.7
	대학원 재학 중	(6)	(6)	.0	13.1	.0	10860.0
	석사 이상	(33)	(26)	18.2	40.2	3.0	16744.2
혼인상태	미혼/비혼	(246)	(256)	10.0	16.8	7.0	13194.8
	기혼/사실혼(동거)	(220)	(180)	14.9	27.1	4.4	15225.8
	이혼/사별/별거	(3)	(2)	.0	.0	.0	6812.3
자녀양육	자녀 있음	(136)	(113)	18.3	28.1	5.5	15785.1
	자녀 없음	(333)	(326)	9.7	18.5	6.0	13375.7
거주기간	0-4년 11개월	(96)	(86)	16.7	13.2	5.1	12632.9
	5-9년 11개월	(60)	(56)	9.8	25.3	7.8	14321.1
	10-14년 11개월	(43)	(39)	20.9	24.3	.0	13739.7
	15-19년 11개월	(25)	(22)	.0	25.5	3.4	12133.3
	20-24년 11개월	(64)	(87)	10.1	25.5	7.0	15159.0
	25-29년 11개월	(47)	(45)	6.6	14.1	14.0	15668.5
	30년 이상	(134)	(103)	12.2	21.9	3.8	13744.8
가구 형태	1인 가구	(87)	(74)	4.5	17.4	29.9	33.8
	2인 이상 가구	(382)	(364)	3.2	6.1	17.3	29.6
성별* 혼인상태	남성:미혼/비혼	(124)	(126)	8.2	5.1	1.1	9120.3
	남성:기혼/사실혼	(107)	(90)	12.7	24.2	6.9	14994.1
	남성:이혼/사별/별거	(1)	(1)	7.4	11.8	8.9	12576.8
	여성:미혼/비혼	(122)	(130)	12.9	30.4	3.5	15091.2
	여성:기혼/사실혼	(113)	(91)	.0	.0	.0	10000.0
	여성:이혼/사별/별거	(2)	(1)	12.5	21.5	5.2	13795.7

[표 49-2a] 주택 임차료 - 보증금 있는 월세(보증금)

문49-2a. 자가가 아닌신 경우, 현재 살고 계신 주택의 임차료는 얼마입니까?

구 분		사례수		~999만원	1000만원- 2999만원	3000만원- 4999만원	5000만원- 9999만원	1억원- 1억4999만원
		조사완료	가중값적용					
◆ 전체 ◆		(232)	(241)	43.8	30.7	5.2	8.6	7.4
성별	남자	(118)	(122)	53.2	26.2	2.7	6.3	7.2
	여자	(114)	(119)	34.2	35.4	7.8	10.9	7.7
연령	19-24세	(32)	(64)	50.4	27.7	.0	12.1	9.8
	25-29세	(71)	(76)	51.7	31.0	4.0	2.6	8.1
	30-34세	(53)	(40)	37.5	32.1	5.8	5.7	5.8
	35-39세	(76)	(61)	31.2	32.8	11.8	14.0	5.1
연령2	19세~29세	(103)	(140)	51.1	29.4	2.2	7.0	8.9
	30세~39세	(129)	(101)	33.7	32.6	9.4	10.7	5.4
지역	중구	(16)	(18)	40.0	17.1	15.6	4.8	18.1
	동구	(2)	(1)	.0	.0	.0	50.4	.0
	미추홀구	(46)	(54)	53.3	28.8	.0	8.3	9.6
	연수구	(28)	(29)	49.5	18.2	8.3	2.8	18.3
	남동구	(42)	(40)	48.9	18.2	8.1	10.0	6.9
	부평구	(45)	(45)	41.0	38.4	7.5	7.5	.0
	계양구	(20)	(22)	35.4	37.9	.0	26.7	.0
	서구	(29)	(25)	31.3	47.0	3.1	3.1	6.3
	강화군	(3)	(7)	35.7	64.3	.0	.0	.0
학력	옹진군	(1)	(2)	.0	100.0	.0	.0	.0
	고등학교 졸업 이하	(47)	(48)	55.9	29.3	3.7	6.6	3.2
	전문대 재학 중	(2)	(2)	.0	60.5	.0	.0	39.5
	전문대 졸업	(60)	(60)	37.1	35.5	8.0	4.6	9.6
	4년제 이상 대학재학	(19)	(32)	62.8	25.3	.0	11.9	.0
	4년제 이상 대학졸업	(93)	(90)	36.4	29.6	5.7	12.1	10.8
	대학원 재학 중	(4)	(4)	21.5	29.4	.0	.0	.0
혼인상태	석사 이상	(7)	(5)	55.1	30.1	14.8	.0	.0
	미혼/비혼	(176)	(196)	50.0	29.9	4.0	6.5	7.5
	기혼/사실혼(동거)	(52)	(42)	14.7	33.2	11.3	19.0	7.5
자녀양육	이혼/사별/별거	(4)	(3)	50.6	49.4	.0	.0	.0
	자녀 있음	(29)	(23)	18.0	34.5	10.2	17.5	6.9
거주기간	자녀 없음	(203)	(218)	46.6	30.3	4.7	7.6	7.5
	0-4년 11개월	(53)	(59)	59.3	21.2	7.0	.0	11.1
	5-9년 11개월	(41)	(45)	60.8	21.1	5.3	7.1	4.1
	10-14년 11개월	(25)	(25)	38.1	42.2	9.6	3.1	4.0
	15-19년 11개월	(16)	(21)	20.4	37.3	.0	22.9	14.6
	20-24년 11개월	(21)	(27)	25.1	43.1	.0	17.6	11.3
	25-29년 11개월	(32)	(30)	32.0	47.4	6.8	5.7	.0
	30년 이상	(44)	(34)	39.1	22.6	4.6	15.6	7.0
가구 형태	1인 가구	(93)	(103)	65.2	22.9	3.8	3.3	4.0
	2인 이상 가구	(139)	(139)	28.0	36.5	6.2	12.5	9.9
성별* 혼인상태	남성:미혼/비혼	(90)	(100)	60.2	25.2	1.8	3.9	6.4
	남성:기혼/사실혼	(25)	(20)	16.5	30.2	7.5	19.0	11.9
	남성:이혼/사별/별거	(3)	(2)	66.8	33.2	.0	.0	.0
	여성:미혼/비혼	(86)	(96)	39.3	34.8	6.2	9.2	8.7
	여성:기혼/사실혼	(27)	(22)	13.1	36.0	14.8	18.9	3.5
	여성:이혼/사별/별거	(1)	(1)	.0	100.0	.0	.0	.0

구 분		사례수		1억5천만원- 1억9999만원	2억- 2억9999만원	3억원 이상	평균(만원)
		조사완료	가중값적용				
◆ 전체 ◆		(232)	(241)	2.4	1.5	.3	2865.30
성별	남자	(118)	(122)	3.3	.6	.6	2655.24
	여자	(114)	(119)	1.5	2.5	.0	3080.51
연령	19-24세	(32)	(64)	.0	.0	.0	2265.27
	25-29세	(71)	(76)	2.6	.0	.0	2264.97
	30-34세	(53)	(40)	7.5	3.8	1.8	4201.70
	35-39세	(76)	(61)	1.4	3.6	.0	3371.55
연령2	19세~29세	(103)	(140)	1.4	.0	.0	2265.11
	30세~39세	(129)	(101)	3.8	3.7	.7	3700.18
지역	중구	(16)	(18)	.0	4.5	.0	4233.88
	동구	(2)	(1)	.0	49.6	.0	12938.52
	미추홀구	(46)	(54)	.0	.0	.0	2078.21
	연수구	(28)	(29)	2.9	.0	.0	3369.24
	남동구	(42)	(40)	4.2	1.8	1.8	3632.41
	부평구	(45)	(45)	5.6	.0	.0	2284.48
	계양구	(20)	(22)	.0	.0	.0	2115.17
	서구	(29)	(25)	3.0	6.2	.0	3399.02
	강화군	(3)	(7)	.0	.0	.0	1464.29
학력	옹진군	(1)	(2)	.0	.0	.0	2000.00
	고등학교 졸업 이하	(47)	(48)	.0	1.4	.0	1775.25
	전문대 재학 중	(2)	(2)	.0	.0	.0	6340.40
	전문대 졸업	(60)	(60)	3.8	1.3	.0	3089.28
	4년제 이상 대학재학	(19)	(32)	.0	.0	.0	1126.04
	4년제 이상 대학졸업	(93)	(90)	2.9	1.7	.8	3696.06
	대학원 재학 중	(4)	(4)	27.3	21.8	.0	8785.50
혼인상태	석사 이상	(7)	(5)	.0	.0	.0	1178.09
	미혼/비혼	(176)	(196)	1.4	.4	.4	2333.05
	기혼/사실혼(동거)	(52)	(42)	7.3	7.0	.0	5503.06
자녀양육	이혼/사별/별거	(4)	(3)	.0	.0	.0	815.06
	자녀 있음	(29)	(23)	6.7	6.2	.0	5162.83
거주기간	자녀 없음	(203)	(218)	1.9	1.1	.3	2621.89
	0-4년 11개월	(53)	(59)	.0	1.3	.0	2232.62
	5-9년 11개월	(41)	(45)	.0	.0	1.6	2039.87
	10-14년 11개월	(25)	(25)	2.9	.0	.0	2060.46
	15-19년 11개월	(16)	(21)	4.8	.0	.0	4338.19
	20-24년 11개월	(21)	(27)	2.8	.0	.0	3411.92
	25-29년 11개월	(32)	(30)	5.7	2.4	.0	2786.43
가구 형태	30년 이상	(44)	(34)	4.6	6.5	.0	4339.20
	1인 가구	(93)	(103)	.0	.7	.0	1452.17
성별* 혼인상태	2인 이상 가구	(139)	(139)	4.2	2.1	.5	3913.13
	남성:미혼/비혼	(90)	(100)	1.8	.0	.7	2063.25
	남성:기혼/사실혼	(25)	(20)	11.2	3.6	.0	5863.06
	남성:이혼/사별/별거	(3)	(2)	.0	.0	.0	596.69
	여성:미혼/비혼	(86)	(96)	1.0	.8	.0	2612.39
	여성:기혼/사실혼	(27)	(22)	3.7	10.0	.0	5177.74
성별* 혼인상태	여성:이혼/사별/별거	(1)	(1)	.0	.0	.0	1500.00

[표 49-2b] 주택 임차료 - 보증금 있는 월세(월세)

문49-2b. 자가가 아니신 경우, 현재 살고 계신 주택의 임차료는 얼마입니까?

구 분		사례수		24만원 이하	25-49만원	50-74만원	75-99만원	100-149 만원	150-199 만원	평균(만원)
		조사완료	가중값적용							
◆ 전체 ◆		(232)	(241)	14.6	60.6	18.4	4.4	1.7	.3	40.52
성별	남자	(118)	(122)	16.1	65.7	13.3	3.6	1.3	.0	37.49
	여자	(114)	(119)	13.1	55.2	23.7	5.1	2.2	.6	43.62
연령	19-24세	(32)	(64)	12.2	59.8	24.7	3.3	.0	.0	41.21
	25-29세	(71)	(76)	15.3	65.3	13.9	4.1	1.4	.0	37.73
	30-34세	(53)	(40)	15.0	60.0	15.4	7.7	1.9	.0	40.08
	35-39세	(76)	(61)	16.1	55.6	19.4	3.7	3.9	1.3	43.55
연령2	19세~29세	(103)	(140)	13.9	62.8	18.8	3.7	.7	.0	39.33
	30세~39세	(129)	(101)	15.7	57.3	17.8	5.3	3.1	.8	42.18
지역	중구	(16)	(18)	12.3	55.6	26.1	6.1	.0	.0	40.30
	동구	(2)	(1)	.0	50.4	.0	49.6	.0	.0	54.78
	미추홀구	(46)	(54)	5.3	81.2	11.6	1.9	.0	.0	37.06
	연수구	(28)	(29)	8.3	55.9	10.0	19.2	6.5	.0	50.91
	남동구	(42)	(40)	25.4	53.9	18.9	1.8	.0	.0	34.79
	부평구	(45)	(45)	9.6	59.6	27.3	1.8	1.8	.0	43.50
	계양구	(20)	(22)	13.4	60.9	25.7	.0	.0	.0	40.42
	서구	(29)	(25)	24.4	47.7	15.6	3.1	6.1	3.1	43.61
	강화군	(3)	(7)	64.3	35.7	.0	.0	.0	.0	21.07
	옹진군	(1)	(2)	.0	.0	100.0	.0	.0	.0	60.00
학력	고등학교 졸업 이하	(47)	(48)	12.5	67.0	12.2	6.7	1.6	.0	41.08
	전문대 재학 중	(2)	(2)	.0	.0	100.0	.0	.0	.0	56.05
	전문대 졸업	(60)	(60)	14.7	47.8	28.3	6.7	2.6	.0	43.55
	4년제 이상 대학재학	(19)	(32)	12.4	75.6	12.0	.0	.0	.0	36.34
	4년제 이상 대학졸업	(93)	(90)	16.9	63.1	15.1	2.9	2.1	.0	38.37
	대학원 재학 중	(4)	(4)	.0	50.9	27.3	.0	.0	21.8	66.89
	석사 이상	(7)	(5)	26.7	43.2	15.7	14.4	.0	.0	38.34
혼인상태	미혼/비혼	(176)	(196)	13.4	64.7	17.2	3.3	1.3	.0	39.24
	기혼/사실혼(동거)	(52)	(42)	21.5	41.6	21.7	9.5	3.9	1.8	46.40
	이혼/사별/별거	(4)	(3)	.0	50.5	49.5	.0	.0	.0	41.86
자녀양육	자녀 있음	(29)	(23)	17.7	37.8	16.7	17.4	7.0	3.3	53.33
	자녀 없음	(203)	(218)	14.3	62.9	18.6	3.0	1.2	.0	39.16
거주기간	0-4년 11개월	(53)	(59)	14.5	66.0	16.0	3.5	.0	.0	37.59
	5-9년 11개월	(41)	(45)	10.7	67.9	13.9	1.6	5.9	.0	42.84
	10-14년 11개월	(25)	(25)	10.3	63.2	23.2	.0	3.3	.0	41.20
	15-19년 11개월	(16)	(21)	24.4	43.4	32.2	.0	.0	.0	40.21
	20-24년 11개월	(21)	(27)	19.6	45.0	18.1	17.3	.0	.0	42.94
	25-29년 11개월	(32)	(30)	11.5	64.3	21.6	2.6	.0	.0	38.38
	30년 이상	(44)	(34)	16.0	59.0	13.9	6.6	2.2	2.3	42.21
가구형태	1인 가구	(93)	(103)	16.8	73.3	9.1	.0	.0	.7	34.61
	2인 이상 가구	(139)	(139)	13.0	51.0	25.3	7.6	3.0	.0	44.90
성별* 혼인상태	남성:미혼/비혼	(90)	(100)	13.3	70.2	11.3	4.5	.7	.0	37.35
	남성:기혼/사실혼	(25)	(20)	32.4	46.5	17.0	.0	4.0	.0	37.19
	남성:이혼/사별/별거	(3)	(2)	.0	34.8	65.2	.0	.0	.0	45.63
	여성:미혼/비혼	(86)	(96)	13.6	59.0	23.4	2.2	1.9	.0	41.19
	여성:기혼/사실혼	(27)	(22)	11.6	37.1	25.9	18.2	3.7	3.5	54.73
	여성:이혼/사별/별거	(1)	(1)	.0	100.0	.0	.0	.0	.0	30.00

[표 49-3] 주택 임차료 - 보증금 없는 월세

문49-3. 자가가 아니신 경우, 현재 살고 계신 주택의 임차료는 얼마입니까?

구 분		사례수		24만원 이하	25-49만원	50-74만원	75-99만원	100-149만원	평균(만원)
		조사완료	가중값적용						
◆ 전체 ◆		(33)	(38)	20.3	50.4	19.3	2.1	7.9	42.63
성별	남자	(26)	(28)	21.0	52.0	13.2	2.9	10.9	45.03
	여자	(7)	(10)	18.7	45.8	35.6	.0	.0	36.25
연령	19-24세	(7)	(14)	14.1	57.4	13.8	.0	14.7	45.92
	25-29세	(12)	(13)	37.9	31.1	23.6	.0	7.4	40.83
	30-34세	(6)	(5)	17.4	66.6	16.0	.0	.0	32.45
	35-39세	(8)	(7)	.0	62.8	24.7	12.5	.0	46.40
연령2	19세~29세	(19)	(27)	25.7	44.5	18.6	.0	11.1	43.43
	30세~39세	(14)	(11)	7.2	64.4	21.1	7.4	.0	40.67
지역	중구	(1)	(1)	.0	.0	100.0	.0	.0	50.00
	동구	(7)	(6)	.0	86.1	.0	13.9	.0	42.57
	미추홀구	(7)	(7)	10.6	63.9	25.5	.0	.0	39.09
	연수구	(8)	(9)	20.7	38.5	30.5	.0	10.3	45.84
	남동구	(3)	(4)	.0	46.5	.0	.0	53.5	70.11
	부평구	(2)	(3)	.0	71.7	28.3	.0	.0	48.68
	계양구	(3)	(5)	42.1	42.1	15.8	.0	.0	28.94
	서구	(2)	(3)	100.0	.0	.0	.0	.0	20.00
	강화군	(13)	(15)	32.8	42.9	18.7	5.5	.0	36.21
	옹진군	(1)	(2)	100.0	.0	.0	.0	.0	20.00
학력	고등학교 졸업 이하	(4)	(4)	24.7	25.8	24.7	.0	24.7	55.58
	전문대 재학 중	(4)	(8)	.0	74.7	.0	.0	25.3	52.68
	전문대 졸업	(9)	(8)	.0	76.0	24.0	.0	.0	39.69
	4년제 이상 대학재학	(1)	(1)	.0	.0	100.0	.0	.0	50.00
	4년제 이상 대학졸업	(1)	(1)	.0	.0	100.0	.0	.0	65.00
	대학원 재학 중	(30)	(35)	22.4	47.6	19.0	2.4	8.7	42.70
혼인상태	석사 이상	(3)	(3)	.0	77.7	22.3	.0	.0	41.87
	미혼/비혼	(1)	(1)	.0	100.0	.0	.0	.0	30.00
	기혼/사실혼(동거)	(32)	(37)	20.7	49.3	19.7	2.2	8.0	42.88
자녀양육	이혼/사별/별거	(7)	(10)	41.9	38.3	19.8	.0	.0	31.29
	자녀 있음	(2)	(2)	.0	100.0	.0	.0	.0	35.57
거주기간	자녀 없음	(1)	(1)	.0	100.0	.0	.0	.0	30.00
	0-4년 11개월	(9)	(10)	.0	54.6	17.7	8.0	19.8	56.44
	5-9년 11개월	(4)	(7)	29.4	58.9	11.7	.0	.0	37.70
	10-14년 11개월	(7)	(7)	14.2	40.7	31.0	.0	14.2	49.48
	15-19년 11개월	(3)	(2)	33.6	35.5	30.8	.0	.0	31.37
	20-24년 11개월	(13)	(14)	28.2	64.0	7.8	.0	.0	32.80
	25-29년 11개월	(20)	(24)	16.0	42.6	25.8	3.3	12.3	48.12
	30년 이상	(24)	(25)	23.3	49.9	11.5	3.3	12.0	45.02
가구형태	1인 가구	(2)	(3)	.0	71.5	28.5	.0	.0	45.12
	2인 이상 가구	(6)	(10)	20.1	41.6	38.3	.0	.0	36.73
성별* 혼인상태	남성:미혼/비혼	(1)	(1)	.0	100.0	.0	.0	.0	30.00
	남성:기혼/사실혼	(25)	(20)	32.4	46.5	17.0	.0	4.0	37.19
	남성:이혼/사별/별거	(3)	(2)	.0	34.8	65.2	.0	.0	45.63
	여성:미혼/비혼	(86)	(96)	13.6	59.0	23.4	2.2	1.9	41.19
	여성:기혼/사실혼	(27)	(22)	11.6	37.1	25.9	18.2	3.7	54.73
	여성:이혼/사별/별거	(1)	(1)	.0	100.0	.0	.0	.0	30.00

[표 49-4] 주택 임차료 - 보증금/자가 부채

문49-4. 자가가 아니신 경우, 현재 살고 계신 주택의 임차료는 얼마입니까?

구 분		사례수		없음	999만원까지	1000만원 -2999만원	3000만원 -4999만원	5000만원 -9999만원
		조사완료	가중값적용					
◆ 전체 ◆		(1919)	(1904)	44.8	4.4	7.7	7.2	15.2
성별	남자	(973)	(980)	44.4	4.1	7.6	8.3	14.0
	여자	(946)	(924)	45.4	4.7	7.8	5.9	16.4
연령	19-24세	(247)	(495)	53.0	5.7	8.9	7.8	10.4
	25-29세	(456)	(462)	47.1	5.8	9.7	8.0	12.2
	30-34세	(552)	(412)	42.7	4.2	6.1	6.1	17.7
	35-39세	(664)	(534)	37.1	2.2	6.1	6.7	20.2
연령2	19세~29세	(703)	(957)	50.2	5.8	9.2	7.9	11.2
	30세~39세	(1216)	(947)	39.5	3.1	6.1	6.4	19.1
지역	중구	(79)	(83)	45.2	9.8	4.6	4.3	22.1
	동구	(40)	(33)	44.3	.0	11.6	14.2	12.4
	미추홀구	(252)	(265)	50.6	4.9	8.2	6.0	14.5
	연수구	(224)	(227)	40.9	7.2	4.8	3.2	15.0
	남동구	(364)	(347)	47.5	3.6	7.5	8.0	13.8
	부평구	(359)	(346)	48.4	2.9	8.6	6.5	10.8
	계양구	(212)	(203)	37.9	5.6	12.1	7.8	19.5
	서구	(371)	(364)	42.0	3.3	6.2	7.3	18.5
	강화군	(12)	(29)	43.4	.0	8.8	40.8	.0
	옹진군	(6)	(7)	16.1	20.2	15.3	.0	32.3
학력	고등학교 졸업 이하	(255)	(262)	38.2	8.8	7.5	13.3	16.3
	전문대 재학 중	(24)	(42)	51.9	8.3	4.7	18.3	12.1
	전문대 졸업	(454)	(432)	43.4	5.7	8.4	3.8	18.6
	4년제 이상 대학재학	(147)	(255)	58.0	4.1	11.4	7.8	7.5
	4년제 이상 대학졸업	(931)	(824)	44.5	2.8	6.5	5.9	15.0
	대학원 재학 중	(21)	(19)	63.4	.0	5.3	.0	14.4
	석사 이상	(87)	(70)	25.9	.0	6.7	12.3	21.7
혼인상태	미혼/비혼	(1213)	(1330)	54.3	4.9	8.4	6.9	11.5
	기혼/사실혼(동거)	(692)	(563)	22.7	3.2	6.2	7.7	23.9
	이혼/사별/별거	(14)	(11)	41.9	14.9	.0	14.4	14.8
자녀양육	자녀 있음	(477)	(390)	22.1	3.9	5.4	7.8	23.6
	자녀 없음	(1442)	(1514)	50.7	4.6	8.3	7.0	13.0
거주기간	0-4년 11개월	(239)	(224)	35.1	7.4	7.3	7.5	15.6
	5-9년 11개월	(229)	(221)	33.0	4.8	8.6	9.7	18.5
	10-14년 11개월	(180)	(180)	42.5	7.6	7.9	7.9	15.2
	15-19년 11개월	(111)	(123)	47.5	5.1	8.2	7.4	14.9
	20-24년 11개월	(309)	(434)	51.5	3.8	8.9	6.0	12.5
	25-29년 11개월	(326)	(309)	47.9	2.9	6.9	9.5	13.6
	30년 이상	(525)	(412)	47.6	2.8	6.4	4.7	17.3
가구형태	1인 가구	(227)	(222)	51.4	8.8	12.6	6.7	13.0
	2인 이상 가구	(1692)	(1682)	44.0	3.9	7.0	7.2	15.5
성별* 혼인상태	남성:미혼/비혼	(623)	(690)	53.7	4.1	8.4	8.3	9.5
	남성:기혼/사실혼	(345)	(286)	22.0	3.7	5.7	8.2	24.6
	남성:이혼/사별/별거	(5)	(4)	19.7	39.6	.0	20.6	20.1
	여성:미혼/비혼	(590)	(640)	54.9	5.7	8.4	5.3	13.5
	여성:기혼/사실혼	(347)	(278)	23.5	2.6	6.7	7.3	23.2
	여성:이혼/사별/별거	(9)	(7)	55.2	.0	.0	10.6	11.6

구 분		사례수		1억원 - 1억4999만원	1억5천만원 - 1억9999만원	2억 - 2억9999만원	3억원 이상	평균(만원)
		조사완료	가중값적용					
◆ 전체 ◆		(1919)	(1904)	11.7	3.5	4.3	1.2	4535.71
성별	남자	(973)	(980)	11.2	4.0	5.0	1.4	4809.48
	여자	(946)	(924)	12.2	2.8	3.5	1.1	4245.59
연령	19-24세	(247)	(495)	8.5	1.3	4.5	.0	3020.17
	25-29세	(456)	(462)	8.7	2.2	4.6	1.8	4215.10
	30-34세	(552)	(412)	14.1	4.2	3.8	1.1	4924.88
	35-39세	(664)	(534)	15.3	6.0	4.2	2.1	5917.21
연령2	19세~29세	(703)	(957)	8.6	1.7	4.5	.8	3597.16
	30세~39세	(1216)	(947)	14.8	5.2	4.0	1.6	5484.89
지역	중구	(79)	(83)	3.0	5.6	4.4	1.0	4316.03
	동구	(40)	(33)	17.4	.0	.0	.0	3336.69
	미추홀구	(252)	(265)	8.5	1.7	4.7	1.0	3675.87
	연수구	(224)	(227)	15.4	3.5	8.0	2.0	5953.44
	남동구	(364)	(347)	11.5	2.2	4.8	1.1	4244.69
	부평구	(359)	(346)	15.2	3.4	3.1	1.1	4373.16
	계양구	(212)	(203)	10.8	2.7	2.7	.8	4103.48
	서구	(371)	(364)	10.7	6.5	3.9	1.7	5321.77
	강화군	(12)	(29)	7.0	.0	.0	.0	2101.37
	옹진군	(6)	(7)	16.1	.0	.0	.0	3663.10
학력	고등학교 졸업 이하	(255)	(262)	12.0	1.5	2.3	.0	3772.08
	전문대 재학 중	(24)	(42)	.0	.0	4.7	.0	2400.11
	전문대 졸업	(454)	(432)	11.8	3.5	4.1	.7	4492.13
	4년제 이상 대학재학	(147)	(255)	6.4	1.6	3.1	.0	2427.71
	4년제 이상 대학졸업	(931)	(824)	13.4	4.7	5.1	2.0	5316.48
	대학원 재학 중	(21)	(19)	8.7	.0	4.2	4.0	3901.04
	석사 이상	(87)	(70)	16.5	5.7	6.6	4.6	7604.60
혼인상태	미혼/비혼	(1213)	(1330)	7.7	1.5	4.0	.9	3320.52
	기혼/사실혼(동거)	(692)	(563)	20.9	8.2	5.1	2.0	7428.41
	이혼/사별/별거	(14)	(11)	14.0	.0	.0	.0	3323.27
자녀양육	자녀 있음	(477)	(390)	20.4	7.9	6.7	2.2	7672.09
	자녀 없음	(1442)	(1514)	9.4	2.3	3.7	1.0	3728.49
거주기간	0-4년 11개월	(239)	(224)	16.5	4.9	4.0	1.8	5454.75
	5-9년 11개월	(229)	(221)	14.6	5.3	4.9	.7	5457.57
	10-14년 11개월	(180)	(180)	14.1	1.6	1.9	1.3	4084.39
	15-19년 11개월	(111)	(123)	9.3	2.4	4.5	.6	3767.05
	20-24년 11개월	(309)	(434)	9.2	2.0	5.0	1.1	3848.17
	25-29년 11개월	(326)	(309)	11.4	2.3	4.0	1.6	4384.72
	30년 이상	(525)	(412)	10.0	5.2	4.5	1.3	4804.58
가구형태	1인 가구	(227)	(222)	3.6	.8	2.3	.7	2593.84
	2인 이상 가구	(1692)	(1682)	12.7	3.8	4.5	1.3	4792.02
성별* 혼인상태	남성:미혼/비혼	(623)	(690)	8.0	1.7	4.8	1.4	3707.69
	남성:기혼/사실혼	(345)	(286)	19.0	9.8	5.7	1.4	7509.31
	남성:이혼/사별/별거	(5)	(4)	.0	.0	.0	.0	2123.81
	여성:미혼/비혼	(590)	(640)	7.5	1.2	3.1	.4	2903.16
	여성:기혼/사실혼	(347)	(278)	22.9	6.6	4.6	2.6	7345.18
	여성:이혼/사별/별거	(9)	(7)	22.5	.0	.0	.0	4044.61

[표 50] 거주 주택 유형

문50. 귀하가 거주하는 주택의 유형은 다음 중 무엇입니까?

구 분		사례수		아파트	다세대·연립 주택	단독주택	오피스텔	기숙사	기타
		조사완료	가중값적용						
◆ 전체 ◆		(2007)	(2000)	63.3	23.2	6.5	5.3	.7	1.0
성별	남자	(1024)	(1038)	62.3	23.4	7.6	4.9	1.0	.9
	여자	(983)	(962)	64.2	23.1	5.3	5.9	.4	1.2
연령	19-24세	(264)	(529)	58.6	24.4	9.3	5.4	1.1	1.2
	25-29세	(482)	(490)	62.0	24.5	6.1	5.6	.6	1.2
	30-34세	(577)	(431)	64.9	22.3	4.3	6.6	.9	1.0
	35-39세	(684)	(550)	67.4	21.7	5.9	4.1	.1	.7
연령2	19세~29세	(746)	(1019)	60.2	24.4	7.8	5.5	.9	1.2
	30세~39세	(1261)	(981)	66.3	22.0	5.2	5.2	.5	.8
지역	중구	(84)	(88)	50.1	21.4	11.3	12.9	.9	3.3
	동구	(44)	(36)	78.0	3.6	10.6	1.8	2.4	3.7
	미추홀구	(267)	(281)	45.2	35.8	11.0	6.1	.3	1.7
	연수구	(239)	(243)	76.6	12.9	1.2	7.0	2.0	.3
	남동구	(383)	(366)	65.8	20.3	6.2	5.7	.7	1.3
	부평구	(367)	(356)	62.4	23.1	4.6	9.3	.5	.2
	계양구	(218)	(211)	67.2	26.3	3.0	1.4	.9	1.2
	서구	(384)	(378)	69.3	23.3	5.8	1.0	.0	.7
	강화군	(12)	(29)	29.9	24.8	45.3	.0	.0	.0
학력	옹진군	(9)	(12)	32.0	45.5	22.5	.0	.0	.0
	고등학교 졸업 이하	(274)	(284)	38.2	41.2	11.8	5.8	.5	2.5
	전문대 재학 중	(26)	(46)	47.0	41.0	12.0	.0	.0	.0
	전문대 졸업	(469)	(446)	66.8	20.9	4.5	7.0	.2	.6
	4년제 이상 대학재학	(156)	(273)	61.7	22.2	9.4	4.4	1.5	.8
	4년제 이상 대학졸업	(965)	(855)	70.5	18.5	4.2	5.2	.7	1.0
	대학원 재학 중	(24)	(22)	59.2	20.6	13.4	3.5	3.3	.0
혼인상태	석사 이상	(93)	(75)	70.2	16.9	8.9	3.0	1.1	.0
	미혼/비혼	(1278)	(1407)	58.6	25.6	8.0	6.0	.9	1.0
	기혼/사실혼(동거)	(715)	(583)	75.1	17.2	3.0	3.8	.0	.8
자녀양육	이혼/사별/별거	(14)	(11)	28.5	42.9	.0	6.6	7.1	14.8
	자녀 있음	(488)	(398)	78.4	15.2	2.2	2.8	.2	1.2
거주기간	자녀 없음	(1519)	(1602)	59.5	25.2	7.6	6.0	.8	1.0
	0-4년 11개월	(266)	(254)	43.6	31.1	6.7	16.1	2.3	.3
	5-9년 11개월	(237)	(228)	54.8	31.7	5.0	5.1	1.0	2.3
	10-14년 11개월	(183)	(183)	62.1	25.1	6.6	4.7	.0	1.5
	15-19년 11개월	(121)	(135)	62.2	25.3	4.4	6.3	.0	1.8
	20-24년 11개월	(322)	(456)	69.5	18.6	7.7	2.5	.6	1.1
	25-29년 11개월	(339)	(322)	68.0	22.8	5.8	2.2	.6	.6
	30년 이상	(539)	(423)	70.0	17.8	7.2	4.3	.2	.5
가구형태	1인 가구	(254)	(253)	27.3	38.8	4.7	23.7	4.0	1.4
	2인 이상 가구	(1753)	(1747)	68.4	21.0	6.8	2.7	.2	1.0

[표 51] 주거비 마련 방법

문51. 귀하는 현재의 주거비를 어떻게 마련하셨거나 마련하고 계십니까? 해당하는 항목 모두 선택해 주십시오

구 분		사례수		무상 (가족과 함께 거주)	부모의 지원	금융 대출	여유자금	취업 (정규직)	취업 (아르바 이트, 계약직)	공공지원 · 보조	기타
		조사완료	가중값적용								
◆ 전체 ◆		(2007)	(2000)	39.1	28.3	25.3	9.9	15.0	4.4	.9	.1
성별	남자	(1024)	(1038)	36.7	29.8	24.3	10.9	16.7	5.9	1.0	.3
	여자	(983)	(962)	41.7	26.7	26.5	8.8	13.2	2.8	.8	.0
연령	19-24세	(264)	(529)	53.9	36.4	8.0	3.4	6.4	5.2	1.2	.4
	25-29세	(482)	(490)	48.6	25.5	17.8	7.9	13.5	4.9	.8	.0
	30-34세	(577)	(431)	32.7	24.9	33.0	11.4	17.6	2.9	1.2	.2
	35-39세	(684)	(550)	21.4	25.8	42.8	16.7	22.7	4.3	.4	.0
연령2	19세~29세	(746)	(1019)	51.4	31.1	12.7	5.6	9.8	5.1	1.0	.2
	30세~39세	(1261)	(981)	26.3	25.4	38.5	14.4	20.5	3.7	.8	.1
지역	중구	(84)	(88)	31.8	31.9	35.4	19.1	22.7	3.4	2.2	.0
	동구	(44)	(36)	35.8	33.5	16.3	1.8	14.3	3.7	.0	.0
	미추홀구	(267)	(281)	42.2	26.8	20.6	11.0	13.9	4.7	1.3	.0
	연수구	(239)	(243)	33.2	32.0	29.0	11.6	16.2	3.0	1.2	.9
	남동구	(383)	(366)	40.6	26.8	23.0	10.6	12.8	6.3	.6	.0
	부평구	(367)	(356)	37.0	27.7	25.9	9.1	17.8	3.8	1.0	.0
	계양구	(218)	(211)	37.1	34.1	24.3	8.0	14.2	4.8	.0	.0
	서구	(384)	(378)	45.0	23.5	28.1	7.9	13.6	4.3	1.0	.2
	강화군	(12)	(29)	36.6	38.4	15.8	8.8	7.0	.0	.0	.0
학력	옹진군	(9)	(12)	22.5	39.5	22.5	10.0	25.5	.0	.0	.0
	고등학교 졸업 이하	(274)	(284)	33.9	24.8	21.6	13.8	13.4	11.1	2.9	.7
	전문대 재학 중	(26)	(46)	36.9	40.3	12.1	4.2	4.3	6.4	.0	.0
	전문대 졸업	(469)	(446)	38.2	23.7	27.4	9.2	19.6	2.2	.6	.0
	4년제 이상 대학재학	(156)	(273)	59.6	38.9	7.0	2.3	2.9	3.7	.8	.0
	4년제 이상 대학졸업	(965)	(855)	35.2	28.0	30.7	10.9	17.0	3.7	.5	.1
	대학원 재학 중	(24)	(22)	52.5	26.9	14.5	7.1	24.6	3.5	5.0	.0
혼인상태	대학원 석사 이상	(93)	(75)	30.4	26.7	44.1	20.0	19.4	2.0	.0	.0
	미혼/비혼	(1278)	(1407)	51.1	27.9	12.6	7.3	11.5	5.0	.7	.2
	기혼/사실혼(동거)	(715)	(583)	10.1	29.6	55.9	16.0	23.4	3.1	1.3	.1
자녀양육	이혼/사별/별거	(14)	(11)	35.2	21.9	35.4	21.8	21.1	.0	.0	.0
	자녀 있음	(488)	(398)	10.7	30.6	57.2	15.5	21.7	2.6	1.4	.0
거주기간	자녀 없음	(1519)	(1602)	46.1	27.8	17.4	8.5	13.4	4.9	.8	.2
	0-4년 11개월	(266)	(254)	16.0	37.1	33.7	13.4	23.8	5.3	1.4	.3
	5-9년 11개월	(237)	(228)	17.2	30.0	39.9	10.1	19.4	3.1	.0	.0
	10-14년 11개월	(183)	(183)	34.7	30.5	27.1	13.3	11.5	9.0	.8	.0
	15-19년 11개월	(121)	(135)	39.1	29.3	20.6	13.5	16.6	5.0	.0	.0
	20-24년 11개월	(322)	(456)	60.3	25.9	11.3	4.0	8.9	3.4	1.9	.5
	25-29년 11개월	(339)	(322)	54.2	23.7	17.4	9.2	12.0	3.7	.7	.0
	30년 이상	(539)	(423)	32.2	27.1	34.4	11.9	17.4	4.0	.5	.0

[표 51-1] 매월 지불 총 주거비

문51-1. 귀하가 매월 지불하는 총 주거비(월세, 대출금 및 대출이자, 관리비 등 포함)는 얼마입니까?

구 분		사례수		0(없음)	24만원 이하	25-49만 원	50-74만 원	75-99만 원	100-14 9만원	150-19 9만원	200만원 이상	평균 (만원)
		조사완료	가중값적용									
◆ 전체 ◆		(2007)	(2000)	23.5	20.0	19.4	16.2	4.2	9.0	2.9	4.8	51.5
성별	남자	(1024)	(1038)	22.2	19.2	19.7	16.9	4.8	9.0	3.6	4.5	53.6
	여자	(983)	(962)	24.8	20.9	19.0	15.5	3.7	9.1	2.1	5.1	49.2
연령	19-24세	(264)	(529)	38.4	19.2	18.2	13.6	1.9	5.3	1.1	2.3	35.1
	25-29세	(482)	(490)	29.8	21.3	20.2	14.0	1.6	5.8	3.1	4.2	44.8
	30-34세	(577)	(431)	18.2	21.4	20.1	15.8	5.2	11.2	3.1	5.0	54.8
	35-39세	(684)	(550)	7.5	18.7	19.1	21.0	8.1	13.8	4.3	7.6	70.7
연령2	19세~29세	(746)	(1019)	34.3	20.2	19.2	13.8	1.8	5.6	2.1	3.2	39.77
	30세~39세	(1261)	(981)	12.2	19.9	19.5	18.7	6.8	12.7	3.8	6.4	63.68
지역	중구	(84)	(88)	15.6	26.4	17.2	25.6	2.9	11.3	.0	1.0	44.6
	동구	(44)	(36)	38.1	21.7	18.0	9.0	.0	5.4	4.2	3.6	37.2
	미추홀구	(267)	(281)	25.1	21.0	19.3	17.9	3.8	5.2	3.3	4.2	51.6
	연수구	(239)	(243)	20.4	16.0	20.0	17.9	4.9	11.9	2.5	6.4	59.3
	남동구	(383)	(366)	22.0	23.2	19.5	18.1	2.5	8.5	2.7	3.4	44.7
	부평구	(367)	(356)	24.7	17.9	16.0	16.0	6.0	10.2	3.7	5.6	57.8
	계양구	(218)	(211)	18.1	21.6	21.1	20.3	4.5	7.5	.7	6.2	52.5
	서구	(384)	(378)	29.1	18.4	19.6	9.7	5.2	10.0	2.7	5.2	48.8
	강화군	(12)	(29)	15.5	15.8	33.6	.0	.0	14.1	21.1	.0	59.8
학력	옹진군	(9)	(12)	.0	30.0	47.4	10.0	.0	.0	.0	12.5	47.7
	고등학교 졸업 이하	(274)	(284)	15.8	16.6	25.4	13.7	4.5	13.5	5.4	5.0	63.1
	전문대 재학 중	(26)	(46)	32.9	25.2	27.6	11.1	.0	.0	.0	3.3	24.1
	전문대 졸업	(469)	(446)	19.1	21.1	20.2	19.4	4.2	7.8	2.7	5.5	58.2
	4년제 이상 대학재학	(156)	(273)	43.5	16.7	17.1	11.6	.7	6.0	.4	4.1	35.3
	4년제 이상 대학졸업	(965)	(855)	21.7	21.8	17.9	16.1	5.6	9.6	3.1	4.3	49.9
	대학원 재학 중	(24)	(22)	38.6	28.8	10.7	4.7	.0	6.6	.0	10.6	56.8
혼인상태	석사 이상	(93)	(75)	15.4	12.4	14.3	30.6	5.1	10.6	4.2	7.4	60.9
	미혼/비혼	(1278)	(1407)	32.0	20.7	18.8	14.5	2.3	5.7	2.6	3.4	41.7
	기혼/사실혼(동거)	(715)	(583)	3.3	18.4	20.8	19.9	8.9	17.0	3.5	8.1	75.0
자녀양육	이혼/사별/별거	(14)	(11)	.0	20.3	14.4	37.3	7.0	13.7	.0	7.4	64.4
	자녀 있음	(488)	(398)	2.9	15.6	20.3	20.9	10.6	18.2	3.2	8.3	78.4
거주기간	자녀 없음	(1519)	(1602)	28.6	21.1	19.1	15.0	2.7	6.8	2.8	3.9	44.8
	0-4년 11개월	(266)	(254)	6.2	27.0	25.1	18.3	5.3	12.1	2.4	3.6	54.8
	5-9년 11개월	(237)	(228)	12.2	11.8	23.4	21.9	5.5	13.1	2.3	9.6	73.6
	10-14년 11개월	(183)	(183)	19.8	20.0	16.7	18.0	4.8	12.6	4.2	3.8	51.1
	15-19년 11개월	(121)	(135)	23.4	26.4	14.9	18.5	5.6	5.5	3.1	2.4	40.7
	20-24년 11개월	(322)	(456)	41.6	19.1	16.5	12.0	2.4	2.8	1.5	4.1	40.3
	25-29년 11개월	(339)	(322)	29.2	20.4	19.0	15.5	3.1	7.6	2.4	2.7	41.9
	30년 이상	(539)	(423)	17.5	18.9	19.6	15.3	5.2	12.3	4.8	6.3	60.6

[표 52] 매월 지출 총 생활비

문52. 귀하는 매월 생활비(식비, 통신비, 교통비, 문화생활 등의 고정 지출 생활비. 저축 및 보험은 제외)로 얼마를 지출하십니까?

구 분		사례수		24만원 이하	25-49 만원	50-74 만원	75-99 만원	100-149 만원	150-199 만원	200 만원 이상	평균 (만원)
		조사완료	가중값적용								
◆ 전체 ◆		(2007)	(2000)	15.9	21.7	26.8	5.3	17.0	6.4	6.9	72.6
성별	남자	(1024)	(1038)	18.8	22.5	23.9	5.2	17.7	6.5	5.5	69.5
	여자	(983)	(962)	12.8	20.7	29.9	5.5	16.2	6.3	8.4	75.8
연령	19-24세	(264)	(529)	23.8	32.1	26.0	3.0	11.4	2.3	1.5	49.4
	25-29세	(482)	(490)	18.4	24.6	31.2	5.5	12.8	4.2	3.2	60.0
	30-34세	(577)	(431)	11.5	17.7	30.8	6.1	20.5	7.1	6.3	75.4
	35-39세	(684)	(550)	9.5	12.1	20.6	6.9	23.3	11.8	15.8	103.8
연령2	19세~29세	(746)	(1019)	21.2	28.5	28.5	4.2	12.1	3.2	2.3	54.50
	30세~39세	(1261)	(981)	10.4	14.6	25.1	6.5	22.1	9.7	11.6	91.33
지역	중구	(84)	(88)	14.4	14.9	30.3	7.9	20.6	7.3	4.8	75.8
	동구	(44)	(36)	15.6	16.6	21.3	13.9	21.1	6.0	5.4	73.5
	미추홀구	(267)	(281)	14.7	27.9	29.1	5.0	15.6	3.5	4.3	63.2
	연수구	(239)	(243)	14.3	21.4	26.7	6.2	14.4	8.4	8.6	78.8
	남동구	(383)	(366)	17.4	21.6	26.7	2.8	16.4	7.0	8.0	75.1
	부평구	(367)	(356)	12.8	17.1	30.1	7.2	19.4	6.4	7.1	75.9
	계양구	(218)	(211)	17.2	20.1	24.2	6.6	15.5	7.9	8.6	75.4
	서구	(384)	(378)	17.3	24.7	24.0	4.3	18.0	4.7	6.9	68.9
	강화군	(12)	(29)	38.9	15.8	15.3	.0	14.1	16.0	.0	59.8
학력	옹진군	(9)	(12)	10.0	29.5	38.0	.0	12.5	10.0	.0	62.9
	고등학교 졸업 이하	(274)	(284)	22.8	19.0	23.6	3.4	18.3	6.2	6.7	69.6
	전문대 재학 중	(26)	(46)	31.8	29.7	20.9	.0	13.0	4.6	.0	45.2
	전문대 졸업	(469)	(446)	14.5	18.8	29.9	5.8	16.0	6.2	8.8	75.5
	4년제 이상 대학재학	(156)	(273)	25.8	38.5	19.3	1.3	11.0	1.8	2.2	48.2
	4년제 이상 대학졸업	(965)	(855)	11.5	18.9	29.0	7.4	18.0	7.4	7.8	79.0
	대학원 재학 중	(24)	(22)	13.7	27.4	22.2	4.5	20.1	5.0	7.2	83.6
혼인상태	석사 이상	(93)	(75)	3.6	12.3	27.6	5.4	29.1	14.6	7.5	95.1
	미혼/비혼	(1278)	(1407)	20.5	27.5	29.3	4.7	12.1	3.5	2.3	55.7
	기혼/사실혼(동거)	(715)	(583)	5.0	7.7	20.5	6.8	28.6	13.5	18.0	113.4
자녀양육	이혼/사별/별거	(14)	(11)	.0	13.4	50.4	14.0	22.2	.0	.0	67.9
	자녀 있음	(488)	(398)	4.4	6.7	17.0	5.9	29.0	17.1	19.9	121.3
거주기간	자녀 없음	(1519)	(1602)	18.8	25.4	29.2	5.2	14.0	3.7	3.7	60.5
	0-4년 11개월	(266)	(254)	12.3	20.1	27.4	6.2	20.3	5.4	8.4	78.5
	5-9년 11개월	(237)	(228)	12.2	18.8	21.2	5.9	18.0	12.6	11.4	94.2
	10-14년 11개월	(183)	(183)	14.9	19.3	28.6	3.6	20.7	5.8	7.2	75.7
	15-19년 11개월	(121)	(135)	15.3	27.5	28.2	3.0	14.9	4.6	6.5	67.8
	20-24년 11개월	(322)	(456)	24.4	27.3	25.9	4.7	12.4	2.6	2.7	52.5
	25-29년 11개월	(339)	(322)	16.5	24.1	29.7	5.8	12.0	6.8	5.1	66.5
거주기간	30년 이상	(539)	(423)	11.1	15.5	27.1	6.4	22.3	8.3	9.4	83.7

[표 53] 거주 주택 만족 여부

문53. 귀하가 거주하고 계시는 주택에 대해 만족합니까, 만족하지 못하십니까?

구 분		사례수		만족한다	만족하지 못한다
		조사완료	가중값적용		
◆ 전체 ◆		(2007)	(2000)	59.9	40.1
성별	남자	(1024)	(1038)	62.9	37.1
	여자	(983)	(962)	56.7	43.3
연령	19-24세	(264)	(529)	68.9	31.1
	25-29세	(482)	(490)	61.8	38.2
	30-34세	(577)	(431)	55.6	44.4
	35-39세	(684)	(550)	53.1	46.9
연령2	19세~29세	(746)	(1019)	65.5	34.5
	30세~39세	(1261)	(981)	54.2	45.8
지역	중구	(84)	(88)	68.1	31.9
	동구	(44)	(36)	55.6	44.4
	미추홀구	(267)	(281)	55.0	45.0
	연수구	(239)	(243)	63.9	36.1
	남동구	(383)	(366)	61.8	38.2
	부평구	(367)	(356)	56.4	43.6
	계양구	(218)	(211)	55.8	44.2
	서구	(384)	(378)	64.5	35.5
	강화군	(12)	(29)	38.2	61.8
	옹진군	(9)	(12)	77.5	22.5
학력	고등학교 졸업 이하	(274)	(284)	49.9	50.1
	전문대 재학 중	(26)	(46)	64.4	35.6
	전문대 졸업	(469)	(446)	59.5	40.5
	4년제 이상 대학재학	(156)	(273)	73.7	26.3
	4년제 이상 대학졸업	(965)	(855)	58.8	41.2
	대학원 재학 중	(24)	(22)	65.1	34.9
	석사 이상	(93)	(75)	59.0	41.0
혼인상태	미혼/비혼	(1278)	(1407)	62.6	37.4
	기혼/사실혼(동거)	(715)	(583)	53.9	46.1
	이혼/사별/별거	(14)	(11)	34.7	65.3
자녀양육	자녀 있음	(488)	(398)	54.0	46.0
	자녀 없음	(1519)	(1602)	61.4	38.6
거주기간	0-4년 11개월	(266)	(254)	54.8	45.2
	5-9년 11개월	(237)	(228)	61.0	39.0
	10-14년 11개월	(183)	(183)	57.8	42.2
	15-19년 11개월	(121)	(135)	66.3	33.7
	20-24년 11개월	(322)	(456)	65.8	34.2
	25-29년 11개월	(339)	(322)	59.4	40.6
	30년 이상	(539)	(423)	55.5	44.5
가구형태	1인 가구	(254)	(253)	49.2	50.8
	2인 이상 가구	(1753)	(1747)	61.5	38.5

[표 54] 거주 주택 만족 못하는 이유

문54. 만족하지 못하는는 경우 구체적인 이유는 다음 중 무엇입니까?

구 분		사례수		시설 노후 또는 면적 협소	공공서비스 (수도, 가스, 교통 등) 부족	화장실, 부엌 없음	비위생적, 유해한 환경	높은 주거비	주차시설 부족
		조사완료	가중값적용						
◆ 전체 ◆		(843)	(801)	53.1	6.9	1.2	5.2	12.7	8.4
성별	남자	(401)	(385)	51.9	8.3	1.2	4.7	13.0	8.3
	여자	(442)	(417)	54.4	5.5	1.2	5.7	12.3	8.5
연령	19-24세	(81)	(165)	51.4	6.2	2.4	6.1	14.7	9.5
	25-29세	(185)	(187)	51.2	7.8	.6	4.8	13.9	6.5
	30-34세	(258)	(191)	54.9	8.9	1.9	6.1	10.6	8.2
	35-39세	(319)	(258)	54.6	5.1	.3	4.2	12.0	9.2
연령2	19세~29세	(266)	(352)	51.3	7.0	1.4	5.4	14.3	7.9
	30세~39세	(577)	(449)	54.7	6.7	1.0	5.0	11.4	8.8
지역	중구	(27)	(28)	40.3	12.8	.0	2.8	21.4	10.6
	동구	(22)	(16)	61.6	17.6	.0	8.1	.0	.0
	미추홀구	(126)	(126)	55.8	4.5	.8	7.3	10.7	8.6
	연수구	(92)	(88)	63.5	6.3	.9	.0	18.5	5.9
	남동구	(151)	(140)	49.8	4.9	2.5	2.8	17.2	8.2
	부평구	(165)	(155)	45.1	8.0	1.0	6.9	15.9	8.7
	계양구	(105)	(93)	64.0	4.2	.0	4.2	6.4	13.4
	서구	(146)	(134)	45.8	8.5	2.0	8.7	8.4	8.0
	강화군	(7)	(18)	85.5	14.5	.0	.0	.0	.0
학력	옹진군	(2)	(3)	100.0	.0	.0	.0	.0	.0
	고등학교 졸업 이하	(142)	(142)	53.6	4.6	1.9	5.0	11.5	8.5
	전문대 재학 중	(9)	(16)	33.9	25.1	.0	12.1	4.6	12.1
	전문대 졸업	(205)	(181)	49.6	6.5	1.2	6.0	16.3	6.5
	4년제 이상 대학재학	(44)	(72)	65.9	4.1	.0	4.2	10.7	5.5
	4년제 이상 대학졸업	(395)	(352)	54.4	7.5	1.3	4.3	11.6	8.9
	대학원 재학 중	(9)	(8)	33.4	11.2	.0	13.6	9.5	22.3
혼인상태	석사 이상	(39)	(31)	44.6	8.2	.0	7.4	18.3	13.7
	미혼/비혼	(511)	(526)	52.9	7.4	1.5	5.3	12.5	7.2
	기혼/사실혼(동거)	(323)	(268)	54.4	6.0	.5	4.9	12.8	10.4
자녀양육	이혼/사별/별거	(9)	(7)	32.6	.0	.0	11.5	22.2	22.7
	자녀 있음	(218)	(183)	55.3	4.6	.4	5.4	13.2	11.0
거주기간	자녀 없음	(625)	(618)	52.6	7.5	1.4	5.1	12.5	7.6
	0-4년 11개월	(122)	(115)	50.0	4.4	2.2	2.9	20.7	7.1
	5-9년 11개월	(94)	(89)	44.7	4.5	2.2	5.5	19.0	10.5
	10-14년 11개월	(81)	(77)	48.1	7.0	.0	4.8	13.8	15.1
	15-19년 11개월	(47)	(46)	43.9	13.2	1.7	7.3	12.4	8.3
	20-24년 11개월	(122)	(156)	51.8	8.9	1.7	7.7	10.5	5.0
	25-29년 11개월	(137)	(131)	53.9	8.9	.6	3.7	10.4	8.3
	30년 이상	(240)	(188)	64.2	4.9	.4	5.2	7.8	8.3
가구형태	1인 가구	(134)	(129)	42.2	9.4	1.5	5.9	24.6	8.0
	2인 이상 가구	(709)	(672)	55.3	6.4	1.1	5.1	10.4	8.5

[표 55] 거주 지역 만족 여부

문55. 귀하가 거주하고 계시는 지역에 대해 만족하십니까, 만족하지 못하십니까?

구 분		사례수		만족한다	만족하지 못한다
		조사완료	가중값적용		
◆ 전체 ◆		(2007)	(2000)	71.1	28.9
성별	남자	(1024)	(1038)	73.6	26.4
	여자	(983)	(962)	68.5	31.5
연령	19-24세	(264)	(529)	82.3	17.7
	25-29세	(482)	(490)	68.1	31.9
	30-34세	(577)	(431)	69.9	30.1
	35-39세	(684)	(550)	64.0	36.0
연령2	19세~29세	(746)	(1019)	75.5	24.5
	30세~39세	(1261)	(981)	66.6	33.4
지역	중구	(84)	(88)	69.8	30.2
	동구	(44)	(36)	43.5	56.5
	미추홀구	(267)	(281)	66.3	33.7
	연수구	(239)	(243)	81.6	18.4
	남동구	(383)	(366)	76.2	23.8
	부평구	(367)	(356)	71.4	28.6
	계양구	(218)	(211)	76.7	23.3
	서구	(384)	(378)	64.1	35.9
	강화군	(12)	(29)	54.2	45.8
	옹진군	(9)	(12)	67.5	32.5
학력	고등학교 졸업 이하	(274)	(284)	74.3	25.7
	전문대 재학 중	(26)	(46)	76.5	23.5
	전문대 졸업	(469)	(446)	68.5	31.5
	4년제 이상 대학재학	(156)	(273)	80.2	19.8
	4년제 이상 대학졸업	(965)	(855)	67.8	32.2
	대학원 재학 중	(24)	(22)	75.2	24.8
	석사 이상	(93)	(75)	75.9	24.1
혼인상태	미혼/비혼	(1278)	(1407)	73.0	27.0
	기혼/사실혼(동거)	(715)	(583)	66.8	33.2
	이혼/사별/별거	(14)	(11)	64.4	35.6
자녀양육	자녀 있음	(488)	(398)	64.4	35.6
	자녀 없음	(1519)	(1602)	72.8	27.2
거주기간	0-4년 11개월	(266)	(254)	66.9	33.1
	5-9년 11개월	(237)	(228)	68.6	31.4
	10-14년 11개월	(183)	(183)	71.5	28.5
	15-19년 11개월	(121)	(135)	74.7	25.3
	20-24년 11개월	(322)	(456)	79.5	20.5
	25-29년 11개월	(339)	(322)	69.7	30.3
	30년 이상	(539)	(423)	65.9	34.1

[표 56] 거주 지역 만족 못하는 이유

문56. 만족하지 않는 경우 구체적인 이유는 다음 중 무엇입니까?

구 분		사례수		교통 불편	불안한 치안	대기나 수질 오염 등	문화, 여가 시설 부족	상업 시설 부족	공원 녹지 부족	보육/교육 시설 부족	유흥가 인접	기타
		조사완료	가중값적용									
◆ 전체 ◆		(620)	(577)	22.8	11.9	19.9	16.8	10.4	7.1	3.8	5.1	2.2
성별	남자	(286)	(274)	18.9	11.7	19.0	17.0	11.8	8.0	5.2	6.4	2.0
	여자	(334)	(303)	26.4	12.1	20.7	16.6	9.1	6.3	2.5	3.9	2.3
연령	19-24세	(47)	(94)	19.3	15.0	8.1	19.2	15.2	8.5	.0	10.6	4.1
	25-29세	(153)	(156)	31.7	8.9	18.5	18.5	11.5	3.9	1.9	3.2	2.0
	30-34세	(175)	(130)	22.4	15.3	23.1	13.7	8.5	7.5	3.5	4.0	1.7
	35-39세	(245)	(198)	17.8	10.7	24.4	16.3	8.4	8.7	7.4	4.8	1.7
연령2	19세~29세	(200)	(250)	27.0	11.2	14.6	18.8	12.9	5.6	1.2	5.9	2.8
	30세~39세	(420)	(328)	19.6	12.5	23.9	15.3	8.5	8.2	5.8	4.5	1.7
지역	중구	(26)	(27)	35.6	6.2	29.4	11.2	11.3	.0	.0	.0	6.3
	동구	(27)	(20)	11.6	23.5	24.0	24.6	6.4	6.6	3.3	.0	.0
	미추홀구	(98)	(95)	16.4	8.5	14.4	24.5	12.7	12.7	2.6	8.2	.0
	연수구	(47)	(45)	30.3	10.0	13.1	11.5	14.4	7.3	7.2	1.9	4.2
	남동구	(94)	(87)	21.0	15.7	11.6	19.3	4.7	7.9	4.9	10.3	4.4
	부평구	(111)	(102)	13.3	20.7	15.2	18.3	9.8	11.2	5.4	4.3	1.7
	계양구	(55)	(49)	28.0	13.6	14.5	15.6	11.0	6.2	2.0	7.5	1.5
	서구	(153)	(136)	24.0	5.3	36.7	11.4	13.0	2.2	2.8	2.8	1.8
	강화군	(6)	(13)	84.7	.0	.0	15.3	.0	.0	.0	.0	.0
학력	옹진군	(3)	(4)	38.5	30.8	.0	.0	.0	.0	30.8	.0	.0
	고등학교 졸업 이하	(83)	(73)	13.3	19.9	28.0	13.3	7.8	3.8	4.3	5.7	4.0
	전문대 재학 중	(6)	(11)	.0	44.2	18.3	19.1	18.3	.0	.0	.0	.0
	전문대 졸업	(158)	(141)	21.6	9.6	20.2	15.5	13.6	9.7	2.7	3.9	3.3
	4년제 이상 대학재학	(34)	(54)	16.9	13.1	7.3	18.0	20.9	7.4	.0	16.5	.0
	4년제 이상 대학졸업	(310)	(275)	29.4	9.7	20.1	17.0	7.1	7.1	5.1	2.9	1.5
	대학원 재학 중	(6)	(5)	.0	15.7	.0	33.2	.0	19.1	18.1	.0	14.0
혼인상태	석사 이상	(23)	(18)	7.9	8.4	26.3	27.9	13.1	.0	.0	16.5	.0
	미혼/비혼	(376)	(380)	23.8	13.0	16.0	19.9	10.4	7.1	1.4	5.9	2.6
	기혼/사실혼(동거)	(239)	(193)	21.3	9.7	27.2	11.1	10.1	6.9	8.7	3.7	1.3
자녀양육	이혼/사별/별거	(5)	(4)	.0	20.8	38.5	.0	21.2	19.6	.0	.0	.0
	자녀 있음	(174)	(142)	22.2	10.5	25.2	14.5	7.7	6.6	10.7	2.2	.5
거주기간	자녀 없음	(446)	(436)	23.0	12.4	18.1	17.6	11.3	7.3	1.6	6.1	2.7
	0-4년 11개월	(89)	(84)	22.0	9.0	24.9	14.3	11.2	7.3	3.7	3.3	4.5
	5-9년 11개월	(80)	(72)	27.7	10.2	24.5	10.9	6.7	8.1	5.0	5.9	1.2
	10-14년 11개월	(55)	(52)	23.3	7.4	17.4	18.5	13.8	1.5	3.0	15.0	.0
	15-19년 11개월	(34)	(34)	19.1	21.1	18.4	13.3	9.1	4.8	6.4	7.9	.0
	20-24년 11개월	(79)	(94)	19.3	14.0	18.5	23.1	9.2	5.9	2.9	2.9	4.3
	25-29년 11개월	(100)	(98)	31.3	7.8	13.7	20.6	15.6	6.0	1.0	4.0	.0
거주기간	30년 이상	(183)	(144)	18.2	15.5	20.9	14.8	8.1	10.6	5.5	3.7	2.6

[표 57] 행복주택 사회주택 거주 의사

문57. 귀하는 청년을 위한 행복주택, 사회주택 등에 거주할 의사가 있습니까, 없습니까?

구 분		사례수		있다	없다
		조사완료	가중값적용		
◆ 전체 ◆		(2007)	(2000)	75.1	24.9
성별	남자	(1024)	(1038)	73.2	26.8
	여자	(983)	(962)	77.2	22.8
연령	19-24세	(264)	(529)	80.4	19.6
	25-29세	(482)	(490)	84.4	15.6
	30-34세	(577)	(431)	70.6	29.4
	35-39세	(684)	(550)	65.3	34.7
연령2	19세~29세	(746)	(1019)	82.3	17.7
	30세~39세	(1261)	(981)	67.7	32.3
지역	중구	(84)	(88)	68.0	32.0
	동구	(44)	(36)	76.6	23.4
	미추홀구	(267)	(281)	79.3	20.7
	연수구	(239)	(243)	74.5	25.5
	남동구	(383)	(366)	77.2	22.8
	부평구	(367)	(356)	71.4	28.6
	계양구	(218)	(211)	77.6	22.4
	서구	(384)	(378)	74.2	25.8
	강화군	(12)	(29)	78.9	21.1
	옹진군	(9)	(12)	60.0	40.0
학력	고등학교 졸업 이하	(274)	(284)	76.9	23.1
	전문대 재학 중	(26)	(46)	63.8	36.2
	전문대 졸업	(469)	(446)	72.2	27.8
	4년제 이상 대학재학	(156)	(273)	82.2	17.8
	4년제 이상 대학졸업	(965)	(855)	74.3	25.7
	대학원 재학 중	(24)	(22)	87.9	12.1
	석사 이상	(93)	(75)	72.9	27.1
혼인상태	미혼/비혼	(1278)	(1407)	79.9	20.1
	기혼/사실혼(동거)	(715)	(583)	63.7	36.3
	이혼/사별/별거	(14)	(11)	71.1	28.9
자녀양육	자녀 있음	(488)	(398)	63.0	37.0
	자녀 없음	(1519)	(1602)	78.1	21.9
거주기간	0-4년 11개월	(266)	(254)	78.9	21.1
	5-9년 11개월	(237)	(228)	70.3	29.7
	10-14년 11개월	(183)	(183)	71.4	28.6
	15-19년 11개월	(121)	(135)	79.6	20.4
	20-24년 11개월	(322)	(456)	78.9	21.1
	25-29년 11개월	(339)	(322)	81.9	18.1
	30년 이상	(539)	(423)	66.5	33.5

[표 58-1] 행복주택 사회주택 거주하고 싶은 이유

문58-1. 행복주택, 사회주택에 거주하고 싶은 이유는 다음 중 무엇입니까?

구 분	사례수		낮은 월세	거주 기간 보장	젊은 층 위주의 공동체	보증금 인상에 대한 부담감 없음	기타
	조사완료	가중값적용					
◆ 전체 ◆	(1475)	(1503)	61.2	14.4	8.5	15.4	.5
성별	남자	(742)	61.9	16.1	8.8	13.1	.1
	여자	(733)	60.5	12.6	8.2	17.7	1.0
연령	19-24세	(212)	63.8	10.4	10.3	15.1	.5
	25-29세	(406)	66.1	11.0	9.8	12.2	.9
	30-34세	(408)	57.7	16.3	8.1	17.7	.2
	35-39세	(449)	55.5	21.3	5.2	17.6	.4
연령2	19세~29세	(618)	64.9	10.7	10.1	13.6	.7
	30세~39세	(857)	56.5	19.0	6.5	17.6	.3
지역	중구	(53)	57.5	14.7	8.6	19.2	.0
	동구	(33)	69.0	4.8	11.7	14.6	.0
	미추홀구	(207)	64.2	10.4	9.7	15.7	.0
	연수구	(175)	69.4	12.1	6.2	12.4	.0
	남동구	(291)	59.9	14.0	12.3	13.1	.6
	부평구	(256)	60.3	15.2	7.5	16.7	.3
	계양구	(165)	56.0	17.6	10.9	14.3	1.2
	서구	(281)	59.2	16.0	5.3	18.1	1.3
	강화군	(9)	60.3	31.4	.0	8.3	.0
학력	용진군	(5)	42.5	15.8	.0	41.7	.0
	고등학교 졸업 이하	(208)	56.0	21.1	8.2	13.8	.9
	전문대 재학 중	(17)	64.6	2.6	14.1	18.7	.0
	전문대 졸업	(327)	56.4	15.0	8.1	19.7	.8
	4년제 이상 대학재학	(127)	71.2	9.3	7.6	12.0	.0
	4년제 이상 대학졸업	(708)	62.0	13.6	9.1	14.7	.6
	대학원 재학 중	(21)	69.8	14.8	5.0	10.4	.0
혼인상태	석사 이상	(67)	55.4	18.9	7.5	18.2	.0
	미혼/비혼	(1014)	64.4	12.1	8.7	14.1	.6
	기혼/사실혼(동거)	(451)	51.2	21.3	7.9	19.4	.3
자녀양육	이혼/사별/별거	(10)	69.8	10.9	.0	19.3	.0
	자녀 있음	(306)	47.8	24.9	6.1	20.8	.4
거주기간	자녀 없음	(1169)	63.9	12.2	9.0	14.3	.6
	0-4년 11개월	(204)	60.3	15.2	9.1	15.3	.0
	5-9년 11개월	(162)	62.7	18.3	5.0	14.0	.0
	10-14년 11개월	(128)	55.1	18.8	8.9	17.2	.0
	15-19년 11개월	(96)	66.7	13.1	5.5	12.2	2.5
	20-24년 11개월	(249)	63.2	7.4	12.1	17.0	.3
	25-29년 11개월	(275)	61.9	14.3	9.0	13.5	1.4
	30년 이상	(361)	58.5	18.8	6.0	16.4	.3

[표 58-2] 행복주택 사회주택 거주하고 싶지 않은 이유

문58-2. 행복주택, 사회주택에 거주하고 싶지 않은 이유는 다음 중 무엇입니까?

구 분		사례수		좁은 공간	만만치 않은 월세	열악한 입지 조건	불편한 방 구조	높은 주거비
		조사완료	가중값적용					
◆ 전체 ◆		(532)	(497)	28.9	19.3	23.1	9.1	8.9
성별	남자	(282)	(278)	29.3	18.7	25.4	8.0	9.6
	여자	(250)	(219)	28.1	20.1	20.1	10.6	8.1
연령	19-24세	(52)	(104)	11.3	26.8	25.1	11.5	15.5
	25-29세	(76)	(76)	23.6	26.1	26.4	6.7	7.9
	30-34세	(169)	(127)	33.8	17.3	19.4	8.3	9.5
	35-39세	(235)	(191)	37.0	14.0	23.0	9.4	5.4
연령2	19세~29세	(128)	(180)	16.5	26.5	25.7	9.5	12.3
	30세~39세	(404)	(317)	35.7	15.3	21.6	9.0	7.0
지역	중구	(31)	(28)	42.9	9.9	3.0	25.9	.0
	동구	(11)	(8)	15.4	7.5	61.5	8.0	.0
	미추홀구	(60)	(58)	20.8	16.7	31.0	12.9	11.1
	연수구	(64)	(62)	24.6	15.2	36.2	6.8	7.3
	남동구	(92)	(84)	30.2	20.7	20.3	15.3	4.7
	부평구	(111)	(102)	28.1	22.8	19.2	6.0	11.0
	계양구	(53)	(47)	34.6	24.5	26.1	3.1	5.2
	서구	(103)	(97)	29.9	22.3	19.9	4.4	12.1
	강화군	(3)	(6)	33.3	.0	.0	.0	66.7
학력	옹진군	(4)	(5)	25.0	.0	.0	25.0	.0
	고등학교 졸업 이하	(66)	(66)	24.6	28.5	14.7	8.6	9.8
	전문대 재학 중	(9)	(17)	11.9	42.4	10.3	11.7	23.7
	전문대 졸업	(142)	(124)	29.1	18.4	23.3	11.6	6.2
	4년제 이상 대학재학	(29)	(49)	16.2	22.6	34.1	10.4	4.3
	4년제 이상 대학졸업	(257)	(220)	32.3	15.5	23.1	8.0	10.7
	대학원 재학 중	(3)	(3)	.0	40.3	27.4	32.3	.0
혼인상태	석사 이상	(26)	(20)	49.7	7.9	30.9	.0	3.7
	미혼/비혼	(264)	(283)	19.9	24.1	22.1	10.3	11.4
	기혼/사실혼(동거)	(264)	(212)	40.6	12.9	24.3	7.4	5.8
자녀양육	이혼/사별/별거	(4)	(3)	24.2	24.6	26.1	25.2	.0
	자녀 있음	(182)	(147)	43.6	11.4	23.8	8.2	5.8
거주기간	자녀 없음	(350)	(350)	22.5	22.7	22.7	9.5	10.3
	0-4년 11개월	(62)	(54)	43.0	6.8	24.8	14.0	8.5
	5-9년 11개월	(75)	(68)	33.1	20.7	19.3	8.6	5.8
	10-14년 11개월	(55)	(52)	30.7	14.4	32.6	5.8	10.0
	15-19년 11개월	(25)	(28)	8.1	26.9	24.9	19.1	6.4
	20-24년 11개월	(73)	(96)	21.0	23.9	19.3	11.2	15.2
	25-29년 11개월	(64)	(58)	22.7	30.0	24.5	3.6	4.3
	30년 이상	(178)	(142)	32.3	16.3	22.2	7.8	8.3

[표 59] 하루 평균 여가시간 - 평일

문59. 지난 1년 동안 귀하의 하루 평균 여가시간은 어느 정도입니까?

구 분		사례수		없음	1시간	2시간	3시간	4시간
		조사완료	가중값적용					
◆ 전체 ◆		(2007)	(2000)	3.2	23.3	23.8	22.5	8.6
성별	남자	(1024)	(1038)	2.8	25.4	25.3	22.1	8.7
	여자	(983)	(962)	3.5	21.1	22.3	23.1	8.5
연령	19-24세	(264)	(529)	1.5	12.9	17.7	28.7	9.4
	25-29세	(482)	(490)	3.9	23.7	25.3	21.8	9.1
	30-34세	(577)	(431)	1.9	28.2	27.4	20.8	7.9
	35-39세	(684)	(550)	5.0	29.4	25.8	18.8	7.9
연령2	19세~29세	(746)	(1019)	2.7	18.1	21.3	25.4	9.2
	30세~39세	(1261)	(981)	3.7	28.9	26.5	19.7	7.9
지역	중구	(84)	(88)	6.4	34.7	15.7	18.7	3.4
	동구	(44)	(36)	3.7	16.7	33.1	34.5	5.4
	미추홀구	(267)	(281)	.4	25.3	25.1	19.4	9.9
	연수구	(239)	(243)	1.4	26.9	20.6	24.0	6.4
	남동구	(383)	(366)	2.2	21.2	29.9	19.5	7.4
	부평구	(367)	(356)	4.2	21.0	25.0	24.5	10.1
	계양구	(218)	(211)	2.0	19.6	19.9	31.5	8.4
	서구	(384)	(378)	4.8	25.2	21.8	18.3	9.9
	강화군	(12)	(29)	21.1	17.7	14.1	47.1	.0
학력	옹진군	(9)	(12)	.0	.0	35.5	10.0	42.0
	고등학교 졸업 이하	(274)	(284)	4.3	18.9	23.0	25.7	8.3
	전문대 재학 중	(26)	(46)	4.3	14.8	4.3	32.0	14.0
	전문대 졸업	(469)	(446)	3.3	21.2	26.5	21.1	9.0
	4년제 이상 대학재학	(156)	(273)	1.8	16.0	18.9	26.7	8.7
	4년제 이상 대학졸업	(965)	(855)	3.5	27.0	25.4	20.9	8.3
	대학원 재학 중	(24)	(22)	.0	26.5	15.3	21.5	12.2
혼인상태	석사 이상	(93)	(75)	.0	43.1	26.4	18.4	5.0
	미혼/비혼	(1278)	(1407)	2.7	18.9	23.2	24.2	9.9
	기혼/사실혼(동거)	(715)	(583)	4.4	34.3	25.5	18.5	5.3
자녀양육	이혼/사별/별거	(14)	(11)	.0	7.1	20.9	35.2	7.7
	자녀 있음	(488)	(398)	5.8	40.1	25.5	15.3	3.6
거주기간	자녀 없음	(1519)	(1602)	2.5	19.2	23.5	24.4	9.8
	0-4년 11개월	(266)	(254)	1.3	27.4	22.8	24.6	8.1
	5-9년 11개월	(237)	(228)	3.0	25.0	27.2	23.9	5.2
	10-14년 11개월	(183)	(183)	5.6	22.6	26.7	22.8	4.7
	15-19년 11개월	(121)	(135)	2.4	20.0	19.1	21.1	9.3
	20-24년 11개월	(322)	(456)	2.3	17.9	20.0	25.1	9.1
	25-29년 11개월	(339)	(322)	3.3	21.8	24.0	21.1	11.6
	30년 이상	(539)	(423)	4.2	28.5	27.2	19.3	9.3

구 분		사례수		5시간	6시간	7시간	8시간	9시간 이상	평균(시간)
		조사완료	가중값적용						
◆ 전체 ◆		(2007)	(2000)	9.7	4.5	.3	1.7	2.4	2.92
성별	남자	(1024)	(1038)	7.8	4.4	.3	1.0	2.2	2.79
	여자	(983)	(962)	11.7	4.6	.3	2.4	2.5	3.07
연령	19-24세	(264)	(529)	15.5	7.6	.4	1.5	4.9	3.64
	25-29세	(482)	(490)	8.3	3.8	.6	2.1	1.5	2.82
	30-34세	(577)	(431)	7.9	2.4	.0	1.2	2.2	2.69
	35-39세	(684)	(550)	6.6	3.7	.1	1.9	.9	2.52
연령2	19세~29세	(746)	(1019)	12.1	5.8	.5	1.8	3.2	3.24
	30세~39세	(1261)	(981)	7.2	3.1	.1	1.6	1.5	2.59
지역	중구	(84)	(88)	12.5	5.3	.0	2.2	1.2	2.63
	동구	(44)	(36)	1.8	.0	.0	.0	4.7	2.72
	미추홀구	(267)	(281)	10.1	4.2	.0	1.9	3.8	3.04
	연수구	(239)	(243)	8.5	4.5	.4	4.4	2.9	3.05
	남동구	(383)	(366)	11.2	5.4	.8	1.4	.9	2.91
	부평구	(367)	(356)	7.6	4.9	.2	1.9	.5	2.80
	계양구	(218)	(211)	7.4	5.3	.5	.7	4.6	3.18
	서구	(384)	(378)	12.9	3.2	.0	.7	3.2	2.90
	강화군	(12)	(29)	.0	.0	.0	.0	.0	1.88
학력	옹진군	(9)	(12)	.0	12.5	.0	.0	.0	3.49
	고등학교 졸업 이하	(274)	(284)	8.3	6.2	.3	1.7	3.4	3.10
	전문대 재학 중	(26)	(46)	22.0	2.2	.0	.0	6.4	3.71
	전문대 졸업	(469)	(446)	11.1	3.8	.4	1.4	2.3	2.94
	4년제 이상 대학재학	(156)	(273)	13.5	7.3	.0	1.9	5.1	3.52
	4년제 이상 대학졸업	(965)	(855)	7.9	3.7	.3	2.0	1.0	2.69
	대학원 재학 중	(24)	(22)	8.0	8.2	.0	5.0	3.3	3.38
혼인상태	석사 이상	(93)	(75)	5.0	1.0	.0	.0	1.0	2.12
	미혼/비혼	(1278)	(1407)	10.7	5.0	.4	2.0	3.0	3.15
	기혼/사실혼(동거)	(715)	(583)	7.0	3.2	.0	1.1	.8	2.36
자녀양육	이혼/사별/별거	(14)	(11)	15.1	7.3	.0	.0	6.6	3.88
	자녀 있음	(488)	(398)	5.6	3.1	.0	.8	.4	2.10
거주기간	자녀 없음	(1519)	(1602)	10.7	4.8	.4	1.9	2.9	3.13
	0-4년 11개월	(266)	(254)	6.7	5.4	.0	.6	3.2	2.85
	5-9년 11개월	(237)	(228)	7.1	5.3	.4	1.2	1.9	2.72
	10-14년 11개월	(183)	(183)	10.1	3.9	.0	2.2	1.2	2.75
	15-19년 11개월	(121)	(135)	11.8	9.5	1.4	2.7	2.7	3.37
	20-24년 11개월	(322)	(456)	14.0	5.1	.0	2.6	3.9	3.34
	25-29년 11개월	(339)	(322)	10.8	3.1	.9	1.5	1.9	2.96
	30년 이상	(539)	(423)	6.4	2.5	.0	1.3	1.2	2.54

[표 60] 하루 평균 여가시간 - 주말

문60. 지난 1년 동안 귀하의 하루 평균 여가시간은 어느 정도입니까?

구 분		사례수		없음	1시간	2시간	3시간	4시간
		조사완료	가중값적용					
◆ 전체 ◆		(2007)	(2000)	1.8	6.6	11.4	10.9	7.4
성별	남자	(1024)	(1038)	1.5	6.7	12.7	11.9	7.7
	여자	(983)	(962)	2.2	6.6	10.1	9.7	7.1
연령	19-24세	(264)	(529)	.8	3.1	10.4	13.2	6.7
	25-29세	(482)	(490)	1.0	7.6	10.6	11.2	4.7
	30-34세	(577)	(431)	2.2	6.6	12.5	8.9	8.7
	35-39세	(684)	(550)	3.2	9.2	12.4	9.9	9.5
연령2	19세~29세	(746)	(1019)	.9	5.2	10.5	12.2	5.8
	30세~39세	(1261)	(981)	2.8	8.1	12.4	9.5	9.1
지역	중구	(84)	(88)	3.1	10.6	11.4	14.2	4.0
	동구	(44)	(36)	3.7	14.5	6.6	1.7	12.7
	미추홀구	(267)	(281)	.7	7.4	11.6	12.9	5.2
	연수구	(239)	(243)	.7	6.8	11.9	12.1	8.5
	남동구	(383)	(366)	1.4	6.8	12.8	11.5	6.3
	부평구	(367)	(356)	1.2	6.9	7.9	8.8	7.4
	계양구	(218)	(211)	2.8	4.0	16.3	9.5	6.0
	서구	(384)	(378)	2.4	6.0	10.6	11.9	10.2
	강화군	(12)	(29)	14.1	.0	17.8	.0	7.0
	옹진군	(9)	(12)	.0	.0	.0	.0	20.0
학력	고등학교 졸업 이하	(274)	(284)	3.6	7.7	16.9	9.2	5.3
	전문대 재학 중	(26)	(46)	.0	1.7	4.5	13.3	.0
	전문대 졸업	(469)	(446)	2.5	7.8	12.4	9.7	8.0
	4년제 이상 대학재학	(156)	(273)	.0	6.0	10.9	13.5	9.1
	4년제 이상 대학졸업	(965)	(855)	1.6	6.5	9.1	10.1	7.4
	대학원 재학 중	(24)	(22)	3.5	8.8	13.2	4.7	3.3
	석사 이상	(93)	(75)	1.1	2.1	17.8	23.6	11.5
혼인상태	미혼/비혼	(1278)	(1407)	1.1	4.4	10.0	10.5	6.2
	기혼/사실혼(동거)	(715)	(583)	3.5	11.9	15.0	11.9	10.5
	이혼/사별/별거	(14)	(11)	.0	7.1	7.3	7.1	.0
자녀양육	자녀 있음	(488)	(398)	5.0	15.8	19.3	11.6	11.1
	자녀 없음	(1519)	(1602)	1.0	4.4	9.5	10.7	6.5
거주기간	0-4년 11개월	(266)	(254)	.9	11.4	11.1	13.6	7.9
	5-9년 11개월	(237)	(228)	2.3	7.8	12.8	10.2	9.9
	10-14년 11개월	(183)	(183)	2.1	11.3	12.1	10.2	5.4
	15-19년 11개월	(121)	(135)	1.9	2.8	10.6	12.2	4.3
	20-24년 11개월	(322)	(456)	.9	3.5	13.4	10.8	7.6
	25-29년 11개월	(339)	(322)	1.5	5.8	9.9	11.9	5.2
	30년 이상	(539)	(423)	3.3	6.3	9.9	8.8	9.1

구 분		사례수		5시간	6시간	7시간	8시간	9시간 이상	평균(시간)
		조사완료	가중값적용						
◆ 전체 ◆		(2007)	(2000)	13.5	10.1	2.8	10.4	25.1	6.11
성별	남자	(1024)	(1038)	13.3	8.8	2.1	10.6	24.7	6.01
	여자	(983)	(962)	13.7	11.6	3.6	10.3	25.2	6.21
연령	19-24세	(264)	(529)	12.0	10.9	2.3	8.6	32.1	6.66
	25-29세	(482)	(490)	15.2	10.3	3.7	11.3	24.4	6.19
	30-34세	(577)	(431)	14.9	9.7	1.7	10.1	24.6	6.02
	35-39세	(684)	(550)	12.4	9.6	3.5	11.7	18.7	5.57
연령2	19세~29세	(746)	(1019)	13.5	10.6	3.0	9.9	28.4	6.43
	30세~39세	(1261)	(981)	13.5	9.7	2.7	11.0	21.3	5.77
지역	중구	(84)	(88)	21.7	5.9	6.8	4.6	17.6	5.17
	동구	(44)	(36)	18.9	10.7	1.8	18.6	10.8	5.22
	미추홀구	(267)	(281)	12.7	12.0	1.0	9.1	27.3	6.14
	연수구	(239)	(243)	10.9	9.1	4.1	11.2	24.7	6.11
	남동구	(383)	(366)	13.3	9.9	1.3	8.9	27.8	6.35
	부평구	(367)	(356)	14.1	10.8	2.8	14.6	25.4	6.46
	계양구	(218)	(211)	14.9	15.2	3.2	6.1	22.0	5.72
	서구	(384)	(378)	11.8	7.4	4.2	10.6	24.8	6.04
	강화군	(12)	(29)	24.6	7.0	.0	20.6	8.9	4.89
학력	옹진군	(9)	(12)	.0	10.0	.0	10.0	60.0	9.32
	고등학교 졸업 이하	(274)	(284)	11.8	12.9	2.5	6.3	23.9	5.73
	전문대 재학 중	(26)	(46)	4.5	6.4	8.6	12.2	48.8	7.85
	전문대 졸업	(469)	(446)	10.9	8.8	3.5	11.8	24.6	6.09
	4년제 이상 대학재학	(156)	(273)	15.7	10.4	1.2	9.2	24.1	6.03
	4년제 이상 대학졸업	(965)	(855)	15.6	10.2	3.0	10.9	25.6	6.27
	대학원 재학 중	(24)	(22)	17.5	12.4	.0	12.9	23.8	6.03
혼인상태	석사 이상	(93)	(75)	8.2	7.6	1.0	15.1	11.9	5.02
	미혼/비혼	(1278)	(1407)	14.0	10.4	3.0	11.0	29.4	6.58
	기혼/사실혼(동거)	(715)	(583)	12.7	9.1	2.5	9.1	13.8	4.95
자녀양육	이혼/사별/별거	(14)	(11)	.0	29.3	.0	7.0	42.2	7.47
	자녀 있음	(488)	(398)	12.0	8.5	2.2	5.8	8.7	4.14
거주기간	자녀 없음	(1519)	(1602)	13.9	10.6	3.0	11.6	28.9	6.60
	0-4년 11개월	(266)	(254)	14.7	8.6	2.5	7.4	21.8	5.63
	5-9년 11개월	(237)	(228)	14.0	13.1	3.3	9.0	17.5	5.52
	10-14년 11개월	(183)	(183)	15.2	11.7	2.3	7.2	22.6	5.54
	15-19년 11개월	(121)	(135)	11.8	9.3	4.2	7.5	35.3	6.82
	20-24년 11개월	(322)	(456)	10.8	12.0	2.5	11.4	27.2	6.46
	25-29년 11개월	(339)	(322)	14.6	9.8	3.0	11.6	26.7	6.35
	30년 이상	(539)	(423)	14.4	7.3	2.8	13.5	24.7	6.18

[표 61] 최근 1년간 최대 여가활동

문61. 귀하가 지난 1년간 가장 많이 참여한(횟수+시간) 여가활동은 다음 중 무엇입니까?

구 분		사례수		문화예술 활동	스포츠 활동	관광 활동	취미/오락 활동	휴식 활동	사회 및 기타 활동
		조사완료	가중값적용						
◆ 전체 ◆		(2007)	(2000)	20.4	13.8	5.2	26.5	32.3	1.8
성별	남자	(1024)	(1038)	17.7	20.0	4.8	29.8	25.8	2.0
	여자	(983)	(962)	23.3	7.2	5.7	22.9	39.3	1.6
연령	19-24세	(264)	(529)	22.9	11.3	2.7	32.2	30.6	.4
	25-29세	(482)	(490)	23.2	14.0	3.3	29.3	28.6	1.6
	30-34세	(577)	(431)	18.1	18.3	6.8	19.2	34.2	3.4
	35-39세	(684)	(550)	17.2	12.6	8.3	24.2	35.8	2.0
연령2	19세~29세	(746)	(1019)	23.0	12.6	3.0	30.8	29.6	1.0
	30세~39세	(1261)	(981)	17.6	15.1	7.6	22.0	35.1	2.6
지역	중구	(84)	(88)	25.9	6.3	6.6	35.2	26.0	.0
	동구	(44)	(36)	22.0	21.3	1.9	17.5	33.7	3.6
	미추홀구	(267)	(281)	21.5	9.5	4.6	27.2	34.9	2.3
	연수구	(239)	(243)	18.8	16.7	7.3	20.0	36.1	1.1
	남동구	(383)	(366)	20.9	15.3	4.6	26.5	30.3	2.4
	부평구	(367)	(356)	23.7	13.3	4.0	27.1	31.2	.7
	계양구	(218)	(211)	15.1	18.6	3.7	35.0	24.7	2.9
	서구	(384)	(378)	19.1	11.3	6.5	26.1	35.1	1.9
	강화군	(12)	(29)	17.7	24.8	7.0	.0	50.5	.0
학력	옹진군	(9)	(12)	.0	25.5	20.0	12.5	32.0	10.0
	고등학교 졸업 이하	(274)	(284)	16.8	11.9	2.6	28.6	38.2	1.9
	전문대 재학 중	(26)	(46)	17.4	19.1	.0	37.4	26.1	.0
	전문대 졸업	(469)	(446)	15.6	12.8	6.8	27.2	35.3	2.3
	4년제 이상 대학재학	(156)	(273)	21.3	11.1	4.5	33.3	28.7	1.1
	4년제 이상 대학졸업	(965)	(855)	24.0	15.5	5.6	23.4	29.7	1.8
	대학원 재학 중	(24)	(22)	20.5	22.8	3.3	16.7	36.7	.0
혼인상태	석사 이상	(93)	(75)	19.3	12.6	8.3	20.4	37.4	2.0
	미혼/비혼	(1278)	(1407)	23.2	13.4	3.8	28.0	30.0	1.6
	기혼/사실혼(동거)	(715)	(583)	13.6	15.0	8.8	22.6	37.6	2.4
자녀양육	이혼/사별/별거	(14)	(11)	7.1	7.7	.0	35.4	49.8	.0
	자녀 있음	(488)	(398)	10.9	15.5	9.8	22.5	39.1	2.2
거주기간	자녀 없음	(1519)	(1602)	22.7	13.4	4.1	27.5	30.6	1.7
	0-4년 11개월	(266)	(254)	26.6	8.8	5.7	20.9	35.4	2.6
	5-9년 11개월	(237)	(228)	13.9	16.4	5.8	28.4	33.7	1.9
	10-14년 11개월	(183)	(183)	24.3	14.0	4.2	31.2	25.1	1.2
	15-19년 11개월	(121)	(135)	19.1	18.7	3.5	29.4	28.0	1.3
	20-24년 11개월	(322)	(456)	18.8	12.9	4.7	31.0	32.0	.6
	25-29년 11개월	(339)	(322)	23.0	12.2	6.0	27.1	29.3	2.4
	30년 이상	(539)	(423)	18.4	15.9	5.7	20.5	36.9	2.5

[표 62] 최근 1년 동안 문화예술행사 관람 경험 유무

문62. 귀하는 지난 1년 동안 문화예술행사를 관람하신 적이 있습니까, 없습니까?

구 분		사례수		있다	없다
		조사완료	가중값적용		
◆ 전체 ◆		(2007)	(2000)	69.2	30.8
성별	남자	(1024)	(1038)	66.7	33.3
	여자	(983)	(962)	71.9	28.1
연령	19-24세	(264)	(529)	71.4	28.6
	25-29세	(482)	(490)	67.9	32.1
	30-34세	(577)	(431)	68.2	31.8
	35-39세	(684)	(550)	69.1	30.9
연령2	19세~29세	(746)	(1019)	69.7	30.3
	30세~39세	(1261)	(981)	68.7	31.3
지역	중구	(84)	(88)	61.5	38.5
	동구	(44)	(36)	68.9	31.1
	미추홀구	(267)	(281)	66.8	33.2
	연수구	(239)	(243)	74.1	25.9
	남동구	(383)	(366)	68.6	31.4
	부평구	(367)	(356)	71.8	28.2
	계양구	(218)	(211)	65.1	34.9
	서구	(384)	(378)	71.7	28.3
	강화군	(12)	(29)	52.4	47.6
	옹진군	(9)	(12)	67.5	32.5
학력	고등학교 졸업 이하	(274)	(284)	46.2	53.8
	전문대 재학 중	(26)	(46)	52.8	47.2
	전문대 졸업	(469)	(446)	63.9	36.1
	4년제 이상 대학재학	(156)	(273)	77.6	22.4
	4년제 이상 대학졸업	(965)	(855)	76.4	23.6
	대학원 재학 중	(24)	(22)	89.3	10.7
	석사 이상	(93)	(75)	80.8	19.2
혼인상태	미혼/비혼	(1278)	(1407)	71.1	28.9
	기혼/사실혼(동거)	(715)	(583)	65.3	34.7
	이혼/사별/별거	(14)	(11)	42.4	57.6
자녀양육	자녀 있음	(488)	(398)	62.4	37.6
	자녀 없음	(1519)	(1602)	70.9	29.1
거주기간	0-4년 11개월	(266)	(254)	71.5	28.5
	5-9년 11개월	(237)	(228)	67.8	32.2
	10-14년 11개월	(183)	(183)	65.4	34.6
	15-19년 11개월	(121)	(135)	71.5	28.5
	20-24년 11개월	(322)	(456)	69.2	30.8
	25-29년 11개월	(339)	(322)	69.9	30.1
	30년 이상	(539)	(423)	69.2	30.8

[표 63] 최근 1년 동안 관람한 문화예술행사(복수응답)

문63. 귀하가 지난 1년 동안 관람한 문화예술행사는 다음 중 무엇입니까? 해당하는 모든 항목을 선택해 주십시오.

구 분		사례수		문학	미술	음악	공연	문화재	영화	기타
		조사완료	가중값적용							
◆ 전체 ◆		(1384)	(1385)	14.1	25.6	21.8	55.8	20.7	55.9	.2
성별	남자	(691)	(692)	14.5	22.5	22.3	48.3	20.4	58.0	.1
	여자	(693)	(692)	13.7	28.7	21.4	63.4	20.9	53.7	.3
연령	19-24세	(190)	(378)	20.5	24.1	23.6	58.1	21.6	55.9	.5
	25-29세	(327)	(333)	14.8	28.7	24.5	60.4	18.0	53.9	.0
	30-34세	(393)	(294)	9.6	29.5	21.9	59.8	20.3	50.7	.0
	35-39세	(474)	(380)	10.7	21.3	17.7	46.6	22.5	61.7	.2
연령2	19세~29세	(517)	(710)	17.8	26.3	24.0	59.2	19.9	54.9	.3
	30세~39세	(867)	(674)	10.2	24.9	19.5	52.3	21.5	56.9	.1
지역	중구	(54)	(54)	15.6	24.4	12.2	52.2	29.1	67.5	.0
	동구	(29)	(25)	24.0	19.8	10.6	45.3	10.6	45.6	.0
	미추홀구	(173)	(188)	21.0	34.5	21.2	52.7	21.5	58.9	.0
	연수구	(179)	(180)	12.2	26.5	23.2	53.7	17.4	50.6	.0
	남동구	(261)	(251)	15.7	25.4	28.0	59.1	24.7	55.7	.3
	부평구	(257)	(256)	12.6	23.8	22.1	60.7	20.3	54.2	.8
	계양구	(139)	(137)	10.5	26.3	23.3	47.9	12.2	50.4	.0
	서구	(279)	(271)	11.1	22.6	18.6	58.5	23.8	60.3	.0
	강화군	(7)	(15)	13.4	12.5	12.5	43.6	.0	43.9	.0
	옹진군	(6)	(8)	18.5	.0	.0	47.4	18.5	86.0	.0
학력	고등학교 졸업 이하	(129)	(131)	12.9	15.8	19.3	49.9	14.6	57.3	.6
	전문대 재학 중	(13)	(24)	37.6	.0	12.3	50.6	14.2	51.7	.0
	전문대 졸업	(296)	(285)	9.6	22.3	19.2	54.6	14.9	52.9	.7
	4년제 이상 대학재학	(115)	(212)	21.0	26.7	22.8	58.5	26.3	53.8	.0
	4년제 이상 대학졸업	(735)	(653)	13.8	28.3	23.5	58.6	22.2	57.3	.0
	대학원 재학 중	(21)	(20)	5.3	51.2	17.9	37.0	12.8	64.4	.0
	석사 이상	(75)	(61)	10.8	31.7	23.1	43.7	30.1	57.9	.0
혼인상태	미혼/비혼	(905)	(1000)	15.9	27.9	24.2	57.5	19.7	54.8	.3
	기혼/사실혼(동거)	(473)	(380)	9.4	19.6	15.9	51.5	22.8	58.5	.0
	이혼/사별/별거	(6)	(5)	17.2	17.2	.0	48.8	50.5	67.0	.0
자녀양육	자녀 있음	(308)	(248)	11.4	18.5	16.1	52.5	26.6	55.6	.0
	자녀 없음	(1076)	(1136)	14.7	27.2	23.1	56.6	19.4	55.9	.2
거주기간	0-4년 11개월	(187)	(181)	13.5	20.5	20.7	57.5	19.2	57.0	.0
	5-9년 11개월	(162)	(154)	10.4	22.8	19.5	53.7	16.2	53.2	.0
	10-14년 11개월	(118)	(120)	17.1	19.8	20.1	46.1	17.6	52.4	.0
	15-19년 11개월	(84)	(97)	17.8	22.6	16.8	62.7	17.3	48.4	.0
	20-24년 11개월	(223)	(315)	17.3	27.9	25.5	54.4	25.6	56.6	.6
	25-29년 11개월	(237)	(225)	14.8	28.9	23.1	60.1	20.7	56.3	.0
	30년 이상	(373)	(292)	10.2	28.5	21.1	55.9	21.0	59.4	.3

[표 64] 문화예술행사 관람 시 가장 중요한 선택 기준

문64. 귀하가 문화예술행사를 관람할 때, 가장 중요한 선택기준은 다음 중 무엇입니까?

구 분		사례수		행사의 내용 및 수준	비용의 적절성	출연진 의 유명도	개최장 소의 유명도	교통 편의성	편의시 설	언론 및 주위 반응· 추천	접근성	기타
		조사완료	가중값적용									
◆ 전체 ◆		(2007)	(2000)	37.7	24.3	8.6	2.7	11.9	2.2	3.7	8.2	.7
성별	남자	(1024)	(1038)	36.1	24.5	8.0	2.9	13.0	2.5	4.1	8.1	.7
	여자	(983)	(962)	39.4	24.2	9.1	2.5	10.6	1.7	3.2	8.4	.8
연령	19-24세	(264)	(529)	42.2	20.7	7.5	1.5	13.1	1.4	3.4	8.6	1.5
	25-29세	(482)	(490)	33.1	26.1	9.3	3.3	12.3	2.4	4.5	8.6	.4
	30-34세	(577)	(431)	41.3	22.1	11.9	4.3	8.7	2.1	4.6	4.7	.4
	35-39세	(684)	(550)	34.6	28.0	6.3	2.1	12.8	2.7	2.5	10.4	.6
연령2	19세~29세	(746)	(1019)	37.8	23.3	8.4	2.3	12.7	1.9	4.0	8.6	1.0
	30세~39세	(1261)	(981)	37.6	25.4	8.8	3.1	11.0	2.4	3.4	7.9	.5
지역	중구	(84)	(88)	32.4	20.8	3.2	.9	21.8	1.0	9.0	11.1	.0
	동구	(44)	(36)	43.0	17.4	11.0	1.8	11.5	4.7	5.9	4.7	.0
	미추홀구	(267)	(281)	36.4	30.7	8.2	1.7	12.9	.8	1.6	7.1	.6
	연수구	(239)	(243)	37.3	24.5	9.9	2.5	12.5	2.6	4.7	4.8	1.2
	남동구	(383)	(366)	35.1	23.5	10.1	4.3	13.0	3.6	2.1	8.3	.0
	부평구	(367)	(356)	39.9	26.3	7.1	3.1	10.3	2.0	3.1	7.4	.8
	계양구	(218)	(211)	32.4	25.2	10.9	2.0	11.2	.8	4.0	12.3	1.2
	서구	(384)	(378)	45.9	19.4	7.0	2.9	6.6	2.0	5.5	9.3	1.3
	강화군	(12)	(29)	15.8	30.0	6.5	.0	40.6	7.0	.0	.0	.0
옹진군	(9)	(12)	.0	12.5	32.0	.0	25.5	.0	.0	30.0	.0	
학력	고등학교 졸업 이하	(274)	(284)	27.1	28.0	6.3	4.7	18.5	2.0	2.9	10.2	.3
	전문대 재학 중	(26)	(46)	31.7	40.6	6.3	.0	8.5	4.3	4.3	4.3	.0
	전문대 졸업	(469)	(446)	35.2	23.5	9.4	2.2	13.0	2.3	3.5	9.7	1.1
	4년제 이상 대학재학	(156)	(273)	46.6	17.5	9.4	2.1	7.9	.7	3.7	10.6	1.4
	4년제 이상 대학졸업	(965)	(855)	38.1	25.7	8.9	2.8	10.6	2.5	4.0	6.8	.5
	대학원 재학 중	(24)	(22)	24.0	28.1	14.9	.0	13.5	3.3	8.2	8.1	.0
	석사 이상	(93)	(75)	63.3	13.8	4.6	1.0	10.5	1.4	2.0	2.3	1.1
혼인상태	미혼/비혼	(1278)	(1407)	39.7	22.8	9.4	2.8	11.3	1.7	3.8	7.7	.9
	기혼/사실혼(동거)	(715)	(583)	32.8	28.1	6.7	2.6	13.2	3.2	3.5	9.6	.4
	이혼/사별/별거	(14)	(11)	35.8	28.1	.0	.0	21.3	7.7	7.1	.0	.0
자녀양육	자녀 있음	(488)	(398)	30.9	29.0	7.0	2.2	15.4	3.4	3.7	7.9	.6
	자녀 없음	(1519)	(1602)	39.4	23.2	8.9	2.8	11.0	1.9	3.7	8.3	.8
거주기간	0-4년 11개월	(266)	(254)	34.9	21.5	10.5	3.5	15.3	2.3	3.8	7.5	.8
	5-9년 11개월	(237)	(228)	40.2	18.9	8.4	4.0	14.1	1.0	4.7	8.1	.7
	10-14년 11개월	(183)	(183)	31.1	26.0	7.9	5.1	16.2	.8	5.4	7.1	.4
	15-19년 11개월	(121)	(135)	34.4	25.7	13.3	1.7	13.3	1.9	2.2	7.0	.6
	20-24년 11개월	(322)	(456)	42.8	24.2	6.6	1.0	10.2	2.1	1.8	10.1	1.3
	25-29년 11개월	(339)	(322)	37.1	26.5	7.7	2.3	8.9	3.3	4.4	9.2	.6
	30년 이상	(539)	(423)	36.9	26.4	9.1	3.0	10.3	2.6	4.3	6.9	.4

[표 65] 주이용 문화공간: 이용경험

문65. 귀하가 지난 1년 동안 주로 이용한 문화공간에 대하여 각각의 항목에 응답해주시시오.

구 분		사례수		문예회관 (공연장 포함)	도서관 (학교 내 도서관 제외)	박물관	미술관	영화관	기타
		조사완료	가중값적용						
◆ 전체 ◆		(2007)	(2000)	32.2	23.3	18.5	19.4	71.7	6.7
성별	남자	(1024)	(1038)	29.5	22.5	20.0	16.8	70.1	6.5
	여자	(983)	(962)	35.2	24.3	16.9	22.1	73.4	6.9
연령	19-24세	(264)	(529)	38.9	23.1	13.9	19.9	71.6	5.3
	25-29세	(482)	(490)	32.0	24.1	17.0	20.3	72.8	5.9
	30-34세	(577)	(431)	30.5	20.5	19.4	21.1	69.7	6.7
	35-39세	(684)	(550)	27.3	25.2	23.5	16.6	72.4	8.7
연령2	19세~29세	(746)	(1019)	35.6	23.6	15.4	20.1	72.2	5.6
	30세~39세	(1261)	(981)	28.7	23.1	21.7	18.6	71.2	7.8
지역	중구	(84)	(88)	27.9	19.5	18.4	17.1	76.2	8.4
	동구	(44)	(36)	25.9	11.2	16.2	17.3	61.7	9.3
	미추홀구	(267)	(281)	35.9	20.8	16.9	21.9	69.0	6.8
	연수구	(239)	(243)	38.7	27.1	19.6	19.2	67.2	5.3
	남동구	(383)	(366)	32.6	24.2	24.3	19.9	69.0	5.7
	부평구	(367)	(356)	31.0	25.6	17.5	20.2	71.5	7.9
	계양구	(218)	(211)	26.3	18.6	15.9	18.5	72.7	7.1
	서구	(384)	(378)	32.9	25.3	17.4	18.4	76.8	6.6
	강화군	(12)	(29)	7.0	22.8	7.0	15.3	93.0	.0
학력	옹진군	(9)	(12)	32.0	.0	.0	.0	80.5	20.0
	고등학교 졸업 이하	(274)	(284)	18.3	16.6	9.5	6.4	69.2	12.4
	전문대 재학 중	(26)	(46)	27.5	26.0	4.2	8.7	67.0	2.3
	전문대 졸업	(469)	(446)	28.9	19.0	13.8	17.1	73.1	6.4
	4년제 이상 대학재학	(156)	(273)	44.7	22.5	20.5	25.4	70.3	5.5
	4년제 이상 대학졸업	(965)	(855)	34.5	28.0	22.7	22.2	72.6	5.2
	대학원 재학 중	(24)	(22)	34.3	18.7	24.2	36.3	60.9	6.6
	석사 이상	(93)	(75)	35.1	24.5	33.1	28.8	73.9	11.0
혼인상태	미혼/비혼	(1278)	(1407)	34.7	22.8	16.1	21.2	72.5	5.7
	기혼/사실혼(동거)	(715)	(583)	26.7	25.0	24.1	15.1	69.7	8.9
	이혼/사별/별거	(14)	(11)	6.6	.0	20.8	7.1	71.3	22.6
자녀양육	자녀 있음	(488)	(398)	26.3	29.7	27.6	14.7	67.0	11.0
	자녀 없음	(1519)	(1602)	33.7	21.8	16.2	20.5	72.9	5.6
거주기간	0-4년 11개월	(266)	(254)	34.1	23.7	19.0	19.2	68.9	8.2
	5-9년 11개월	(237)	(228)	30.5	23.5	21.3	14.8	64.5	8.5
	10-14년 11개월	(183)	(183)	24.7	24.7	20.5	19.0	66.8	4.6
	15-19년 11개월	(121)	(135)	38.3	23.6	19.2	19.0	71.4	7.8
	20-24년 11개월	(322)	(456)	32.5	22.7	15.6	19.6	73.3	5.8
	25-29년 11개월	(339)	(322)	33.5	22.1	17.9	20.2	77.9	5.7
	30년 이상	(539)	(423)	32.0	24.0	19.2	21.3	73.0	7.2

[표 66] 주이용 문화공간: 공간위치 - 문예회관

문66. 귀하가 지난 1년 동안 주로 이용한 문화공간에 대하여 각각의 항목에 응답해주시시오.

구 분		사례수		인천	서울	경기	기타
		조사완료	가중값적용				
◆ 전체 ◆		(623)	(644)	26.2	71.2	1.9	.7
성별	남자	(290)	(306)	34.0	63.7	1.7	.5
	여자	(333)	(338)	19.1	77.9	2.0	1.0
연령	19-24세	(103)	(206)	26.4	72.7	.9	.0
	25-29세	(156)	(157)	20.5	76.1	2.1	1.3
	30-34세	(176)	(131)	20.4	75.1	2.8	1.7
	35-39세	(188)	(150)	36.8	60.5	2.1	.5
연령2	19세~29세	(259)	(363)	23.9	74.2	1.4	.5
	30세~39세	(364)	(282)	29.1	67.3	2.5	1.1
지역	중구	(23)	(25)	25.0	66.2	8.8	.0
	동구	(12)	(9)	32.3	67.7	.0	.0
	미추홀구	(93)	(101)	28.4	70.9	.0	.8
	연수구	(89)	(94)	33.4	63.8	2.9	.0
	남동구	(119)	(119)	31.0	64.9	2.8	1.2
	부평구	(102)	(110)	20.5	76.5	2.1	.9
	계양구	(56)	(55)	23.6	74.7	.0	1.7
	서구	(125)	(124)	21.5	76.7	1.2	.6
	강화군	(1)	(2)	.0	100.0	.0	.0
학력	옹진군	(3)	(4)	.0	100.0	.0	.0
	고등학교 졸업 이하	(48)	(52)	33.0	65.6	.0	1.4
	전문대 재학 중	(7)	(13)	48.7	51.3	.0	.0
	전문대 졸업	(132)	(129)	26.6	68.0	4.7	.8
	4년제 이상 대학재학	(64)	(122)	24.8	75.2	.0	.0
	4년제 이상 대학졸업	(331)	(295)	25.3	71.8	2.0	.8
	대학원 재학 중	(8)	(8)	.0	100.0	.0	.0
	석사 이상	(33)	(26)	23.8	73.3	.0	2.9
혼인상태	미혼/비혼	(435)	(488)	21.7	75.9	1.5	.9
	기혼/사실혼(동거)	(187)	(156)	40.2	56.3	3.0	.5
	이혼/사별/별거	(1)	(1)	.0	100.0	.0	.0
자녀양육	자녀 있음	(127)	(105)	51.4	45.0	2.9	.7
	자녀 없음	(496)	(540)	21.3	76.3	1.7	.8
거주기간	0-4년 11개월	(83)	(87)	21.4	75.2	3.4	.0
	5-9년 11개월	(68)	(70)	32.4	65.4	.0	2.2
	10-14년 11개월	(42)	(45)	40.2	53.4	4.2	2.2
	15-19년 11개월	(43)	(52)	21.8	76.6	1.6	.0
	20-24년 11개월	(98)	(148)	25.7	72.0	2.3	.0
	25-29년 11개월	(114)	(108)	19.0	79.4	.7	.9
	30년 이상	(175)	(135)	29.3	68.0	1.6	1.1

[표 68] 주이용 문화공간: 공간위치 - 도서관

문68. 귀하가 지난 1년 동안 주로 이용한 문화공간에 대하여 각각의 항목에 응답해주시시오.

구 분		사례수		인천	서울	경기	기타
		조사완료	가중값적용				
◆ 전체 ◆		(468)	(467)	89.8	7.4	2.2	.6
성별	남자	(229)	(233)	90.6	7.9	.6	.9
	여자	(239)	(234)	89.1	6.9	3.8	.3
연령	19-24세	(61)	(122)	91.8	8.2	.0	.0
	25-29세	(116)	(118)	89.2	4.2	4.9	1.7
	30-34세	(119)	(88)	82.2	15.4	1.6	.8
	35-39세	(172)	(138)	93.4	4.3	2.3	.0
연령2	19세~29세	(177)	(240)	90.5	6.3	2.4	.8
	30세~39세	(291)	(227)	89.1	8.6	2.0	.3
지역	중구	(16)	(17)	75.1	12.4	12.5	.0
	동구	(6)	(4)	100.0	.0	.0	.0
	미추홀구	(56)	(58)	89.4	10.6	.0	.0
	연수구	(62)	(66)	93.5	3.6	2.8	.0
	남동구	(92)	(89)	94.7	3.4	.8	1.1
	부평구	(91)	(91)	91.7	7.1	.0	1.1
	계양구	(44)	(39)	84.4	9.8	3.9	1.8
	서구	(98)	(96)	89.6	8.8	1.6	.0
	강화군	(3)	(7)	30.8	30.8	38.5	.0
학력	옹진군	(44)	(47)	92.5	7.5	.0	.0
	고등학교 졸업 이하	(7)	(12)	83.4	16.6	.0	.0
	전문대 재학 중	(90)	(85)	93.9	4.1	.0	2.0
	전문대 졸업	(35)	(61)	96.9	3.1	.0	.0
	4년제 이상 대학재학	(264)	(239)	86.6	8.9	4.0	.4
	4년제 이상 대학졸업	(5)	(4)	81.2	.0	18.8	.0
	대학원 재학 중	(23)	(18)	87.6	12.4	.0	.0
혼인상태	석사 이상	(290)	(321)	89.5	8.2	1.7	.6
	미혼/비혼	(178)	(146)	90.5	5.6	3.4	.5
	기혼/사실혼(동거)	(144)	(118)	90.2	6.3	3.5	.0
자녀양육	이혼/사별/별거	(324)	(348)	89.7	7.8	1.8	.8
	자녀 있음	(61)	(60)	82.6	12.1	5.3	.0
거주기간	자녀 없음	(59)	(54)	92.9	4.3	2.8	.0
	0-4년 11개월	(48)	(45)	93.9	3.9	.0	2.2
	5-9년 11개월	(28)	(32)	87.5	2.3	8.0	2.2
	10-14년 11개월	(69)	(103)	92.7	7.3	.0	.0
	15-19년 11개월	(74)	(71)	93.2	5.3	.0	1.4
	20-24년 11개월	(129)	(102)	86.0	10.9	3.1	.0
	25-29년 11개월	(114)	(108)	19.0	79.4	.7	.9
	30년 이상	(175)	(135)	29.3	68.0	1.6	1.1

[표 70] 주이용 문화공간: 공간위치 - 박물관

문70. 귀하가 지난 1년 동안 주로 이용한 문화공간에 대하여 각각의 항목에 응답해주시시오.

구 분		사례수		인천	서울	경기	기타
		조사완료	가중값적용				
◆ 전체 ◆		(395)	(370)	23.7	57.0	8.0	11.3
성별	남자	(214)	(208)	28.7	54.6	8.0	8.7
	여자	(181)	(162)	17.3	60.1	7.9	14.7
연령	19-24세	(37)	(73)	11.1	70.3	2.6	15.9
	25-29세	(83)	(83)	25.4	57.9	8.3	8.4
	30-34세	(113)	(84)	20.4	62.9	6.1	10.6
	35-39세	(162)	(129)	31.8	45.1	12.0	11.0
연령2	19세~29세	(120)	(157)	18.7	63.7	5.6	11.9
	30세~39세	(275)	(213)	27.4	52.1	9.7	10.9
지역	중구	(17)	(16)	32.7	62.0	.0	5.3
	동구	(9)	(6)	21.9	56.0	22.1	.0
	미추홀구	(48)	(48)	30.7	61.1	2.2	6.0
	연수구	(52)	(48)	36.1	47.3	5.2	11.3
	남동구	(91)	(89)	17.1	57.6	9.5	15.8
	부평구	(66)	(62)	16.6	61.6	7.5	14.4
	계양구	(37)	(34)	18.9	56.1	9.7	15.4
	서구	(74)	(66)	23.4	57.0	12.7	6.9
	강화군	(1)	(2)	100.0	.0	.0	.0
	옹진군	(29)	(27)	30.6	55.1	2.9	11.4
학력	고등학교 졸업 이하	(1)	(2)	.0	100.0	.0	.0
	전문대 재학 중	(72)	(61)	24.4	52.2	10.0	13.4
	전문대 졸업	(32)	(56)	16.6	64.1	5.3	14.1
	4년제 이상 대학재학	(224)	(194)	24.4	55.4	9.3	10.9
	4년제 이상 대학졸업	(6)	(5)	.0	100.0	.0	.0
	대학원 재학 중	(31)	(25)	32.2	55.0	6.5	6.3
	석사 이상	(220)	(227)	16.0	67.0	5.5	11.5
혼인상태	미혼/비혼	(172)	(141)	35.4	41.8	12.1	10.7
	기혼/사실혼(동거)	(3)	(2)	66.5	.0	.0	33.5
	이혼/사별/별거	(134)	(110)	38.7	39.1	13.4	8.8
자녀양육	자녀 있음	(261)	(260)	17.4	64.6	5.7	12.4
	자녀 없음	(54)	(48)	26.0	58.7	8.8	6.6
거주기간	0-4년 11개월	(56)	(49)	30.7	41.0	16.4	12.0
	5-9년 11개월	(38)	(38)	26.3	55.7	6.6	11.4
	10-14년 11개월	(26)	(26)	23.0	56.4	2.8	17.8
	15-19년 11개월	(55)	(71)	18.0	65.1	7.9	9.0
	20-24년 11개월	(61)	(57)	26.5	58.7	1.7	13.1
	25-29년 11개월	(105)	(81)	20.1	58.2	9.3	12.4
	30년 이상	(175)	(135)	29.3	68.0	1.6	1.1

[표 72] 주이용 문화공간: 공간위치 - 미술관

문72. 귀하가 지난 1년 동안 주로 이용한 문화공간에 대하여 각각의 항목에 응답해주시시오.

구 분		사례수		인천	서울	경기	기타
		조사완료	가중값적용				
◆ 전체 ◆		(387)	(387)	11.9	80.9	3.2	4.0
성별	남자	(172)	(175)	17.7	72.5	2.8	7.0
	여자	(215)	(213)	7.1	87.7	3.4	1.7
연령	19-24세	(53)	(105)	13.7	82.5	.0	3.8
	25-29세	(98)	(100)	9.0	84.3	4.6	2.1
	30-34세	(120)	(91)	9.1	80.3	1.6	9.0
	35-39세	(116)	(92)	15.6	75.9	6.7	1.8
연령2	19세~29세	(151)	(205)	11.4	83.4	2.3	3.0
	30세~39세	(236)	(182)	12.4	78.1	4.2	5.4
지역	중구	(14)	(15)	11.0	76.1	7.2	5.7
	동구	(6)	(6)	.0	89.4	10.6	.0
	미추홀구	(61)	(62)	10.3	87.2	.0	2.5
	연수구	(44)	(47)	23.3	72.7	.0	4.0
	남동구	(77)	(73)	12.8	81.2	1.0	5.0
	부평구	(74)	(72)	12.1	79.3	3.3	5.3
	계양구	(37)	(39)	2.0	85.3	5.9	6.8
	서구	(72)	(69)	11.9	82.4	3.6	2.2
	강화군	(2)	(4)	.0	42.6	57.4	.0
	옹진군	(19)	(18)	22.9	68.8	.0	8.3
학력	고등학교 졸업 이하	(2)	(4)	49.8	50.2	.0	.0
	전문대 재학 중	(82)	(76)	11.2	81.7	2.9	4.2
	전문대 졸업	(39)	(69)	16.5	80.7	.0	2.8
	4년제 이상 대학재학	(210)	(190)	9.6	80.7	5.3	4.4
	4년제 이상 대학졸업	(9)	(8)	.0	100.0	.0	.0
	대학원 재학 중	(26)	(22)	7.3	89.3	.0	3.3
	석사 이상	(278)	(298)	10.0	84.7	1.8	3.6
혼인상태	미혼/비혼	(108)	(88)	18.4	68.8	7.8	5.0
	기혼/사실혼(동거)	(1)	(1)	.0	.0	.0	100.0
	이혼/사별/별거	(71)	(58)	26.5	61.7	10.5	1.3
자녀양육	자녀 있음	(316)	(329)	9.3	84.3	1.8	4.6
	자녀 없음	(51)	(49)	13.9	74.9	3.8	7.4
거주기간	0-4년 11개월	(33)	(34)	13.6	72.9	7.0	6.6
	5-9년 11개월	(33)	(35)	34.0	63.9	2.1	.0
	10-14년 11개월	(22)	(26)	3.2	76.4	9.9	10.5
	15-19년 11개월	(65)	(89)	8.4	87.8	.7	3.1
	20-24년 11개월	(68)	(65)	7.6	89.7	1.5	1.2
	25-29년 11개월	(115)	(90)	10.5	81.8	3.5	4.2
	30년 이상	(175)	(135)	29.3	68.0	1.6	1.1

[표 74] 주이용 문화공간: 공간위치 - 영화관

문74. 귀하가 지난 1년 동안 주로 이용한 문화공간에 대하여 각각의 항목에 응답해주시시오.

구 분		사례수		인천	서울	경기	기타
		조사완료	가중값적용				
◆ 전체 ◆		(1433)	(1434)	86.3	9.0	4.4	.3
성별	남자	(721)	(728)	86.1	9.2	4.1	.6
	여자	(712)	(706)	86.5	8.7	4.6	.3
연령	19-24세	(189)	(379)	87.9	8.9	2.1	1.1
	25-29세	(349)	(357)	86.6	8.7	4.4	.3
	30-34세	(401)	(300)	84.6	8.7	6.5	.3
	35-39세	(494)	(398)	85.7	9.4	4.9	.0
연령2	19세~29세	(538)	(735)	87.3	8.8	3.2	.7
	30세~39세	(895)	(699)	85.2	9.1	5.6	.1
지역	중구	(63)	(67)	90.0	10.0	.0	.0
	동구	(25)	(22)	92.3	7.7	.0	.0
	미추홀구	(187)	(194)	91.2	6.4	.9	1.5
	연수구	(160)	(163)	91.2	4.6	2.3	1.9
	남동구	(262)	(253)	90.7	5.6	3.8	.0
	부평구	(268)	(254)	77.5	11.4	11.1	.0
	계양구	(153)	(153)	80.3	14.4	5.4	.0
	서구	(297)	(290)	89.0	8.8	2.2	.0
	강화군	(11)	(27)	69.8	30.2	.0	.0
학력	옹진군	(7)	(10)	40.4	12.4	47.2	.0
	고등학교 졸업 이하	(187)	(196)	85.3	7.2	7.1	.4
	전문대 재학 중	(18)	(31)	87.2	12.8	.0	.0
	전문대 졸업	(334)	(326)	88.0	6.8	4.6	.6
	4년제 이상 대학재학	(107)	(192)	88.2	7.5	3.2	1.1
	4년제 이상 대학졸업	(704)	(620)	85.7	10.2	3.9	.2
	대학원 재학 중	(14)	(13)	49.8	44.6	5.5	.0
	석사 이상	(69)	(55)	87.8	8.0	4.3	.0
혼인상태	미혼/비혼	(924)	(1020)	84.6	10.6	4.3	.5
	기혼/사실혼(동거)	(499)	(406)	90.6	4.9	4.2	.3
	이혼/사별/별거	(10)	(8)	80.9	.0	19.1	.0
자녀양육	자녀 있음	(325)	(267)	90.8	5.7	3.5	.0
	자녀 없음	(1108)	(1167)	85.2	9.7	4.6	.5
거주기간	0-4년 11개월	(178)	(175)	79.2	11.8	9.0	.0
	5-9년 11개월	(157)	(147)	83.9	13.4	2.8	.0
	10-14년 11개월	(121)	(122)	80.3	11.5	6.5	1.7
	15-19년 11개월	(86)	(97)	88.9	4.6	6.5	.0
	20-24년 11개월	(235)	(334)	91.1	6.9	1.3	.6
	25-29년 11개월	(264)	(251)	85.7	9.5	4.4	.4
	30년 이상	(392)	(309)	88.2	7.4	4.2	.2

[표 76] 주이용 문화공간: 공간위치 - 기타

문76. 귀하가 지난 1년 동안 주로 이용한 문화공간에 대하여 각각의 항목에 응답해주시시오.

구 분		사례수		인천	서울	경기	기타
		조사완료	가중값적용				
◆ 전체 ◆		(142)	(134)	74.0	17.1	4.8	4.1
성별	남자	(74)	(68)	72.9	14.8	8.3	4.0
	여자	(68)	(66)	75.3	19.3	1.2	4.2
연령	19-24세	(14)	(28)	57.8	35.0	.0	7.2
	25-29세	(29)	(29)	69.0	23.6	3.7	3.7
	30-34세	(39)	(29)	82.3	7.5	10.2	.0
	35-39세	(60)	(48)	81.7	8.3	5.1	4.9
연령2	19세~29세	(43)	(57)	63.5	29.2	1.9	5.4
	30세~39세	(99)	(77)	81.9	8.0	7.0	3.1
지역	중구	(7)	(7)	85.2	.0	.0	14.8
	동구	(5)	(3)	100.0	.0	.0	.0
	미추홀구	(18)	(19)	61.5	15.1	8.6	14.9
	연수구	(12)	(13)	91.6	.0	8.4	.0
	남동구	(25)	(21)	67.0	25.9	3.5	3.6
	부평구	(31)	(28)	75.5	19.0	5.5	.0
	계양구	(16)	(15)	56.4	43.6	.0	.0
	서구	(26)	(25)	80.2	10.8	5.9	3.1
	강화군	(2)	(2)	100.0	.0	.0	.0
	옹진군	(37)	(35)	87.6	6.6	.0	5.8
학력	고등학교 졸업 이하	(1)	(1)	100.0	.0	.0	.0
	전문대 재학 중	(33)	(29)	70.0	21.8	5.5	2.6
	전문대 졸업	(9)	(15)	60.3	39.7	.0	.0
	4년제 이상 대학재학	(50)	(45)	69.8	16.9	9.1	4.2
	4년제 이상 대학졸업	(2)	(1)	100.0	.0	.0	.0
	대학원 재학 중	(10)	(8)	70.2	9.9	9.9	9.9
	석사 이상	(73)	(80)	67.0	23.9	2.3	6.9
혼인상태	미혼/비혼	(66)	(52)	85.3	5.8	8.9	.0
	기혼/사실혼(동거)	(3)	(2)	67.7	32.3	.0	.0
	이혼/사별/별거	(56)	(44)	87.8	5.1	7.1	.0
자녀양육	자녀 있음	(86)	(90)	67.3	22.9	3.7	6.1
	자녀 없음	(25)	(21)	79.8	13.1	7.2	.0
거주기간	0-4년 11개월	(20)	(19)	63.9	11.7	13.8	10.5
	5-9년 11개월	(11)	(8)	70.7	20.2	.0	9.0
	10-14년 11개월	(10)	(11)	44.7	37.2	7.8	10.4
	15-19년 11개월	(18)	(26)	78.4	18.8	2.8	.0
	20-24년 11개월	(19)	(18)	73.4	26.6	.0	.0
	25-29년 11개월	(39)	(30)	84.4	7.9	2.4	5.3
	30년 이상	(392)	(309)	88.2	7.4	4.2	.2

[표 77] 문화활동 위해 더 조성돼야 할 문화시설

문77. 귀하가 문화활동을 하기 위해 다음 중 어떤 문화시설이 더 조성되어야 한다고 생각하십니까?

구 분		사례수		전용 공연장	미술관 등 전시 공간	문화예술 교육 전용공간	생활 문화센터	공유 문화 공간	기타
		조사완료	가중값적용						
◆ 전체 ◆		(2007)	(2000)	34.0	16.7	14.7	15.2	18.4	1.0
성별	남자	(1024)	(1038)	31.8	15.7	14.8	17.2	19.7	.8
	여자	(983)	(962)	36.4	17.8	14.5	13.1	17.0	1.2
연령	19-24세	(264)	(529)	35.0	17.0	14.1	13.6	18.8	1.6
	25-29세	(482)	(490)	30.4	15.0	18.4	16.8	18.6	.8
	30-34세	(577)	(431)	35.3	18.5	13.5	14.6	17.7	.5
	35-39세	(684)	(550)	35.2	16.6	12.8	16.1	18.3	1.1
연령2	19세~29세	(746)	(1019)	32.8	16.1	16.2	15.1	18.7	1.2
	30세~39세	(1261)	(981)	35.2	17.4	13.1	15.4	18.0	.9
지역	중구	(84)	(88)	38.8	14.9	10.0	8.7	25.2	2.4
	동구	(44)	(36)	43.2	13.7	12.0	14.3	16.7	.0
	미추홀구	(267)	(281)	32.9	17.2	13.4	14.4	20.8	1.3
	연수구	(239)	(243)	35.1	20.9	15.2	14.9	13.1	.9
	남동구	(383)	(366)	25.4	18.0	16.2	17.4	21.6	1.3
	부평구	(367)	(356)	40.4	15.1	14.4	12.1	17.7	.3
	계양구	(218)	(211)	32.1	16.6	14.3	18.4	17.8	.8
	서구	(384)	(378)	35.3	14.8	14.7	16.8	17.0	1.3
	강화군	(12)	(29)	43.4	15.8	26.7	7.0	7.0	.0
학력	옹진군	(9)	(12)	12.5	20.0	12.5	34.9	20.0	.0
	고등학교 졸업 이하	(274)	(284)	37.3	10.7	15.4	10.8	23.6	2.2
	전문대 재학 중	(26)	(46)	46.3	8.7	4.3	19.7	21.1	.0
	전문대 졸업	(469)	(446)	30.0	15.7	15.8	17.0	20.7	.8
	4년제 이상 대학재학	(156)	(273)	31.3	20.5	13.8	15.4	16.8	2.2
	4년제 이상 대학졸업	(965)	(855)	34.7	17.8	14.6	15.7	16.7	.4
	대학원 재학 중	(24)	(22)	31.2	28.6	23.9	11.5	4.8	.0
혼인상태	석사 이상	(93)	(75)	39.3	20.9	12.9	13.6	12.0	1.3
	미혼/비혼	(1278)	(1407)	35.2	16.3	14.7	14.7	17.9	1.0
	기혼/사실혼(동거)	(715)	(583)	31.2	17.5	14.8	16.5	18.9	1.1
자녀양육	이혼/사별/별거	(14)	(11)	14.7	28.3	.0	14.5	42.5	.0
	자녀 있음	(488)	(398)	29.9	17.8	15.4	17.5	18.8	.6
거주기간	자녀 없음	(1519)	(1602)	35.0	16.5	14.5	14.7	18.3	1.1
	0-4년 11개월	(266)	(254)	33.9	14.0	21.6	12.8	17.4	.3
	5-9년 11개월	(237)	(228)	26.2	19.5	14.6	19.0	19.0	1.6
	10-14년 11개월	(183)	(183)	30.5	18.2	15.4	13.6	21.5	.8
	15-19년 11개월	(121)	(135)	42.0	17.9	10.8	13.9	14.6	.7
	20-24년 11개월	(322)	(456)	33.6	16.1	15.2	14.6	18.9	1.5
	25-29년 11개월	(339)	(322)	33.8	15.0	16.2	14.2	20.2	.6
	30년 이상	(539)	(423)	37.6	17.9	9.6	17.3	16.5	1.1

[표 78] 최근 1년 동안 문화예술교육 강좌나 강습 수강 경험

문78. 귀하는 지난 1년간 문화예술교육 강좌나 강습(온라인 교육 포함)을 받아 본 적이 있습니까, 없습니까?

구 분		사례수		있다	없다
		조사완료	가중값적용		
◆ 전체 ◆		(2007)	(2000)	16.4	83.6
성별	남자	(1024)	(1038)	13.1	86.9
	여자	(983)	(962)	20.1	79.9
연령	19-24세	(264)	(529)	15.1	84.9
	25-29세	(482)	(490)	18.9	81.1
	30-34세	(577)	(431)	14.0	86.0
	35-39세	(684)	(550)	17.5	82.5
연령2	19세~29세	(746)	(1019)	16.9	83.1
	30세~39세	(1261)	(981)	15.9	84.1
지역	중구	(84)	(88)	9.1	90.9
	동구	(44)	(36)	13.5	86.5
	미추홀구	(267)	(281)	16.1	83.9
	연수구	(239)	(243)	18.7	81.3
	남동구	(383)	(366)	14.9	85.1
	부평구	(367)	(356)	17.0	83.0
	계양구	(218)	(211)	21.4	78.6
	서구	(384)	(378)	16.0	84.0
	강화군	(12)	(29)	15.8	84.2
	옹진군	(9)	(12)	.0	100.0
학력	고등학교 졸업 이하	(274)	(284)	11.4	88.6
	전문대 재학 중	(26)	(46)	4.5	95.5
	전문대 졸업	(469)	(446)	14.9	85.1
	4년제 이상 대학재학	(156)	(273)	16.3	83.7
	4년제 이상 대학졸업	(965)	(855)	19.3	80.7
	대학원 재학 중	(24)	(22)	21.4	78.6
	석사 이상	(93)	(75)	17.8	82.2
혼인상태	미혼/비혼	(1278)	(1407)	15.7	84.3
	기혼/사실혼(동거)	(715)	(583)	18.4	81.6
	이혼/사별/별거	(14)	(11)	7.1	92.9
자녀양육	자녀 있음	(488)	(398)	21.8	78.2
	자녀 없음	(1519)	(1602)	15.1	84.9
거주기간	0-4년 11개월	(266)	(254)	17.4	82.6
	5-9년 11개월	(237)	(228)	19.9	80.1
	10-14년 11개월	(183)	(183)	16.3	83.7
	15-19년 11개월	(121)	(135)	15.1	84.9
	20-24년 11개월	(322)	(456)	16.4	83.6
	25-29년 11개월	(339)	(322)	17.0	83.0
	30년 이상	(539)	(423)	14.1	85.9

[표 79] 최근 1년 동안 이수한 문화예술교육 프로그램 분야

문79. 귀하가 지난 1년 동안 이수한 문화예술교육 프로그램 분야는 다음 중 무엇입니까? 해당되는 모든 것을 선택해주세요.

구 분		사례수		문학	미술	음악	전통예술	공연	영화	기타
		조사완료	가중값적용							
◆ 전체 ◆		(333)	(329)	26.5	36.3	27.4	9.7	15.8	18.5	2.7
성별	남자	(142)	(136)	26.5	34.4	36.9	13.4	12.7	21.2	2.5
	여자	(191)	(193)	26.5	37.7	20.8	7.2	17.9	16.6	2.8
연령	19-24세	(40)	(80)	32.8	35.2	30.0	10.3	22.5	20.0	.0
	25-29세	(91)	(93)	15.3	36.4	26.6	12.8	13.1	16.1	5.3
	30-34세	(81)	(60)	27.2	43.1	24.5	1.2	11.0	15.9	2.6
	35-39세	(121)	(96)	31.5	33.0	27.9	11.7	15.7	21.2	2.4
연령2	19세~29세	(131)	(172)	23.4	35.8	28.2	11.7	17.4	17.9	2.9
	30세~39세	(202)	(156)	29.8	36.9	26.6	7.6	13.9	19.2	2.5
지역	중구	(9)	(8)	52.9	10.7	10.7	24.0	37.4	20.6	10.5
	동구	(7)	(5)	13.7	44.8	13.7	.0	.0	13.9	13.9
	미추홀구	(41)	(45)	28.6	40.1	19.7	10.0	9.8	16.5	1.7
	연수구	(45)	(46)	41.6	33.7	31.1	17.0	25.6	10.6	1.7
	남동구	(57)	(55)	22.9	33.3	34.8	15.6	7.6	21.5	.0
	부평구	(60)	(61)	29.9	33.6	28.6	3.0	7.2	20.8	1.7
	계양구	(51)	(45)	13.1	35.5	29.9	11.0	26.7	18.2	6.5
	서구	(61)	(60)	22.8	43.7	22.0	4.2	20.2	22.7	2.9
	강화군	(2)	(5)	.0	44.4	55.6	.0	.0	.0	.0
학력	고등학교 졸업 이하	(34)	(32)	23.9	48.1	28.3	2.3	2.2	9.7	7.5
	전문대 재학 중	(1)	(2)	.0	100.0	.0	.0	.0	.0	.0
	전문대 졸업	(70)	(67)	31.7	35.2	27.6	3.8	20.6	22.5	1.5
	4년제 이상 대학재학	(26)	(44)	29.6	26.9	37.3	25.3	22.2	17.9	.0
	4년제 이상 대학졸업	(180)	(165)	25.4	37.4	23.6	10.1	16.6	19.7	2.7
	대학원 재학 중	(5)	(5)	33.0	.0	67.0	.0	.0	15.5	.0
	석사 이상	(17)	(13)	12.1	35.4	29.1	5.7	.0	11.5	6.3
혼인상태	미혼/비혼	(203)	(221)	24.8	36.8	29.1	7.2	16.3	18.6	2.6
	기혼/사실혼(동거)	(129)	(107)	30.1	35.0	24.2	14.9	14.7	18.4	2.8
	이혼/사별/별거	(1)	(1)	.0	100.0	.0	.0	.0	.0	.0
자녀양육	자녀 있음	(105)	(87)	32.5	37.6	25.3	13.4	15.1	18.3	3.5
	자녀 없음	(228)	(242)	24.3	35.9	28.2	8.4	16.0	18.6	2.4
거주기간	0-4년 11개월	(48)	(44)	27.5	37.3	42.7	14.9	21.2	16.2	1.8
	5-9년 11개월	(49)	(45)	22.0	38.5	21.5	12.8	13.7	26.7	5.3
	10-14년 11개월	(30)	(30)	31.5	34.0	32.6	13.7	7.8	11.8	.0
	15-19년 11개월	(19)	(20)	8.6	32.0	38.1	3.8	18.4	12.3	.0
	20-24년 11개월	(54)	(75)	31.3	32.7	26.3	10.0	17.0	16.0	.0
	25-29년 11개월	(57)	(55)	14.4	39.8	23.9	9.0	16.3	20.6	9.0
	30년 이상	(76)	(59)	37.8	38.0	19.0	4.0	14.4	20.7	1.1

[표 80] 최근 1년 동안 문화예술 동호회 활동 유무

문80. 귀하는 지난 1년 동안 문화예술 관련 동호회 활동을 한 적이 있습니까, 없습니까?

구 분		사례수		있다	없다
		조사완료	가중값적용		
◆ 전체 ◆		(2007)	(2000)	10.6	89.4
성별	남자	(1024)	(1038)	9.9	90.1
	여자	(983)	(962)	11.3	88.7
연령	19-24세	(264)	(529)	10.5	89.5
	25-29세	(482)	(490)	10.9	89.1
	30-34세	(577)	(431)	9.3	90.7
	35-39세	(684)	(550)	11.3	88.7
연령2	19세~29세	(746)	(1019)	10.7	89.3
	30세~39세	(1261)	(981)	10.5	89.5
지역	중구	(84)	(88)	4.1	95.9
	동구	(44)	(36)	8.4	91.6
	미추홀구	(267)	(281)	12.8	87.2
	연수구	(239)	(243)	13.0	87.0
	남동구	(383)	(366)	11.7	88.3
	부평구	(367)	(356)	9.5	90.5
	계양구	(218)	(211)	15.5	84.5
	서구	(384)	(378)	7.4	92.6
	강화군	(12)	(29)	.0	100.0
	옹진군	(9)	(12)	.0	100.0
학력	고등학교 졸업 이하	(274)	(284)	5.9	94.1
	전문대 재학 중	(26)	(46)	3.7	96.3
	전문대 졸업	(469)	(446)	9.6	90.4
	4년제 이상 대학재학	(156)	(273)	14.9	85.1
	4년제 이상 대학졸업	(965)	(855)	11.2	88.8
	대학원 재학 중	(24)	(22)	12.8	87.2
	석사 이상	(93)	(75)	14.5	85.5
혼인상태	미혼/비혼	(1278)	(1407)	10.5	89.5
	기혼/사실혼(동거)	(715)	(583)	10.7	89.3
	이혼/사별/별거	(14)	(11)	13.8	86.2
자녀양육	자녀 있음	(488)	(398)	13.0	87.0
	자녀 없음	(1519)	(1602)	10.0	90.0
거주기간	0-4년 11개월	(266)	(254)	14.0	86.0
	5-9년 11개월	(237)	(228)	13.8	86.2
	10-14년 11개월	(183)	(183)	9.2	90.8
	15-19년 11개월	(121)	(135)	12.5	87.5
	20-24년 11개월	(322)	(456)	9.8	90.2
	25-29년 11개월	(339)	(322)	9.9	90.1
	30년 이상	(539)	(423)	8.0	92.0

[표 81] 최근 1년 동안 참여한 문화예술 동호회 분야

문81. 귀하가 지난 1년 동안 참여한 문화예술 동호회 분야는 다음 중 무엇입니까? 해당되는 모든 것을 선택해주세요.

구 분		사례수		문학 동호회	미술 동호회	음악 동호회	전통 예술동호 회	공연 동호회	영화 동호회	기타
		조사완료	가중값적용							
◆ 전체 ◆		(214)	(211)	17.1	26.8	34.3	10.5	20.6	22.0	2.1
성별	남자	(107)	(103)	21.0	25.2	38.5	16.8	15.6	25.7	1.8
	여자	(107)	(108)	13.3	28.3	30.3	4.4	25.2	18.6	2.3
연령	19-24세	(28)	(55)	14.6	28.8	43.0	18.3	28.8	14.3	.0
	25-29세	(53)	(53)	18.7	20.6	31.9	7.6	15.1	20.8	4.0
	30-34세	(54)	(40)	12.8	26.2	27.8	7.6	16.6	29.5	3.8
	35-39세	(79)	(62)	20.7	30.7	32.8	7.8	20.4	25.1	1.2
연령2	19세~29세	(81)	(109)	16.6	24.8	37.6	13.1	22.1	17.5	1.9
	30세~39세	(133)	(103)	17.6	29.0	30.8	7.7	18.9	26.8	2.2
지역	중구	(4)	(4)	47.0	47.0	23.7	23.7	53.4	23.7	.0
	동구	(3)	(3)	.0	21.9	21.9	.0	.0	56.3	.0
	미추홀구	(32)	(36)	22.1	27.0	39.0	12.3	19.6	20.3	.0
	연수구	(32)	(32)	15.2	41.7	31.5	22.1	21.9	19.1	9.2
	남동구	(45)	(43)	19.5	24.7	38.2	10.4	19.5	21.5	.0
	부평구	(36)	(34)	12.1	19.5	21.1	5.2	25.0	29.0	.0
	계양구	(33)	(33)	7.4	20.4	49.8	5.9	11.1	20.8	2.2
	서구	(29)	(28)	24.3	27.3	26.0	6.2	25.7	17.2	2.8
학력	고등학교 졸업 이하	(19)	(17)	14.5	35.4	30.4	.0	9.3	15.0	.0
	전문대 재학 중	(1)	(2)	.0	.0	.0	.0	.0	100.0	.0
	전문대 졸업	(42)	(43)	15.9	23.3	32.4	8.0	15.4	29.2	1.7
	4년제 이상 대학재학	(23)	(41)	17.3	24.9	46.1	22.6	34.1	10.2	.0
	4년제 이상 대학졸업	(112)	(96)	19.0	29.7	30.8	9.9	19.9	23.0	3.8
	대학원 재학 중	(3)	(3)	.0	.0	74.1	.0	.0	25.9	.0
혼인상태	석사 이상	(14)	(11)	14.8	20.7	29.3	.0	21.7	27.7	.0
	미혼/비혼	(137)	(147)	15.5	22.4	35.9	7.7	22.8	20.6	1.9
	기혼/사실혼(동거)	(75)	(63)	21.1	36.6	30.3	17.3	15.9	26.0	2.5
자녀양육	이혼/사별/별거	(2)	(1)	.0	48.5	51.5	.0	.0	.0	.0
	자녀 있음	(61)	(52)	27.5	38.7	27.1	19.1	17.7	25.6	3.0
	자녀 없음	(153)	(160)	13.7	23.0	36.6	7.7	21.5	20.9	1.8
거주기간	0-4년 11개월	(36)	(35)	17.0	42.8	44.5	18.0	15.0	21.8	.0
	5-9년 11개월	(33)	(31)	21.1	18.0	43.3	2.7	23.0	27.5	2.5
	10-14년 11개월	(17)	(17)	16.0	39.8	25.0	22.9	13.4	11.9	4.3
	15-19년 11개월	(17)	(17)	.0	31.3	15.1	26.8	17.1	25.5	.0
	20-24년 11개월	(33)	(45)	10.4	20.3	43.2	8.9	29.2	19.2	2.3
	25-29년 11개월	(34)	(32)	21.0	33.8	22.0	3.1	20.0	14.7	3.3
	30년 이상	(44)	(34)	27.7	11.4	29.4	4.5	18.6	31.2	2.3

[표 82] 6개월 내 동호회에 참여 횟수

문82. 귀하는 동호회 활동(연습, 정기모임, 작품발표회, 감상 등)에 얼마나 자주 참여하고 계십니까?

구 분		사례수		1-4회	5-9회	10-14회	15-19회	20-29회	30-49회	평균(회)
		조사완료	가중값적용							
◆ 전체 ◆		(214)	(211)	61.5	21.2	6.5	2.7	5.5	2.6	5.67
성별	남자	(107)	(103)	62.8	26.2	5.8	1.0	3.5	.8	4.67
	여자	(107)	(108)	60.2	16.5	7.3	4.4	7.3	4.4	6.63
연령	19-24세	(28)	(55)	46.1	21.7	7.2	7.1	14.2	3.8	8.26
	25-29세	(53)	(53)	71.4	15.4	3.8	1.9	3.8	3.7	5.11
	30-34세	(54)	(40)	59.3	29.5	7.5	1.9	.0	1.8	4.54
	35-39세	(79)	(62)	68.1	20.4	7.7	.0	2.6	1.3	4.59
연령2	19세~29세	(81)	(109)	58.4	18.6	5.5	4.6	9.1	3.7	6.72
	30세~39세	(133)	(103)	64.6	23.9	7.6	.8	1.6	1.5	4.57
지역	중구	(4)	(4)	100.0	.0	.0	.0	.0	.0	1.24
	동구	(3)	(3)	78.1	21.9	.0	.0	.0	.0	2.66
	미추홀구	(32)	(36)	50.1	22.6	8.6	5.7	10.2	2.8	7.09
	연수구	(32)	(32)	45.9	29.0	12.8	2.5	3.3	6.6	7.00
	남동구	(45)	(43)	76.0	10.2	9.8	.0	.0	3.9	4.87
	부평구	(36)	(34)	70.6	23.4	3.0	3.0	.0	.0	3.55
	계양구	(33)	(33)	62.2	26.0	.0	5.9	6.0	.0	4.68
	서구	(29)	(28)	52.6	21.7	5.4	.0	17.5	2.8	8.24
학력	고등학교 졸업 이하	(19)	(17)	70.3	17.4	12.4	.0	.0	.0	3.65
	전문대 재학 중	(1)	(2)	100.0	.0	.0	.0	.0	.0	2.00
	전문대 졸업	(42)	(43)	67.8	19.0	3.7	.0	2.3	7.1	5.87
	4년제 이상 대학재학	(23)	(41)	44.4	21.8	4.7	9.7	19.3	.0	8.32
	4년제 이상 대학졸업	(112)	(96)	65.8	20.8	7.0	1.9	2.0	2.6	4.94
	대학원 재학 중	(3)	(3)	63.1	36.9	.0	.0	.0	.0	2.99
	석사 이상	(14)	(11)	42.1	36.2	14.2	.0	7.5	.0	5.86
혼인상태	미혼/비혼	(137)	(147)	60.8	19.7	4.6	3.9	7.8	3.2	6.18
	기혼/사실혼(동거)	(75)	(63)	63.3	24.1	11.3	.0	.0	1.3	4.54
	이혼/사별/별거	(2)	(1)	51.5	48.5	.0	.0	.0	.0	3.46
자녀양육	자녀 있음	(61)	(52)	65.3	22.5	10.7	.0	.0	1.5	4.41
	자녀 없음	(153)	(160)	60.2	20.8	5.2	3.6	7.2	3.0	6.08
거주기간	0-4년 11개월	(36)	(35)	60.7	23.7	2.2	5.7	5.5	2.2	5.97
	5-9년 11개월	(33)	(31)	70.2	17.2	10.1	2.5	.0	.0	3.95
	10-14년 11개월	(17)	(17)	64.5	8.5	27.0	.0	.0	.0	4.80
	15-19년 11개월	(17)	(17)	66.0	12.0	.0	.0	16.3	5.7	8.46
	20-24년 11개월	(33)	(45)	46.2	25.9	7.8	4.3	11.2	4.6	7.63
	25-29년 11개월	(34)	(32)	63.9	23.5	3.2	3.2	3.1	3.2	5.01
	30년 이상	(44)	(34)	68.2	24.8	2.4	.0	2.4	2.1	4.04

[표 83a] 청년 문화생활 활성화 위해 필요한 정책(1순위)

문83a. 청년들의 문화생활 활성화를 위한 다음의 정책 중 필요성에 따라 2순위까지 선택해주세요.

구 분		사례수		다양한 문화시설 문화행사 조성	질 좋은 문화 프로그램 개발 및 보급	문화 전문 인력 양성 및 배치	생활문화 동호회 육성 및 지원	문화행사 및 프로그램 정보 제공	지역문화 연계 문화 활동비 캐시백 지원	청년 문화정책 참여 및 제안 기회 확대	기타
		조사완료	가중값적용								
◆ 전체 ◆		(2007)	(2000)	40.1	52.7	17.5	19.0	30.4	30.1	9.9	.3
성별	남자	(1024)	(1038)	40.6	49.4	18.0	23.1	28.5	29.7	10.4	.4
	여자	(983)	(962)	39.6	56.2	16.9	14.6	32.5	30.5	9.4	.2
연령	19-24세	(264)	(529)	42.9	50.2	11.9	13.8	30.8	36.6	13.4	.4
	25-29세	(482)	(490)	39.3	50.7	17.4	20.0	31.4	31.3	9.6	.4
	30-34세	(577)	(431)	36.6	57.7	19.0	22.0	28.1	25.4	10.9	.3
	35-39세	(684)	(550)	41.0	53.0	21.7	20.8	31.0	26.4	6.1	.0
연령2	19세~29세	(746)	(1019)	26.4	28.8	7.2	8.6	10.2	14.8	4.1	.0
	30세~39세	(1261)	(981)	25.6	31.8	9.6	8.9	10.7	10.1	3.2	.1
지역	중구	(84)	(88)	29.0	54.8	12.7	25.3	34.6	32.5	11.1	.0
	동구	(44)	(36)	44.3	49.7	18.6	15.6	29.4	38.8	3.6	.0
	미추홀구	(267)	(281)	44.9	54.0	18.1	18.3	25.5	30.4	8.9	.0
	연수구	(239)	(243)	40.1	53.3	13.9	17.4	34.6	32.6	8.1	.0
	남동구	(383)	(366)	34.8	48.1	15.9	23.7	36.1	28.4	12.9	.2
	부평구	(367)	(356)	38.7	53.4	21.7	18.5	26.8	31.3	9.1	.5
	계양구	(218)	(211)	43.0	48.2	21.4	17.2	30.7	28.5	10.2	.9
	서구	(384)	(378)	44.2	57.8	16.2	15.1	27.3	29.9	9.2	.3
	강화군	(12)	(29)	38.8	45.2	17.7	38.9	38.9	14.1	6.5	.0
학력	옹진군	(9)	(12)	32.2	57.2	.0	12.7	45.3	10.0	42.5	.0
	고등학교 졸업 이하	(274)	(284)	42.5	48.2	17.8	21.4	30.0	30.7	8.9	.6
	전문대 재학 중	(26)	(46)	40.8	63.6	.0	9.1	37.3	32.0	12.9	4.3
	전문대 졸업	(469)	(446)	39.4	51.4	17.2	18.3	28.4	33.8	11.3	.2
	4년제 이상 대학재학	(156)	(273)	46.8	48.1	15.5	13.3	31.3	31.9	13.1	.0
	4년제 이상 대학졸업	(965)	(855)	38.7	54.8	18.8	20.8	30.9	27.6	8.3	.1
	대학원 재학 중	(24)	(22)	19.7	54.5	31.1	21.4	33.5	35.8	3.9	.0
혼인상태	석사 이상	(93)	(75)	33.4	62.4	16.9	20.1	30.9	23.3	13.0	.0
	미혼/비혼	(1278)	(1407)	41.7	51.8	16.3	17.5	30.8	30.8	10.9	.4
	기혼/사실혼(동거)	(715)	(583)	36.1	54.9	20.4	22.4	30.0	28.6	7.8	.0
자녀양육	이혼/사별/별거	(14)	(11)	57.3	56.6	14.7	36.4	14.9	20.2	.0	.0
	자녀 있음	(488)	(398)	35.7	54.2	20.2	24.1	30.9	28.6	6.3	.0
	자녀 없음	(1519)	(1602)	41.3	52.3	16.8	17.7	30.3	30.4	10.8	.3
거주기간	0-4년 11개월	(266)	(254)	38.2	52.5	14.3	21.8	35.4	27.6	9.7	.4
	5-9년 11개월	(237)	(228)	34.2	55.8	26.9	16.5	31.1	29.0	6.5	.0
	10-14년 11개월	(183)	(183)	33.0	52.6	19.7	21.2	33.7	28.9	9.7	1.1
	15-19년 11개월	(121)	(135)	44.4	49.6	16.4	18.2	22.8	39.9	8.7	.0
	20-24년 11개월	(322)	(456)	42.9	52.1	13.4	15.6	28.6	34.0	13.3	.2
	25-29년 11개월	(339)	(322)	41.1	50.2	18.3	18.7	33.5	29.0	9.0	.2
	30년 이상	(539)	(423)	42.5	54.8	17.4	21.8	27.7	26.1	9.4	.2

[표 83b] 청년 문화생활 활성화 위해 필요한 정책(1+2순위)

문83b. 청년들의 문화생활 활성화를 위한 다음의 정책 중 필요성에 따라 2순위까지 선택해주세요.

구 분		사례수		다양한 문화시설 조성	질 좋은 문화 프로그램 개발 및 보급	문화 전문 인력 양성 및 배치	생활문화 동호회 육성 및 지원	문화행사 및 프로그램 정보 제공	지역화 연계 문화 활동비 캐시백 지원	청년 문화정책 참여 및 제안 기회 확대	기타
		조사완료	가중값적용								
◆ 전체 ◆		(2007)	(2000)	26.0	30.3	8.3	8.7	10.5	12.5	3.6	.1
성별	남자	(1024)	(1038)	26.8	28.3	8.8	11.0	9.1	11.9	4.1	.0
	여자	(983)	(962)	25.1	32.4	7.8	6.3	12.0	13.1	3.2	.1
연령	19-24세	(264)	(529)	27.4	27.8	6.3	6.4	10.9	16.7	4.5	.0
	25-29세	(482)	(490)	25.3	29.8	8.0	11.1	9.5	12.7	3.7	.0
	30-34세	(577)	(431)	21.7	36.1	8.8	8.8	9.0	11.6	3.8	.2
	35-39세	(684)	(550)	28.7	28.5	10.2	8.9	12.1	8.9	2.7	.0
연령2	19세~29세	(746)	(1019)	41.1	50.4	14.5	16.8	31.1	34.0	11.6	.4
	30세~39세	(1261)	(981)	39.1	55.0	20.5	21.3	29.7	25.9	8.2	.2
지역	중구	(84)	(88)	20.9	30.3	1.9	13.4	18.5	12.8	2.1	.0
	동구	(44)	(36)	34.6	33.1	3.6	8.4	3.6	13.1	3.6	.0
	미추홀구	(267)	(281)	29.7	29.0	7.2	8.9	8.7	12.9	3.6	.0
	연수구	(239)	(243)	23.7	29.9	6.9	7.4	13.5	15.8	2.7	.0
	남동구	(383)	(366)	23.3	29.7	8.8	11.6	10.6	11.0	4.8	.2
	부평구	(367)	(356)	23.1	32.0	9.1	9.7	9.0	14.6	2.6	.0
	계양구	(218)	(211)	28.6	26.5	11.3	10.1	10.2	6.6	6.5	.0
	서구	(384)	(378)	28.5	32.4	9.5	4.4	8.6	14.1	2.6	.0
	강화군	(12)	(29)	29.9	29.4	8.9	7.0	24.8	.0	.0	.0
학력	옹진군	(9)	(12)	32.2	25.2	.0	.0	22.5	.0	20.0	.0
	고등학교 졸업 이하	(274)	(284)	32.2	20.5	9.5	9.4	11.2	14.2	2.8	.3
	전문대 재학 중	(26)	(46)	28.6	42.7	.0	.0	3.3	21.2	4.3	.0
	전문대 졸업	(469)	(446)	22.3	30.5	9.3	9.1	9.5	15.9	3.5	.0
	4년제 이상 대학재학	(156)	(273)	29.3	26.7	7.5	8.7	12.6	11.3	4.0	.0
	4년제 이상 대학졸업	(965)	(855)	25.2	32.8	8.2	9.1	10.4	10.2	4.0	.0
	대학원 재학 중	(24)	(22)	19.7	38.5	10.5	9.3	17.1	4.8	.0	.0
혼인상태	석사 이상	(93)	(75)	22.0	40.5	7.5	5.2	9.5	12.3	3.0	.0
	미혼/비혼	(1278)	(1407)	27.3	28.9	7.9	8.8	10.3	12.9	4.0	.1
	기혼/사실혼(동거)	(715)	(583)	22.7	33.7	9.3	8.7	11.2	11.6	2.9	.0
자녀양육	이혼/사별/별거	(14)	(11)	43.4	27.5	14.7	7.7	.0	6.6	.0	.0
	자녀 있음	(488)	(398)	23.7	31.2	10.3	8.2	11.4	12.1	3.1	.0
거주기간	자녀 없음	(1519)	(1602)	26.6	30.0	7.9	8.9	10.2	12.6	3.8	.0
	0-4년 11개월	(266)	(254)	26.8	30.2	9.0	9.3	11.2	10.2	3.4	.0
	5-9년 11개월	(237)	(228)	25.9	29.8	10.3	6.5	12.8	11.2	3.5	.0
	10-14년 11개월	(183)	(183)	23.8	29.0	10.0	10.7	13.9	9.0	3.5	.0
	15-19년 11개월	(121)	(135)	30.3	27.2	9.5	9.0	3.5	16.3	4.1	.0
	20-24년 11개월	(322)	(456)	23.5	32.6	6.7	7.8	10.0	15.2	4.2	.0
	25-29년 11개월	(339)	(322)	27.0	28.8	8.0	9.1	11.0	12.5	3.6	.0
거주기간	30년 이상	(539)	(423)	27.0	30.7	7.8	9.4	9.7	11.9	3.2	.2

[표 84] 청년 고용환경 개선

문84. 인천에서 청년으로 살아가면서 다음 정책영역들에 대해서 얼마나 만족하십니까, 만족하지 못하십니까?

구 분		사례수		매우 불만족	불만족	보통	만족	매우 만족	[불만족]	[만족]	5점 평점	100점 평점
		조사완료	가중값적용									
◆ 전체 ◆		(2007)	(2000)	7.2	28.0	50.0	13.0	1.8	35.2	14.8	2.7	43.6
성별	남자	(1024)	(1038)	7.4	24.2	50.8	14.7	2.8	31.6	17.5	2.8	45.4
	여자	(983)	(962)	7.0	32.0	49.2	11.1	.8	39.0	11.8	2.7	41.7
연령	19-24세	(264)	(529)	6.7	24.3	48.2	18.5	2.3	31.0	20.8	2.9	46.3
	25-29세	(482)	(490)	10.6	28.5	47.2	12.1	1.6	39.0	13.8	2.7	41.4
	30-34세	(577)	(431)	5.9	31.7	49.6	11.4	1.4	37.6	12.8	2.7	42.7
	35-39세	(684)	(550)	5.7	28.0	54.7	9.6	2.0	33.7	11.6	2.7	43.5
연령2	19세~29세	(746)	(1019)	8.6	26.3	47.7	15.4	2.0	34.9	17.4	2.76	43.98
	30세~39세	(1261)	(981)	5.8	29.7	52.5	10.4	1.7	35.4	12.1	2.73	43.16
지역	중구	(84)	(88)	6.8	34.4	45.0	13.8	.0	41.2	13.8	2.7	41.5
	동구	(44)	(36)	9.1	15.4	57.5	17.9	.0	24.6	17.9	2.8	46.1
	미추홀구	(267)	(281)	7.1	32.2	45.2	13.4	2.0	39.4	15.5	2.7	42.8
	연수구	(239)	(243)	5.9	26.7	49.0	17.8	.7	32.6	18.4	2.8	45.2
	남동구	(383)	(366)	7.5	28.9	47.1	13.2	3.3	36.4	16.5	2.8	44.0
	부평구	(367)	(356)	7.4	25.3	53.7	10.4	3.2	32.7	13.6	2.8	44.1
	계양구	(218)	(211)	9.2	29.2	50.2	11.0	.3	38.5	11.4	2.6	41.0
	서구	(384)	(378)	6.5	27.8	51.1	13.2	1.5	34.3	14.7	2.8	43.9
	강화군	(12)	(29)	8.8	8.9	82.3	.0	.0	17.7	.0	2.7	43.4
학력	옹진군	(9)	(12)	.0	22.5	67.5	10.0	.0	22.5	10.0	2.9	46.9
	고등학교 졸업 이하	(274)	(284)	6.9	25.1	51.2	14.4	2.4	32.0	16.7	2.8	45.0
	전문대 재학 중	(26)	(46)	.0	23.5	50.4	26.2	.0	23.5	26.2	3.0	50.7
	전문대 졸업	(469)	(446)	6.1	31.0	50.4	10.6	1.9	37.1	12.5	2.7	42.8
	4년제 이상 대학재학	(156)	(273)	9.0	22.5	53.1	14.3	1.1	31.5	15.4	2.8	44.0
	4년제 이상 대학졸업	(965)	(855)	7.7	28.8	48.7	12.7	2.0	36.5	14.8	2.7	43.1
	대학원 재학 중	(24)	(22)	4.7	39.8	39.0	16.5	.0	44.5	16.5	2.7	41.8
	석사 이상	(93)	(75)	7.4	30.2	50.4	9.8	2.2	37.7	12.0	2.7	42.3
혼인상태	미혼/비혼	(1278)	(1407)	8.2	28.1	48.0	13.6	2.0	36.4	15.6	2.7	43.3
	기혼/사실혼(동거)	(715)	(583)	4.8	27.7	54.6	11.6	1.3	32.5	12.9	2.8	44.2
	이혼/사별/별거	(14)	(11)	.0	21.4	71.2	.0	7.4	21.4	7.4	2.9	48.4
자녀양육	자녀 있음	(488)	(398)	4.5	24.8	56.5	12.4	1.8	29.3	14.2	2.8	45.6
	자녀 없음	(1519)	(1602)	7.9	28.7	48.4	13.1	1.9	36.6	15.0	2.7	43.1
거주기간	0-4년 11개월	(266)	(254)	5.2	26.1	57.8	8.9	2.1	31.3	10.9	2.8	44.1
	5-9년 11개월	(237)	(228)	6.2	21.4	54.7	16.2	1.5	27.7	17.7	2.9	46.3
	10-14년 11개월	(183)	(183)	8.2	23.4	50.1	16.2	2.1	31.7	18.2	2.8	45.1
	15-19년 11개월	(121)	(135)	4.4	26.3	53.4	15.3	.5	30.7	15.9	2.8	45.3
	20-24년 11개월	(322)	(456)	6.9	31.3	44.8	14.3	2.7	38.3	16.9	2.7	43.6
	25-29년 11개월	(339)	(322)	11.2	29.2	46.6	11.8	1.2	40.3	13.0	2.6	40.7
	30년 이상	(539)	(423)	6.6	30.5	50.1	11.0	1.8	37.2	12.8	2.7	42.7

[표 85] 청년 근무여건 개선

문85. 인천에서 청년으로 살아가면서 다음 정책영역들에 대해서 얼마나 만족하십니까, 만족하지 못하십니까?

구 분		사례수		매우 불만족	불만족	보통	만족	매우 만족	[불만족]	[만 족]	5점 평점	100점 평점
		조사완료	가중값적용									
◆ 전체 ◆		(2007)	(2000)	8.9	35.3	41.0	12.2	2.6	44.2	14.8	2.6	41.0
성별	남자	(1024)	(1038)	8.5	32.5	41.4	14.1	3.6	41.0	17.6	2.7	42.9
	여자	(983)	(962)	9.4	38.4	40.7	10.1	1.5	47.7	11.6	2.6	39.0
연령	19-24세	(264)	(529)	4.8	33.5	42.1	15.0	4.6	38.3	19.6	2.8	45.3
	25-29세	(482)	(490)	14.2	36.8	36.5	10.4	2.0	51.0	12.5	2.5	37.3
	30-34세	(577)	(431)	9.4	37.9	38.2	13.2	1.4	47.3	14.5	2.6	39.8
	35-39세	(684)	(550)	7.7	33.8	46.3	10.2	2.0	41.5	12.2	2.6	41.2
연령2	19세~29세	(746)	(1019)	9.3	35.1	39.4	12.8	3.4	44.4	16.2	2.66	41.45
	30세~39세	(1261)	(981)	8.4	35.6	42.7	11.5	1.7	44.1	13.2	2.62	40.61
지역	중구	(84)	(88)	9.4	41.0	39.0	10.6	.0	50.4	10.6	2.5	37.7
	동구	(44)	(36)	7.3	31.6	37.3	23.9	.0	38.8	23.9	2.8	44.4
	미추홀구	(267)	(281)	8.8	37.4	41.9	10.0	1.9	46.2	11.9	2.6	39.7
	연수구	(239)	(243)	6.6	31.1	42.0	16.6	3.7	37.7	20.3	2.8	45.0
	남동구	(383)	(366)	9.9	38.0	37.6	11.5	3.0	47.9	14.5	2.6	40.0
	부평구	(367)	(356)	8.7	33.9	43.5	10.1	3.7	42.7	13.8	2.7	41.5
	계양구	(218)	(211)	11.2	34.4	39.5	14.5	.3	45.7	14.8	2.6	39.6
	서구	(384)	(378)	8.7	34.4	41.0	12.7	3.1	43.1	15.9	2.7	41.8
	강화군	(12)	(29)	8.9	45.7	45.4	.0	.0	54.6	.0	2.4	34.1
학력	옹진군	(9)	(12)	.0	22.2	77.8	.0	.0	22.2	.0	2.8	44.4
	고등학교 졸업 이하	(274)	(284)	7.1	34.7	41.6	12.9	3.6	41.8	16.5	2.7	42.8
	전문대 재학 중	(26)	(46)	4.2	32.8	38.2	20.4	4.3	37.1	24.7	2.9	46.9
	전문대 졸업	(469)	(446)	7.7	37.7	40.3	11.6	2.8	45.4	14.4	2.6	41.0
	4년제 이상 대학재학	(156)	(273)	8.7	31.6	40.7	15.8	3.3	40.2	19.1	2.7	43.4
	4년제 이상 대학졸업	(965)	(855)	10.7	35.2	41.2	11.0	1.9	45.9	12.9	2.6	39.5
	대학원 재학 중	(24)	(22)	3.5	26.3	49.5	20.8	.0	29.8	20.8	2.9	46.9
혼인상태	석사 이상	(93)	(75)	7.4	43.1	42.1	5.2	2.2	50.5	7.4	2.5	37.9
	미혼/비혼	(1278)	(1407)	10.1	35.7	38.5	12.6	3.1	45.8	15.7	2.6	40.7
	기혼/사실혼(동거)	(715)	(583)	6.1	34.4	47.1	11.3	1.1	40.6	12.4	2.7	41.7
자녀양육	이혼/사별/별거	(14)	(11)	.0	35.6	49.2	7.7	7.4	35.6	15.1	2.9	46.7
	자녀 있음	(488)	(398)	6.2	30.9	49.3	11.8	1.8	37.0	13.6	2.7	43.0
거주기간	자녀 없음	(1519)	(1602)	9.6	36.4	39.0	12.2	2.8	46.0	15.0	2.6	40.5
	0-4년 11개월	(266)	(254)	9.5	36.1	41.6	11.5	1.3	45.6	12.8	2.6	39.7
	5-9년 11개월	(237)	(228)	5.6	30.2	46.4	12.7	5.0	35.9	17.7	2.8	45.3
	10-14년 11개월	(183)	(183)	7.2	35.3	44.3	9.7	3.4	42.6	13.1	2.7	41.7
	15-19년 11개월	(121)	(135)	3.3	35.6	44.2	14.0	2.8	38.9	16.9	2.8	44.4
	20-24년 11개월	(322)	(456)	6.8	38.6	37.2	14.4	3.1	45.4	17.4	2.7	42.1
	25-29년 11개월	(339)	(322)	16.8	32.0	38.7	11.0	1.6	48.8	12.6	2.5	37.1
	30년 이상	(539)	(423)	9.1	36.6	41.3	11.2	1.8	45.7	13.0	2.6	40.0

[표 86] 청년의 사회참여 확대 및 활동 촉진

문86. 인천에서 청년으로 살아가면서 다음 정책영역들에 대해서 얼마나 만족하십니까, 만족하지 못하십니까?

구 분		사례수		매우 불만족	불만족	보통	만족	매우 만족	[불만 족]	[만 족]	5점 평점	100점 평점
		조사완료	가중값적용									
◆ 전체 ◆		(2007)	(2000)	6.4	30.0	46.7	14.8	2.1	36.4	16.9	2.8	44.1
성별	남자	(1024)	(1038)	7.0	28.3	45.6	16.0	3.1	35.3	19.1	2.8	44.9
	여자	(983)	(962)	5.7	31.7	48.0	13.6	1.0	37.4	14.6	2.7	43.1
연령	19-24세	(264)	(529)	5.6	30.8	43.7	17.3	2.7	36.4	19.9	2.8	45.2
	25-29세	(482)	(490)	9.0	28.4	45.8	14.8	2.1	37.4	16.8	2.7	43.1
	30-34세	(577)	(431)	6.2	31.7	47.4	12.9	1.7	38.0	14.6	2.7	43.0
	35-39세	(684)	(550)	4.8	29.2	50.1	14.1	1.8	34.0	15.8	2.8	44.7
연령2	19세~29세	(746)	(1019)	7.2	29.6	44.7	16.1	2.4	36.9	18.4	2.77	44.18
	30세~39세	(1261)	(981)	5.5	30.3	48.9	13.6	1.7	35.8	15.3	2.76	43.95
지역	중구	(84)	(88)	4.4	27.5	54.1	14.0	.0	31.9	14.0	2.8	44.4
	동구	(44)	(36)	5.5	26.9	49.5	18.0	.0	32.4	18.0	2.8	45.0
	미추홀구	(267)	(281)	6.4	34.0	47.0	10.0	2.6	40.4	12.7	2.7	42.1
	연수구	(239)	(243)	5.4	23.2	49.6	18.4	3.4	28.6	21.8	2.9	47.8
	남동구	(383)	(366)	8.4	28.4	43.0	17.4	2.8	36.8	20.2	2.8	44.5
	부평구	(367)	(356)	6.5	31.4	45.8	13.9	2.4	37.9	16.3	2.7	43.6
	계양구	(218)	(211)	6.5	30.2	45.5	17.0	.7	36.7	17.7	2.8	43.8
	서구	(384)	(378)	6.1	33.1	46.3	13.1	1.4	39.2	14.5	2.7	42.6
	강화군	(12)	(29)	.0	24.7	66.5	8.8	.0	24.7	8.8	2.8	46.0
학력	옹진군	(9)	(12)	.0	12.5	54.7	32.8	.0	12.5	32.8	3.2	55.1
	고등학교 졸업 이하	(274)	(284)	6.5	28.0	50.9	12.2	2.5	34.4	14.7	2.8	44.1
	전문대 재학 중	(26)	(46)	4.5	43.1	39.2	13.2	.0	47.6	13.2	2.6	40.3
	전문대 졸업	(469)	(446)	5.3	28.2	50.2	13.6	2.7	33.5	16.3	2.8	45.0
	4년제 이상 대학재학	(156)	(273)	6.5	35.6	37.9	18.2	1.9	42.1	20.0	2.7	43.3
	4년제 이상 대학졸업	(965)	(855)	6.7	29.5	46.7	15.5	1.6	36.1	17.1	2.8	44.0
	대학원 재학 중	(24)	(22)	6.7	35.9	41.3	16.0	.0	42.6	16.0	2.7	41.7
혼인 상태	석사 이상	(93)	(75)	9.6	23.1	50.0	13.0	4.4	32.6	17.4	2.8	44.9
	미혼/비혼	(1278)	(1407)	7.0	30.7	45.0	15.2	2.1	37.7	17.3	2.7	43.7
	기혼/사실혼(동거)	(715)	(583)	5.0	28.0	51.0	14.0	2.0	32.9	16.0	2.8	45.0
자녀양육	이혼/사별/별거	(14)	(11)	.0	36.0	49.2	14.8	.0	36.0	14.8	2.8	44.7
	자녀 있음	(488)	(398)	5.2	27.8	48.4	15.8	2.8	33.0	18.6	2.8	45.8
거주기간	자녀 없음	(1519)	(1602)	6.7	30.5	46.4	14.6	1.9	37.2	16.5	2.7	43.6
	0-4년 11개월	(266)	(254)	5.9	29.9	47.3	14.4	2.5	35.8	16.9	2.8	44.4
	5-9년 11개월	(237)	(228)	4.1	24.5	58.2	10.4	2.7	28.6	13.2	2.8	45.8
	10-14년 11개월	(183)	(183)	3.9	27.2	48.4	18.4	2.1	31.1	20.5	2.9	46.9
	15-19년 11개월	(121)	(135)	3.9	31.3	51.7	10.6	2.4	35.2	13.0	2.8	44.1
	20-24년 11개월	(322)	(456)	6.7	33.9	38.5	18.4	2.4	40.6	20.8	2.8	44.0
	25-29년 11개월	(339)	(322)	11.2	29.0	43.4	14.0	2.3	40.2	16.3	2.7	41.8
	30년 이상	(539)	(423)	5.7	30.1	49.4	14.1	.7	35.8	14.8	2.7	43.5

[표 87] 청년의 능력 개발 기회 제공

문87. 인천에서 청년으로 살아가면서 다음 정책영역들에 대해서 얼마나 만족하십니까, 만족하지 못하십니까?

구 분		사례수		매우 불만족	불만족	보통	만족	매우 만족	[불만족]	[만 족]	5점 평점	100점 평점
		조사완료	가중값적용									
◆ 전체 ◆		(2007)	(2000)	7.1	29.0	44.9	16.4	2.6	36.1	19.0	2.8	44.6
성별	남자	(1024)	(1038)	7.0	28.2	43.6	17.6	3.6	35.3	21.2	2.8	45.6
	여자	(983)	(962)	7.2	29.8	46.6	15.0	1.5	36.9	16.5	2.7	43.5
연령	19-24세	(264)	(529)	5.2	26.6	44.2	21.3	2.7	31.8	24.0	2.9	47.4
	25-29세	(482)	(490)	10.3	29.8	40.1	16.3	3.5	40.1	19.8	2.7	43.2
	30-34세	(577)	(431)	6.1	31.6	47.6	13.0	1.7	37.7	14.7	2.7	43.2
	35-39세	(684)	(550)	6.9	28.4	48.2	14.2	2.3	35.3	16.6	2.8	44.2
연령2	19세~29세	(746)	(1019)	7.7	28.1	42.2	18.9	3.1	35.8	22.0	2.82	45.40
	30세~39세	(1261)	(981)	6.5	29.8	47.9	13.7	2.1	36.3	15.7	2.75	43.74
지역	중구	(84)	(88)	8.5	25.4	51.0	13.0	2.2	33.9	15.1	2.7	43.7
	동구	(44)	(36)	10.2	27.3	39.2	23.2	.0	37.6	23.2	2.8	43.9
	미추홀구	(267)	(281)	6.5	33.0	44.8	12.4	3.3	39.5	15.7	2.7	43.3
	연수구	(239)	(243)	6.2	24.6	44.1	23.6	1.4	30.9	25.0	2.9	47.3
	남동구	(383)	(366)	8.1	32.0	42.0	14.8	3.1	40.2	17.8	2.7	43.1
	부평구	(367)	(356)	6.4	30.2	43.5	15.1	4.8	36.6	19.9	2.8	45.4
	계양구	(218)	(211)	6.4	31.9	43.9	16.6	1.3	38.3	17.8	2.7	43.6
	서구	(384)	(378)	7.7	25.7	47.3	17.8	1.6	33.3	19.4	2.8	45.0
	강화군	(12)	(29)	8.8	8.9	64.5	17.8	.0	17.7	17.8	2.9	47.8
학력	옹진군	(9)	(12)	.0	19.5	80.5	.0	.0	19.5	.0	2.8	45.1
	고등학교 졸업 이하	(274)	(284)	7.1	31.3	41.5	17.6	2.5	38.4	20.1	2.8	44.3
	전문대 재학 중	(26)	(46)	.0	19.7	57.7	22.7	.0	19.7	22.7	3.0	50.8
	전문대 졸업	(469)	(446)	6.2	30.0	48.1	11.8	4.0	36.2	15.7	2.8	44.3
	4년제 이상 대학재학	(156)	(273)	8.7	26.8	41.1	22.1	1.4	35.4	23.5	2.8	45.2
	4년제 이상 대학졸업	(965)	(855)	7.3	29.4	44.7	16.2	2.5	36.7	18.6	2.8	44.3
	대학원 재학 중	(24)	(22)	3.5	26.2	53.0	13.0	4.4	29.7	17.4	2.9	47.1
혼인 상태	석사 이상	(93)	(75)	10.7	22.8	48.2	17.2	1.1	33.5	18.3	2.8	43.8
	미혼/비혼	(1278)	(1407)	7.8	29.1	44.3	15.9	2.9	36.9	18.8	2.8	44.2
	기혼/사실혼(동거)	(715)	(583)	5.6	28.2	46.6	17.7	1.9	33.8	19.6	2.8	45.5
자녀양육	이혼/사별/별거	(14)	(11)	.0	43.3	56.7	.0	.0	43.3	.0	2.6	39.2
	자녀 있음	(488)	(398)	6.3	23.2	48.5	20.0	2.0	29.5	22.0	2.9	47.0
거주기간	자녀 없음	(1519)	(1602)	7.3	30.4	44.1	15.5	2.7	37.7	18.2	2.8	44.0
	0-4년 11개월	(266)	(254)	5.5	29.4	47.7	15.8	1.6	34.9	17.4	2.8	44.7
	5-9년 11개월	(237)	(228)	5.1	30.4	45.4	18.5	.7	35.4	19.1	2.8	44.8
	10-14년 11개월	(183)	(183)	5.9	24.1	46.3	19.4	4.3	30.0	23.7	2.9	48.0
	15-19년 11개월	(121)	(135)	8.0	26.8	38.8	22.7	3.7	34.8	26.4	2.9	46.8
	20-24년 11개월	(322)	(456)	7.1	30.2	42.9	16.6	3.3	37.3	19.8	2.8	44.7
	25-29년 11개월	(339)	(322)	9.9	28.6	41.9	16.8	2.7	38.5	19.5	2.7	43.4
	30년 이상	(539)	(423)	7.3	29.6	49.3	11.6	2.2	36.9	13.8	2.7	43.0

[표 88] 주거안정 지원

문88. 인천에서 청년으로 살아가면서 다음 정책영역들에 대해서 얼마나 만족하십니까, 만족하지 못하십니까?

구 분		사례수		매우 불만족	불만족	보통	만족	매우 만족	[불만족]	[만 족]	5점 평점	100점 평점
		조사완료	가중값적용									
◆ 전체 ◆		(2007)	(2000)	11.0	32.0	37.9	16.0	3.1	43.0	19.1	2.7	42.0
성별	남자	(1024)	(1038)	11.7	29.2	36.9	18.7	3.5	40.9	22.2	2.7	43.3
	여자	(983)	(962)	10.3	35.0	39.0	13.1	2.6	45.3	15.7	2.6	40.7
연령	19-24세	(264)	(529)	8.2	29.4	38.6	18.1	5.8	37.6	23.8	2.8	45.9
	25-29세	(482)	(490)	14.8	32.8	33.7	16.3	2.5	47.6	18.7	2.6	39.7
	30-34세	(577)	(431)	10.8	31.9	40.0	15.5	1.7	42.8	17.2	2.7	41.3
	35-39세	(684)	(550)	10.5	33.8	39.5	14.2	2.0	44.2	16.2	2.6	40.9
연령2	19세~29세	(746)	(1019)	11.4	31.0	36.2	17.2	4.2	42.4	21.4	2.72	42.95
	30세~39세	(1261)	(981)	10.6	33.0	39.7	14.8	1.9	43.6	16.7	2.64	41.08
지역	중구	(84)	(88)	4.4	45.1	36.3	9.6	4.6	49.5	14.2	2.6	41.2
	동구	(44)	(36)	10.8	31.0	38.3	19.9	.0	41.9	19.9	2.7	41.8
	미추홀구	(267)	(281)	9.9	32.8	34.8	18.7	3.8	42.7	22.5	2.7	43.4
	연수구	(239)	(243)	11.1	31.5	32.1	19.9	5.4	42.6	25.3	2.8	44.2
	남동구	(383)	(366)	10.4	30.5	38.6	17.1	3.5	40.8	20.6	2.7	43.2
	부평구	(367)	(356)	13.9	29.1	38.5	15.0	3.5	43.0	18.5	2.7	41.3
	계양구	(218)	(211)	11.6	31.5	41.0	14.0	2.0	43.1	15.9	2.6	40.8
	서구	(384)	(378)	12.1	32.0	39.7	15.1	1.1	44.1	16.2	2.6	40.3
	강화군	(12)	(29)	.0	56.1	43.9	.0	.0	56.1	.0	2.4	36.0
학력	옹진군	(9)	(12)	.0	12.5	77.5	10.0	.0	12.5	10.0	3.0	49.4
	고등학교 졸업 이하	(274)	(284)	11.3	33.0	37.2	16.7	1.8	44.3	18.5	2.6	41.2
	전문대 재학 중	(26)	(46)	8.7	23.8	36.7	26.1	4.6	32.6	30.7	2.9	48.5
	전문대 졸업	(469)	(446)	10.2	33.8	37.0	16.0	3.0	44.0	19.0	2.7	41.9
	4년제 이상 대학재학	(156)	(273)	9.8	26.3	41.4	17.5	4.9	36.1	22.4	2.8	45.3
	4년제 이상 대학졸업	(965)	(855)	11.8	32.0	38.6	14.9	2.8	43.8	17.6	2.6	41.2
	대학원 재학 중	(24)	(22)	3.4	48.4	30.6	13.8	3.8	51.8	17.6	2.7	41.6
	석사 이상	(93)	(75)	14.0	38.3	28.6	15.5	3.6	52.3	19.1	2.6	39.1
혼인상태	미혼/비혼	(1278)	(1407)	11.2	32.5	37.0	15.5	3.7	43.8	19.3	2.7	42.0
	기혼/사실혼(동거)	(715)	(583)	10.3	30.6	40.5	17.0	1.6	40.9	18.6	2.7	42.3
	이혼/사별/별거	(14)	(11)	21.8	35.4	21.4	21.4	.0	57.2	21.4	2.4	35.6
자녀양육	자녀 있음	(488)	(398)	10.4	29.2	38.7	19.7	1.9	39.7	21.6	2.7	43.4
	자녀 없음	(1519)	(1602)	11.2	32.7	37.7	15.1	3.3	43.8	18.4	2.7	41.7
거주기간	0-4년 11개월	(266)	(254)	13.0	28.9	35.0	20.2	2.9	41.9	23.1	2.7	42.8
	5-9년 11개월	(237)	(228)	10.1	33.0	34.7	18.5	3.7	43.2	22.2	2.7	43.1
	10-14년 11개월	(183)	(183)	8.0	26.9	45.8	15.4	3.9	34.9	19.3	2.8	45.1
	15-19년 11개월	(121)	(135)	9.5	33.4	36.2	18.6	2.3	42.9	20.9	2.7	42.7
	20-24년 11개월	(322)	(456)	8.8	32.6	40.9	13.2	4.4	41.4	17.6	2.7	42.9
	25-29년 11개월	(339)	(322)	16.0	32.5	33.9	15.3	2.3	48.5	17.6	2.6	38.9
	30년 이상	(539)	(423)	10.7	33.9	38.4	15.2	1.8	44.6	17.0	2.6	40.9

[표 89] 청년 생활안정 지원

문89. 인천에서 청년으로 살아가면서 다음 정책영역들에 대해서 얼마나 만족하십니까, 만족하지 못하십니까?

구 분		사례수		매우 불만족	불만족	보통	만족	매우 만족	[불만족]	[만 족]	5점 평점	100점 평점
		조사완료	가중값적용									
◆ 전체 ◆		(2007)	(2000)	10.6	34.6	39.0	13.8	2.0	45.2	15.8	2.6	40.5
성별	남자	(1024)	(1038)	11.3	29.9	39.6	16.5	2.6	41.3	19.1	2.7	42.3
	여자	(983)	(962)	9.8	39.6	38.3	11.0	1.2	49.4	12.2	2.5	38.5
연령	19-24세	(264)	(529)	8.2	30.6	42.8	16.5	1.9	38.8	18.4	2.7	43.3
	25-29세	(482)	(490)	13.9	35.9	32.0	15.8	2.4	49.7	18.2	2.6	39.3
	30-34세	(577)	(431)	11.1	37.0	39.0	11.1	1.9	48.0	13.0	2.6	38.9
	35-39세	(684)	(550)	9.7	35.4	41.5	11.8	1.6	45.1	13.4	2.6	40.0
연령2	19세~29세	(746)	(1019)	10.9	33.1	37.6	16.2	2.2	44.0	18.3	2.66	41.39
	30세~39세	(1261)	(981)	10.3	36.1	40.4	11.5	1.7	46.4	13.2	2.58	39.55
지역	중구	(84)	(88)	6.5	39.8	42.9	8.4	2.4	46.4	10.8	2.6	40.1
	동구	(44)	(36)	9.1	34.1	27.1	29.7	.0	43.2	29.7	2.8	44.4
	미추홀구	(267)	(281)	9.9	35.4	41.0	13.1	.6	45.3	13.7	2.6	39.8
	연수구	(239)	(243)	9.6	35.5	36.3	15.9	2.6	45.1	18.6	2.7	41.6
	남동구	(383)	(366)	12.5	34.0	34.9	15.5	3.1	46.5	18.6	2.6	40.7
	부평구	(367)	(356)	10.5	38.3	33.9	14.5	2.8	48.8	17.3	2.6	40.2
	계양구	(218)	(211)	10.4	29.9	45.6	13.3	.7	40.3	14.0	2.6	41.0
	서구	(384)	(378)	11.7	32.4	42.2	12.1	1.6	44.1	13.7	2.6	39.9
	강화군	(12)	(29)	8.9	31.1	59.9	.0	.0	40.1	.0	2.5	37.7
학력	옹진군	(9)	(12)	.0	25.5	62.0	12.5	.0	25.5	12.5	2.9	46.8
	고등학교 졸업 이하	(274)	(284)	11.1	35.0	38.0	13.7	2.1	46.2	15.8	2.6	40.1
	전문대 재학 중	(26)	(46)	8.7	26.1	36.6	28.6	.0	34.9	28.6	2.8	46.2
	전문대 졸업	(469)	(446)	8.7	39.7	39.3	10.1	2.2	48.4	12.3	2.6	39.4
	4년제 이상 대학재학	(156)	(273)	12.0	26.4	42.8	16.1	2.7	38.4	18.8	2.7	42.7
	4년제 이상 대학졸업	(965)	(855)	10.7	34.7	38.1	14.8	1.7	45.4	16.5	2.6	40.5
	대학원 재학 중	(24)	(22)	3.5	35.7	46.8	14.0	.0	39.2	14.0	2.7	42.8
	석사 이상	(93)	(75)	17.2	36.2	36.0	8.5	2.1	53.4	10.6	2.4	35.5
혼인상태	미혼/비혼	(1278)	(1407)	11.1	34.8	37.7	14.2	2.1	45.9	16.3	2.6	40.3
	기혼/사실혼(동거)	(715)	(583)	9.3	34.1	42.1	12.8	1.7	43.5	14.4	2.6	40.8
	이혼/사별/별거	(14)	(11)	14.0	28.9	35.6	21.4	.0	42.9	21.4	2.6	41.1
자녀양육	자녀 있음	(488)	(398)	9.5	30.1	42.8	15.9	1.8	39.5	17.7	2.7	42.6
	자녀 없음	(1519)	(1602)	10.9	35.7	38.1	13.4	2.0	46.6	15.3	2.6	40.0
거주기간	0-4년 11개월	(266)	(254)	10.8	37.1	38.7	12.0	1.4	47.9	13.4	2.6	39.0
	5-9년 11개월	(237)	(228)	7.0	34.1	40.9	14.8	3.2	41.1	18.0	2.7	43.2
	10-14년 11개월	(183)	(183)	5.8	28.9	42.1	19.6	3.5	34.8	23.1	2.9	46.5
	15-19년 11개월	(121)	(135)	8.9	35.4	40.0	13.5	2.1	44.4	15.7	2.6	41.1
	20-24년 11개월	(322)	(456)	8.8	35.9	40.3	13.6	1.4	44.7	15.0	2.6	40.7
	25-29년 11개월	(339)	(322)	16.5	33.2	33.9	14.6	1.8	49.7	16.4	2.5	38.0
	30년 이상	(539)	(423)	12.5	35.1	39.0	11.8	1.6	47.6	13.4	2.5	38.7

[표 90] 청년의 권리보호

문90. 인천에서 청년으로 살아가면서 다음 정책영역들에 대해서 얼마나 만족하십니까, 만족하지 못하십니까?

구 분		사례수		매우 불만족	불만족	보통	만족	매우 만족	[불만족]	[만 족]	5점 평점	100점 평점
		조사완료	가중값적용									
◆ 전체 ◆		(2007)	(2000)	8.7	24.9	46.9	17.4	2.1	33.6	19.5	2.8	44.9
성별	남자	(1024)	(1038)	9.9	22.4	45.7	19.2	2.8	32.3	22.0	2.8	45.7
	여자	(983)	(962)	7.3	27.6	48.2	15.5	1.4	34.9	16.9	2.8	44.0
연령	19-24세	(264)	(529)	8.2	20.3	46.6	23.0	1.9	28.5	24.9	2.9	47.6
	25-29세	(482)	(490)	11.0	28.3	41.2	16.6	2.9	39.3	19.5	2.7	43.0
	30-34세	(577)	(431)	7.7	26.8	49.7	14.2	1.6	34.5	15.7	2.8	43.8
	35-39세	(684)	(550)	7.7	24.8	50.1	15.4	2.0	32.6	17.4	2.8	44.8
연령2	19세~29세	(746)	(1019)	9.5	24.1	44.0	19.9	2.4	33.7	22.3	2.81	45.37
	30세~39세	(1261)	(981)	7.7	25.7	49.9	14.9	1.8	33.4	16.7	2.77	44.33
지역	중구	(84)	(88)	12.2	25.4	47.3	13.9	1.2	37.5	15.2	2.7	41.7
	동구	(44)	(36)	15.6	18.4	47.5	16.7	1.9	34.0	18.6	2.7	42.7
	미추홀구	(267)	(281)	7.1	28.9	45.0	16.9	2.0	36.0	18.9	2.8	44.5
	연수구	(239)	(243)	6.3	25.3	42.3	21.5	4.6	31.6	26.1	2.9	48.2
	남동구	(383)	(366)	9.1	26.5	40.4	21.1	2.9	35.6	24.0	2.8	45.5
	부평구	(367)	(356)	8.6	22.0	48.7	19.3	1.4	30.6	20.6	2.8	45.7
	계양구	(218)	(211)	10.0	24.6	44.9	18.1	2.4	34.6	20.6	2.8	44.6
	서구	(384)	(378)	9.0	24.7	54.0	11.4	.8	33.7	12.3	2.7	42.6
	강화군	(12)	(29)	8.8	7.0	77.2	7.0	.0	15.8	7.0	2.8	45.6
학력	옹진군	(9)	(12)	.0	32.2	57.8	10.0	.0	32.2	10.0	2.8	44.4
	고등학교 졸업 이하	(274)	(284)	8.9	25.7	44.0	18.9	2.6	34.6	21.4	2.8	45.1
	전문대 재학 중	(26)	(46)	4.2	17.2	53.0	21.3	4.3	21.4	25.6	3.0	51.1
	전문대 졸업	(469)	(446)	10.0	27.3	46.1	15.3	1.3	37.3	16.6	2.7	42.6
	4년제 이상 대학재학	(156)	(273)	9.5	18.7	51.0	18.7	2.2	28.1	20.9	2.9	46.4
	4년제 이상 대학졸업	(965)	(855)	7.6	25.9	46.6	17.6	2.3	33.4	19.9	2.8	45.3
	대학원 재학 중	(24)	(22)	9.4	13.4	49.9	27.2	.0	22.9	27.2	2.9	48.7
혼인상태	석사 이상	(93)	(75)	11.5	27.5	46.3	12.6	2.1	39.0	14.7	2.7	41.6
	미혼/비혼	(1278)	(1407)	9.7	25.1	45.1	17.9	2.2	34.8	20.1	2.8	44.5
	기혼/사실혼(동거)	(715)	(583)	6.3	24.5	51.3	16.0	1.9	30.8	17.9	2.8	45.7
자녀양육	이혼/사별/별거	(14)	(11)	7.0	14.9	50.1	28.0	.0	21.9	28.0	3.0	49.8
	자녀 있음	(488)	(398)	6.1	21.5	52.7	17.1	2.6	27.6	19.7	2.9	47.1
거주기간	자녀 없음	(1519)	(1602)	9.3	25.7	45.5	17.5	2.0	35.0	19.5	2.8	44.3
	0-4년 11개월	(266)	(254)	7.0	23.9	51.2	15.6	2.2	30.9	17.8	2.8	45.5
	5-9년 11개월	(237)	(228)	6.9	25.7	49.3	16.6	1.4	32.7	18.0	2.8	45.0
	10-14년 11개월	(183)	(183)	10.6	25.4	44.8	15.1	4.0	36.1	19.1	2.8	44.1
	15-19년 11개월	(121)	(135)	7.6	19.9	49.7	20.7	2.1	27.5	22.8	2.9	47.5
	20-24년 11개월	(322)	(456)	8.7	25.6	40.0	24.1	1.6	34.3	25.7	2.8	46.1
	25-29년 11개월	(339)	(322)	10.9	25.6	45.0	15.8	2.7	36.5	18.5	2.7	43.5
거주기간	30년 이상	(539)	(423)	8.3	25.1	51.9	13.0	1.6	33.5	14.7	2.7	43.6

[표 91] 청년 여가·문화생활 활성화

문91. 인천에서 청년으로 살아가면서 다음 정책영역들에 대해서 얼마나 만족하십니까, 만족하지 못하십니까?

구 분		사례수		매우 불만족	불만족	보통	만족	매우 만족	[불만족]	[만 족]	5점 평점	100점 평점
		조사완료	가중값적용									
◆ 전체 ◆		(2007)	(2000)	7.6	25.0	48.0	16.0	3.4	32.6	19.4	2.8	45.7
성별	남자	(1024)	(1038)	8.4	23.1	45.8	18.5	4.1	31.5	22.7	2.9	46.7
	여자	(983)	(962)	6.7	27.0	50.5	13.2	2.7	33.7	15.8	2.8	44.5
연령	19-24세	(264)	(529)	6.6	22.0	47.9	19.3	4.1	28.6	23.5	2.9	48.1
	25-29세	(482)	(490)	10.7	24.6	44.7	14.8	5.2	35.2	20.0	2.8	44.8
	30-34세	(577)	(431)	6.3	27.4	50.5	13.6	2.3	33.7	15.9	2.8	44.5
	35-39세	(684)	(550)	6.7	26.4	49.3	15.6	2.0	33.1	17.6	2.8	44.9
연령2	19세~29세	(746)	(1019)	8.6	23.2	46.4	17.2	4.7	31.8	21.8	2.86	46.53
	30세~39세	(1261)	(981)	6.5	26.8	49.8	14.7	2.1	33.4	16.8	2.79	44.76
지역	중구	(84)	(88)	6.6	28.6	58.7	2.7	3.4	35.1	6.1	2.7	42.0
	동구	(44)	(36)	15.6	29.3	36.0	14.4	4.7	44.8	19.2	2.6	40.9
	미추홀구	(267)	(281)	7.1	23.7	49.9	16.9	2.3	30.8	19.3	2.8	45.9
	연수구	(239)	(243)	4.1	21.4	44.8	22.8	6.9	25.5	29.7	3.1	51.8
	남동구	(383)	(366)	8.8	26.5	45.1	16.4	3.2	35.3	19.6	2.8	44.7
	부평구	(367)	(356)	7.5	25.6	46.5	15.7	4.6	33.2	20.4	2.8	46.1
	계양구	(218)	(211)	7.3	28.6	47.3	14.1	2.8	35.8	16.9	2.8	44.1
	서구	(384)	(378)	9.4	24.1	48.5	16.3	1.7	33.5	18.0	2.8	44.2
	강화군	(12)	(29)	.0	16.0	84.0	.0	.0	16.0	.0	2.8	46.0
학력	옹진군	(9)	(12)	.0	12.5	77.5	10.0	.0	12.5	10.0	3.0	49.4
	고등학교 졸업 이하	(274)	(284)	7.4	22.8	52.1	14.2	3.5	30.2	17.7	2.8	45.9
	전문대 재학 중	(26)	(46)	2.3	29.0	47.3	17.8	3.7	31.2	21.5	2.9	47.9
	전문대 졸업	(469)	(446)	5.1	27.1	48.9	15.6	3.2	32.3	18.8	2.8	46.2
	4년제 이상 대학재학	(156)	(273)	11.6	21.2	42.6	21.3	3.3	32.9	24.6	2.8	45.9
	4년제 이상 대학졸업	(965)	(855)	7.2	25.8	48.9	14.5	3.6	33.0	18.1	2.8	45.4
	대학원 재학 중	(24)	(22)	11.8	30.1	36.5	16.8	4.7	42.0	21.5	2.7	43.1
혼인상태	대학원 재학 중	(93)	(75)	13.7	21.3	42.4	20.4	2.1	35.1	22.5	2.8	44.0
	미혼/비혼	(1278)	(1407)	8.4	25.0	47.0	15.5	4.1	33.4	19.6	2.8	45.5
	기혼/사실혼(동거)	(715)	(583)	5.6	25.1	50.4	17.2	1.8	30.7	19.0	2.8	46.1
자녀양육	이혼/사별/별거	(14)	(11)	7.0	14.2	63.7	15.1	.0	21.2	15.1	2.9	46.8
	자녀 있음	(488)	(398)	5.5	22.8	49.7	19.4	2.7	28.2	22.1	2.9	47.8
거주기간	자녀 없음	(1519)	(1602)	8.1	25.5	47.7	15.1	3.6	33.6	18.7	2.8	45.1
	0-4년 11개월	(266)	(254)	9.4	19.6	50.6	16.3	4.2	29.0	20.4	2.9	46.5
	5-9년 11개월	(237)	(228)	6.5	19.7	52.7	17.0	4.2	26.2	21.1	2.9	48.1
	10-14년 11개월	(183)	(183)	3.6	28.1	50.5	14.1	3.7	31.7	17.8	2.9	46.5
	15-19년 11개월	(121)	(135)	3.7	25.0	52.3	16.0	3.0	28.7	18.9	2.9	47.4
	20-24년 11개월	(322)	(456)	7.5	26.8	43.7	18.9	3.0	34.3	21.9	2.8	45.8
	25-29년 11개월	(339)	(322)	11.2	26.5	42.6	15.2	4.5	37.7	19.8	2.8	43.9
	30년 이상	(539)	(423)	7.4	26.6	50.5	13.4	2.2	34.0	15.6	2.8	44.1

[표 92] 청년들의 보건 및 건강

문92. 인천에서 청년으로 살아가면서 다음 정책영역들에 대해서 얼마나 만족하십니까, 만족하지 못하십니까?

구 분		사례수		매우 불만족	불만족	보통	만족	매우 만족	[불만족]	[만 족]	5점 평점	100점 평점
		조사완료	가중값적용									
◆ 전체 ◆		(2007)	(2000)	7.9	27.0	47.5	14.6	3.0	34.9	17.6	2.8	44.4
성별	남자	(1024)	(1038)	8.1	24.9	46.4	16.7	3.9	33.0	20.6	2.8	45.9
	여자	(983)	(962)	7.7	29.3	48.8	12.2	2.1	37.0	14.3	2.7	42.9
연령	19-24세	(264)	(529)	6.7	24.7	47.0	17.0	4.7	31.4	21.6	2.9	47.0
	25-29세	(482)	(490)	11.9	27.5	44.7	13.2	2.7	39.4	15.9	2.7	41.8
	30-34세	(577)	(431)	7.7	28.9	46.2	14.6	2.6	36.6	17.2	2.8	43.9
	35-39세	(684)	(550)	5.5	27.3	51.7	13.4	2.0	32.9	15.4	2.8	44.8
연령2	19세~29세	(746)	(1019)	9.2	26.0	45.9	15.2	3.7	35.3	18.9	2.78	44.52
	30세~39세	(1261)	(981)	6.5	28.0	49.3	13.9	2.3	34.5	16.2	2.77	44.37
지역	중구	(84)	(88)	4.1	30.3	46.2	15.8	3.7	34.3	19.4	2.8	46.2
	동구	(44)	(36)	9.6	18.5	57.9	14.0	.0	28.1	14.0	2.8	44.1
	미추홀구	(267)	(281)	6.2	28.4	47.2	15.5	2.7	34.6	18.1	2.8	45.0
	연수구	(239)	(243)	5.6	27.2	43.0	17.2	7.1	32.8	24.3	2.9	48.3
	남동구	(383)	(366)	8.7	26.0	45.4	16.9	3.0	34.6	20.0	2.8	44.9
	부평구	(367)	(356)	8.6	26.8	49.3	11.5	3.8	35.4	15.4	2.8	43.8
	계양구	(218)	(211)	9.3	27.7	48.9	13.4	.7	36.9	14.1	2.7	42.2
	서구	(384)	(378)	9.4	26.0	49.7	13.2	1.6	35.4	14.8	2.7	42.9
	강화군	(12)	(29)	8.8	42.5	35.1	13.6	.0	51.3	13.6	2.5	38.4
학력	옹진군	(9)	(12)	.0	9.5	77.8	12.7	.0	9.5	12.7	3.0	50.8
	고등학교 졸업 이하	(274)	(284)	7.1	28.8	49.2	12.4	2.5	35.9	14.9	2.7	43.6
	전문대 재학 중	(26)	(46)	.0	19.9	41.8	34.0	4.3	19.9	38.3	3.2	55.7
	전문대 졸업	(469)	(446)	6.7	30.9	47.8	12.3	2.4	37.5	14.6	2.7	43.2
	4년제 이상 대학재학	(156)	(273)	10.5	23.1	47.2	15.5	3.7	33.6	19.2	2.8	44.7
	4년제 이상 대학졸업	(965)	(855)	8.4	26.1	47.6	14.7	3.2	34.5	18.0	2.8	44.6
	대학원 재학 중	(24)	(22)	3.3	28.2	33.8	27.5	7.2	31.5	34.7	3.1	51.8
혼인상태	석사 이상	(93)	(75)	9.7	25.0	48.3	14.9	2.1	34.6	17.0	2.7	43.7
	미혼/비혼	(1278)	(1407)	8.6	27.3	45.9	14.6	3.6	35.9	18.1	2.8	44.3
	기혼/사실혼(동거)	(715)	(583)	5.8	26.5	51.2	14.7	1.7	32.4	16.4	2.8	45.0
자녀양육	이혼/사별/별거	(14)	(11)	21.0	14.8	56.4	7.7	.0	35.8	7.7	2.5	37.7
	자녀 있음	(488)	(398)	6.4	24.6	50.2	17.1	1.7	31.0	18.9	2.8	45.8
거주기간	자녀 없음	(1519)	(1602)	8.3	27.6	46.9	13.9	3.3	35.9	17.2	2.8	44.1
	0-4년 11개월	(266)	(254)	7.8	25.5	45.7	20.1	.9	33.3	21.0	2.8	45.2
	5-9년 11개월	(237)	(228)	3.9	26.5	51.4	13.9	4.2	30.4	18.2	2.9	47.0
	10-14년 11개월	(183)	(183)	7.5	27.3	48.0	12.4	4.8	34.8	17.2	2.8	44.9
	15-19년 11개월	(121)	(135)	7.2	29.6	46.7	13.1	3.4	36.8	16.5	2.8	44.0
	20-24년 11개월	(322)	(456)	8.2	25.2	47.4	15.1	4.2	33.4	19.2	2.8	45.4
	25-29년 11개월	(339)	(322)	11.6	26.0	47.8	13.0	1.6	37.6	14.6	2.7	41.7
	30년 이상	(539)	(423)	7.4	29.8	46.7	13.6	2.6	37.2	16.1	2.7	43.5

[표 93] 워라밸

문93. 인천에서 청년으로 살아가면서 다음 정책영역들에 대해서 얼마나 만족하십니까, 만족하지 못하십니까?

구 분		사례수		매우 불만족	불만족	보통	만족	매우 만족	[불만족]	[만 족]	5점 평점	100점 평점
		조사완료	가중값적용									
◆ 전체 ◆		(2007)	(2000)	13.6	29.9	42.5	12.4	1.6	43.5	14.0	2.6	39.6
성별	남자	(1024)	(1038)	12.0	27.7	43.0	15.1	2.2	39.7	17.3	2.7	42.0
	여자	(983)	(962)	15.3	32.3	42.0	9.4	1.0	47.6	10.4	2.5	37.1
연령	19-24세	(264)	(529)	9.4	26.2	50.4	12.5	1.5	35.5	14.0	2.7	42.7
	25-29세	(482)	(490)	17.1	32.2	38.3	10.9	1.6	49.2	12.5	2.5	37.0
	30-34세	(577)	(431)	15.3	32.0	38.7	12.3	1.6	47.4	13.9	2.5	38.2
	35-39세	(684)	(550)	13.1	29.9	41.7	13.6	1.7	43.0	15.3	2.6	40.2
연령2	19세~29세	(746)	(1019)	13.1	29.1	44.6	11.7	1.6	42.1	13.3	2.60	39.92
	30세~39세	(1261)	(981)	14.1	30.8	40.4	13.0	1.7	44.9	14.7	2.57	39.33
지역	중구	(84)	(88)	11.2	30.2	49.0	9.6	.0	41.4	9.6	2.6	39.2
	동구	(44)	(36)	12.7	26.7	44.9	15.6	.0	39.4	15.6	2.6	40.9
	미추홀구	(267)	(281)	10.3	31.2	45.9	10.5	2.0	41.5	12.6	2.6	40.7
	연수구	(239)	(243)	13.4	24.6	44.4	15.9	1.8	38.0	17.6	2.7	42.0
	남동구	(383)	(366)	13.7	32.0	39.5	12.6	2.1	45.8	14.7	2.6	39.3
	부평구	(367)	(356)	16.1	29.0	38.9	14.0	2.1	45.1	16.0	2.6	39.2
	계양구	(218)	(211)	14.0	34.0	37.4	12.8	1.8	48.0	14.6	2.5	38.6
	서구	(384)	(378)	14.4	29.6	44.0	11.1	.9	43.9	12.0	2.5	38.7
	강화군	(12)	(29)	8.9	22.8	68.2	.0	.0	31.8	.0	2.6	39.8
학력	옹진군	(9)	(12)	10.0	35.0	55.0	.0	.0	45.0	.0	2.4	36.2
	고등학교 졸업 이하	(274)	(284)	11.8	33.5	43.0	10.5	1.2	45.3	11.7	2.6	38.9
	전문대 재학 중	(26)	(46)	6.5	24.7	54.1	14.7	.0	31.2	14.7	2.8	44.3
	전문대 졸업	(469)	(446)	12.2	31.0	43.7	11.4	1.7	43.2	13.1	2.6	39.8
	4년제 이상 대학재학	(156)	(273)	12.0	23.9	48.9	13.4	1.7	35.9	15.1	2.7	42.2
	4년제 이상 대학졸업	(965)	(855)	15.6	30.1	39.4	13.1	1.7	45.7	14.8	2.6	38.8
	대학원 재학 중	(24)	(22)	6.8	27.7	52.4	13.1	.0	34.5	13.1	2.7	42.9
	석사 이상	(93)	(75)	17.0	33.7	35.8	11.4	2.1	50.7	13.5	2.5	37.0
혼인상태	미혼/비혼	(1278)	(1407)	13.5	30.4	43.5	10.7	1.8	44.0	12.5	2.6	39.2
	기혼/사실혼(동거)	(715)	(583)	13.6	28.9	39.7	16.6	1.2	42.5	17.8	2.6	40.7
	이혼/사별/별거	(14)	(11)	14.4	21.6	64.0	.0	.0	36.0	.0	2.5	37.4
자녀양육	자녀 있음	(488)	(398)	13.3	26.7	38.9	19.9	1.2	40.1	21.1	2.7	42.2
	자녀 없음	(1519)	(1602)	13.6	30.7	43.4	10.5	1.7	44.3	12.2	2.6	39.0
거주기간	0-4년 11개월	(266)	(254)	11.8	31.6	41.5	13.1	1.9	43.5	15.0	2.6	40.4
	5-9년 11개월	(237)	(228)	10.9	27.6	48.1	11.7	1.8	38.5	13.4	2.7	41.5
	10-14년 11개월	(183)	(183)	10.9	31.8	39.4	16.6	1.3	42.8	17.8	2.7	41.3
	15-19년 11개월	(121)	(135)	11.5	29.3	48.3	10.0	.8	40.9	10.8	2.6	39.8
	20-24년 11개월	(322)	(456)	10.8	30.4	44.1	13.4	1.3	41.2	14.7	2.6	41.0
	25-29년 11개월	(339)	(322)	19.0	30.2	39.6	9.5	1.7	49.2	11.2	2.4	36.2
	30년 이상	(539)	(423)	16.7	28.8	40.2	12.3	2.0	45.5	14.3	2.5	38.5

[표 94] 청년들의 교통 복지

문94. 인천에서 청년으로 살아가면서 다음 정책영역들에 대해서 얼마나 만족하십니까, 만족하지 못하십니까?

구 분		사례수		매우 불만족	불만족	보통	만족	매우 만족	[불만족]	[만 족]	5점 평점	100점 평점
		조사완료	가중값적용									
◆ 전체 ◆		(2007)	(2000)	11.0	24.0	41.9	20.0	3.1	35.0	23.1	2.8	45.1
성별	남자	(1024)	(1038)	10.2	20.4	42.9	22.4	4.0	30.6	26.4	2.9	47.4
	여자	(983)	(962)	11.8	27.8	40.8	17.4	2.2	39.6	19.6	2.7	42.6
연령	19-24세	(264)	(529)	14.2	22.2	36.8	23.8	3.1	36.3	26.9	2.8	44.9
	25-29세	(482)	(490)	12.6	25.3	39.5	19.2	3.5	37.8	22.6	2.8	43.9
	30-34세	(577)	(431)	8.2	24.3	46.3	18.3	3.0	32.5	21.3	2.8	45.9
	35-39세	(684)	(550)	8.7	24.3	45.6	18.5	2.9	33.0	21.4	2.8	45.6
연령2	19세~29세	(746)	(1019)	13.4	23.7	38.1	21.6	3.3	37.1	24.9	2.78	44.42
	30세~39세	(1261)	(981)	8.5	24.3	45.9	18.4	2.9	32.8	21.3	2.83	45.75
지역	중구	(84)	(88)	11.6	35.3	40.4	12.7	.0	46.9	12.7	2.5	38.5
	동구	(44)	(36)	15.1	22.5	42.8	17.2	2.3	37.6	19.6	2.7	42.3
	미추홀구	(267)	(281)	10.3	20.6	44.4	20.4	4.2	30.9	24.6	2.9	46.9
	연수구	(239)	(243)	6.0	26.9	42.0	20.6	4.5	32.9	25.0	2.9	47.7
	남동구	(383)	(366)	13.6	26.5	35.7	21.8	2.5	40.1	24.2	2.7	43.3
	부평구	(367)	(356)	10.7	21.6	38.0	25.3	4.5	32.2	29.8	2.9	47.9
	계양구	(218)	(211)	11.0	22.1	46.6	18.1	2.1	33.1	20.3	2.8	44.6
	서구	(384)	(378)	12.5	24.7	44.3	16.2	2.3	37.2	18.5	2.7	42.8
	강화군	(12)	(29)	8.8	.0	73.5	17.7	.0	8.8	17.7	3.0	50.0
학력	옹진군	(9)	(12)	.0	22.5	64.7	12.7	.0	22.5	12.7	2.9	47.6
	고등학교 졸업 이하	(274)	(284)	8.7	21.7	45.0	20.3	4.3	30.4	24.6	2.9	47.4
	전문대 재학 중	(26)	(46)	8.6	22.6	50.3	18.6	.0	31.1	18.6	2.8	44.7
	전문대 졸업	(469)	(446)	10.1	23.5	43.5	20.2	2.7	33.6	22.9	2.8	45.5
	4년제 이상 대학재학	(156)	(273)	17.0	21.6	33.7	24.4	3.3	38.6	27.7	2.8	43.8
	4년제 이상 대학졸업	(965)	(855)	10.9	25.2	41.8	18.9	3.3	36.1	22.1	2.8	44.6
	대학원 재학 중	(24)	(22)	.0	36.7	54.0	9.4	.0	36.7	9.4	2.7	43.2
	석사 이상	(93)	(75)	9.1	26.7	43.9	19.3	1.0	35.8	20.4	2.8	44.1
혼인상태	미혼/비혼	(1278)	(1407)	12.2	24.3	40.1	20.0	3.4	36.5	23.4	2.8	44.5
	기혼/사실혼(동거)	(715)	(583)	8.0	23.0	46.2	20.4	2.4	31.0	22.9	2.9	46.6
	이혼/사별/별거	(14)	(11)	14.0	28.9	50.5	6.6	.0	42.9	6.6	2.5	37.4
자녀양육	자녀 있음	(488)	(398)	8.8	23.8	44.2	20.8	2.4	32.6	23.2	2.8	46.1
	자녀 없음	(1519)	(1602)	11.5	24.0	41.4	19.8	3.3	35.5	23.1	2.8	44.8
거주기간	0-4년 11개월	(266)	(254)	9.7	20.6	45.5	21.9	2.3	30.3	24.2	2.9	46.6
	5-9년 11개월	(237)	(228)	9.0	23.0	46.8	19.0	2.2	32.0	21.2	2.8	45.6
	10-14년 11개월	(183)	(183)	9.4	25.7	38.0	23.6	3.4	35.1	26.9	2.9	46.4
	15-19년 11개월	(121)	(135)	13.0	22.5	36.3	25.5	2.6	35.5	28.2	2.8	45.6
	20-24년 11개월	(322)	(456)	13.7	24.8	36.9	20.7	3.9	38.5	24.6	2.8	44.1
	25-29년 11개월	(339)	(322)	13.6	25.1	39.8	17.5	4.0	38.6	21.5	2.7	43.3
	30년 이상	(539)	(423)	7.9	24.5	47.7	17.3	2.6	32.4	19.9	2.8	45.5

[표 95] 청년정책 전반적 만족도

문95. 그림 위의 정책영역을 포함하여 전반적인 청년 정책에 대해 얼마나 만족하십니까, 만족하지 못하십니까?

구 분		사례수		매우 불만족	불만족	보통	만족	매우 만족	[불만족]	[만 족]	5점 평점	100점 평점
		조사완료	가중값적용									
◆ 전체 ◆		(2007)	(2000)	5.9	30.1	47.1	15.7	1.2	36.0	16.9	2.8	44.1
성별	남자	(1024)	(1038)	6.3	26.6	46.1	19.2	1.7	32.9	21.0	2.8	45.9
	여자	(983)	(962)	5.6	33.8	48.1	11.9	.7	39.4	12.6	2.7	42.1
연령	19-24세	(264)	(529)	5.5	27.0	45.4	20.8	1.1	32.6	22.0	2.8	46.2
	25-29세	(482)	(490)	8.5	32.8	41.6	15.3	1.7	41.4	17.0	2.7	42.2
	30-34세	(577)	(431)	4.8	31.0	51.3	12.0	.9	35.9	12.8	2.7	43.2
	35-39세	(684)	(550)	4.9	29.7	50.1	14.0	1.3	34.6	15.2	2.8	44.3
연령2	19세~29세	(746)	(1019)	7.0	29.8	43.6	18.2	1.4	36.8	19.6	2.77	44.29
	30세~39세	(1261)	(981)	4.9	30.3	50.7	13.1	1.1	35.2	14.2	2.75	43.81
지역	중구	(84)	(88)	5.1	31.8	51.3	11.8	.0	36.9	11.8	2.7	42.4
	동구	(44)	(36)	3.7	28.8	46.7	20.8	.0	32.4	20.8	2.8	46.2
	미추홀구	(267)	(281)	4.1	33.8	44.3	16.2	1.6	37.9	17.8	2.8	44.4
	연수구	(239)	(243)	3.5	28.1	45.0	23.4	.0	31.6	23.4	2.9	47.0
	남동구	(383)	(366)	7.0	30.5	42.4	18.2	2.0	37.5	20.1	2.8	44.4
	부평구	(367)	(356)	7.6	29.3	45.8	14.4	2.9	36.9	17.3	2.8	44.0
	계양구	(218)	(211)	6.2	27.8	52.5	13.2	.4	34.0	13.5	2.7	43.4
	서구	(384)	(378)	6.6	31.6	48.6	12.7	.5	38.2	13.2	2.7	42.2
	강화군	(12)	(29)	8.9	8.8	82.3	.0	.0	17.7	.0	2.7	43.3
학력	옹진군	(9)	(12)	.0	25.0	75.0	.0	.0	25.0	.0	2.7	43.7
	고등학교 졸업 이하	(274)	(284)	4.1	28.0	51.6	14.8	1.4	32.1	16.3	2.8	45.4
	전문대 재학 중	(26)	(46)	.0	35.7	45.7	18.6	.0	35.7	18.6	2.8	45.7
	전문대 졸업	(469)	(446)	4.4	33.2	48.6	12.6	1.2	37.6	13.7	2.7	43.2
	4년제 이상 대학재학	(156)	(273)	9.4	24.6	42.3	21.8	1.9	34.0	23.7	2.8	45.5
	4년제 이상 대학졸업	(965)	(855)	6.3	30.7	46.2	15.8	1.0	37.0	16.8	2.7	43.7
	대학원 재학 중	(24)	(22)	3.5	28.0	56.9	11.6	.0	31.5	11.6	2.8	44.1
	석사 이상	(93)	(75)	9.7	29.3	45.7	13.2	2.1	39.0	15.3	2.7	42.2
혼인상태	미혼/비혼	(1278)	(1407)	6.7	31.6	43.9	16.1	1.7	38.3	17.8	2.7	43.6
	기혼/사실혼(동거)	(715)	(583)	4.3	26.1	54.7	14.7	.1	30.4	14.9	2.8	45.1
	이혼/사별/별거	(14)	(11)	.0	43.3	42.7	14.0	.0	43.3	14.0	2.7	42.7
자녀양육	자녀 있음	(488)	(398)	3.9	24.6	54.6	16.7	.2	28.5	16.9	2.8	46.2
	자녀 없음	(1519)	(1602)	6.4	31.4	45.2	15.4	1.5	37.9	16.9	2.7	43.5
거주기간	0-4년 11개월	(266)	(254)	6.0	28.8	51.3	13.2	.6	34.8	13.9	2.7	43.4
	5-9년 11개월	(237)	(228)	4.9	27.1	46.6	18.7	2.6	32.0	21.4	2.9	46.8
	10-14년 11개월	(183)	(183)	3.8	23.2	51.9	18.2	2.9	27.0	21.1	2.9	48.3
	15-19년 11개월	(121)	(135)	3.3	33.0	47.0	15.9	.8	36.3	16.7	2.8	44.4
	20-24년 11개월	(322)	(456)	6.8	29.4	45.7	17.6	.4	36.2	18.1	2.8	43.9
	25-29년 11개월	(339)	(322)	9.3	33.2	41.1	15.8	.6	42.5	16.4	2.7	41.3
	30년 이상	(539)	(423)	4.7	32.8	48.7	12.2	1.6	37.5	13.8	2.7	43.3

설문지

인천광역시 청년 실태조사

I. 일반사항

SQ1. 귀하의 거주지역은 어디입니까?

- ① 중구 ② 동구 ③ 미추홀구 ④ 연수구
 ⑤ 남동구 ⑥ 부평구 ⑦ 계양구 ⑧ 서구
 ⑨ 강화군 ⑩ 옹진군 ⑪ 그 외 지역 () (☐ 쿼터 아웃)

SQ2. 귀하의 연령은 만으로 몇 세입니까?

_____ 세 (☐ 18세 이하, 40세 이상 쿼터 아웃)

SQ3. 귀하는 남성입니까, 여성입니까?

- ① 남성 ② 여성

II. 취업과 일자리

문1. 귀하는 경제활동 상태는 다음의 유형 중 어디에 해당하십니까?

① 학생(대학, 대학원 등)	② 취업자(창업자 포함)	③ 미취업자(아르바이트 포함)
(☐ 문18번으로)	(☐ 문2번으로)	(☐ 문18번으로)

[취업자 대상 질문]

문2. 현재 종사하시는 일에서의 지위는 무엇입니까?

- ① 임금근로자 (☐ 문3번으로) ② 자영업자(창업 포함)
 ③ 무급 가족종사자 ④ 프리랜서 } (☐ 문7번으로)
 ⑤ 기타 ()

※ (문3 ~ 문6-1)(☐ 문2번의 ①번 응답자만) 임금 근로자인 경우, 다음의 근로형태 중 어디에 해당
합니까? (☑ 응답 후 문7번으로)

문3. 정규직 여부	① 정규직	② 비정규직 (기간제, 파견, 용역 등)
문4. 전일제 여부	① 전일제	② 시간제
문5. 근로형태	① 상용직	② 임시직 ③ 일용직
문6. 계약기간 유무	① 그렇다	② 아니다
문6-1. 계약기간은요?	-----년 -----개월	

※ (문7~문14)(☐ 문1번의 ② 응답자 전체)현재 고용되어 일하시거나 운영하시는 사업체에 대한 질
문입니다.

문7. 현재 고용되어 일하시거나 운영하시는 사업체의 유형은 무엇입니까?

- ① 민간회사 대기업 ② 민간회사 중소기업 ③ 공공기관 및 공기업 ④ 정부(중앙 및 지방 공무원)
⑤ 비영리기관 및 사회적기업 ⑥ 스타트업 ⑦ 기타 (_____)

문8. 현재 일하시는 사업체의 종사자 수는 귀하를 포함하여 얼마나 됩니까?

- ① 1-4명 ② 5-9명 ③ 10-49명 ④ 50-99명
⑤ 100-299명 ⑥ 300명 이상

문9. 귀하의 직종은 무엇입니까?

- ① 관리자 ② 전문가 ③ 사무 종사자 ④ 서비스 종사자
⑤ 판매종사자 ⑥ 기능원 ⑦ 기계·조작·조립 종사자 ⑧ 단순 노무 종사자

문10. 최근 3개월간 평균 근로소득(세후)은 어느 정도입니까? ()만원

※ (문11~문13) 현 직장에 대해 어느 정도 만족하고 계십니까, 만족하지 못하십니까?

항목	전혀 만족하 지 못함	만족하 지 못함	보통	만족	매우 만족
문11. 근로조건(임금수준, 고용의 안정성, 근로시간)	①	②	③	④	⑤
문12. 직무여건(업무에 대한 자율성, 직업의 유망성, 자기성취 및 자긍심)	①	②	③	④	⑤
문13. 회사 여건(사내복지 및 근로환경, 직장동료 관계 및 직장 분위기, 근로안전 및 건강)	①	②	③	④	⑤

문14. 귀하는 앞으로 3개월 이내에 이직하려 준비 혹은 계획하고 있습니까, 그렇지 않습니까?

① 준비/계획 하고 있다 (☑ 문15번으로)

② 그렇지 않다 (☑ 문16번으로)

문15. 다음 요인 중 귀하의 이직 결심에 영향이 큰 순서대로 3개를 선택해 주십시오.

(☑ 응답 후 문16번으로)

1순위 2순위 3순위

- | | | | |
|------------|-------------|--------------|------------|
| ① 임금 | ② 승진 가능성 | ③ 정년까지 근무가능성 | ④ 장기적 진로설계 |
| ⑤ 회사 성장 전망 | ⑥ 대기업 및 공기업 | ⑦ 정규직 여부 | ⑧ 사내 분위기 |
| ⑨ 복지제도 | ⑩ 직무 만족도 | ⑪ 통근시간 | ⑫ 기타 () |

문16. 직장에서 괴롭힘 혹은 부당한 대우를 당하거나 목격하신 경험 가운데 가장 불합리한 것은 다음 중 무엇입니까?

- | | | |
|-------------------|---------------------------|-------------------|
| ① 해고, 징계 등 불이익 위협 | ② 과도한 업무요구 | ③ 능력이하 업무 배당 |
| ④ 개인생활 침해 | ⑤ 개인적 심부름 | ⑥ 성적 수치심 유발 |
| ⑦ 공개적인 폭언 및 모욕 | ⑧ 외모 및 행동 비하 | ⑨ 연차 및 복지혜택 사용 제한 |
| ⑩ 기타 () | ⑪ 경험하지 않았다(☑ 응답 후 문28번으로) | |

문17. 위에서 제시한 상황을 경험했다면 다음 중 어떻게 대처하였습니까?

(☑ 응답 후 문28번으로)

- | | |
|--------------------------|-----------------------------|
| ① 참고 지나갔다 | ② 주변동료에게 하소연하고 넘겼다 |
| ③ 동료나 상급자에게 알리고 해결을 모색했다 | ④ 가해자에게 직접 문제를 제기하였다 |
| ⑤ 회사 내 정식의 고충처리절차를 이용했다 | ⑥ 노동조합에 알리고 상담했다 |
| ⑦ 민간 단체·기관(언론매체)과 상담했다 | ⑧ 국민권익위원회 등 공적인 기관을 통해 상담했다 |
| ⑨ 소송 등 법적인 구제절차를 취했다 | ⑩ 기타 () |

[미취업자 대상 질문]

문18. (☑ 문1번 ①, ③ 응답자만) 귀하는 구직활동 및 취업준비를 하고 있습니까?

① 그렇다 (☑ 문19-1번으로)

② 아니다 (☑ 문19-2번으로)

문19-1. 귀하의 구직활동 및 취업준비 기간은 어느 정도입니까? (☑ 응답 후 문20번으로)

_____년 _____개월

문19-2. 귀하는 일하기를 원하십니까?

① 그렇다 (☑ 문21번으로)

② 아니다 (☑ 문20번으로)

문20. 귀하가 일하지 않거나 일할 수 없는 주된 이유는 무엇입니까? (☑ 응답 후 문21번으로)

- | | | |
|---------------|-----------|-------------|
| ① 대입/편입/유학 준비 | ② 군입대 대기 | ③ 육아/임신 |
| ④ 가사 | ⑤ 건강상의 이유 | ⑥ 당분간 쉬기 원함 |
| ⑦ 공시/고시 준비 | ⑧ 기타 () | |

문21. (☑ 문1번 ①, ③ 응답자(미취업자) 전체에게) 귀하는 다음 중 어디에 취업하기 원하십니까?

- ① 민간회사 대기업 ② 민간회사 중소기업 ③ 공공기관 및 공기업 ④ 정부(중앙 및 지방 공무원)
⑤ 비영리기관 및 사회적기업 ⑥ 스타트업 ⑦ 기타 (_____)

문22. 귀하가 희망하는 근로 형태는 다음 중 무엇입니까?

- ① 전일제 임금근로자 ② 파트타임 임금근로자 ③ 자영업 등 고용주
④ 프리랜서 ⑤ 무급 가족종사자 ⑥ 기타 (_____)

문23. 구직활동 및 취업준비 과정에서 가장 어려운 요인은 다음 중 무엇입니까?

- ① 취업정보 부족 ② 경력 부족 ③ 성별에 대한 차별
④ 전공, 기술 자격요건 부적합 ⑤ 적절한 근로조건의 직장 부재 ⑥ 서류 및 면접 탈락 등의 심리적 부담
⑦ 금전적 어려움 ⑧ 기타 (_____)

문24. 다음 항목 중 귀하의 일자리 선택 시 중요한 2개를 순서대로 골라주십시오.

1순위: _____ 2순위: _____

- ① 급여수준 ② 사회 및 타인의 인정 ③ 고용 안정성
④ 개인경력 발전 가능성 ⑤ 업무의 자율성 ⑥ 직업의 미래 전망
⑦ 자신의 전공 및 기술 적합성 ⑧ 근로환경 및 복리후생 ⑨ 출퇴근 소요 시간
⑩ 노동강도 ⑪ 기타 (_____)

문25. 귀하는 중소기업 취업 의사가 있습니까, 없습니까?

① 있다 (☑ 문27번으로)

② 없다 (☑ 문26번으로)

문26. (☑ 문25번 ② 응답자만) 귀하가 중소기업에 취업 의사가 없는 이유는 무엇입니까? (☑ 응답 후 문27번으로)

- ① 급여가 적어서 ② 근무환경 열악 ③ 자기계발 기회가 없어서
④ 회사 미래비전이 없을 것 같아서 ⑤ 사회적으로 인정받기 어려워서 ⑥ 알고 있는 좋은 기업이 없어서
⑦ 기타 (_____)

문27. (☑ 문1번 ①, ③ 응답자(미취업자) 전체에게) 귀하는 인천시 내에서 취업해도 좋다고 생각하는 유망 중소기업을 몇 개 알고 계십니까?

- ① 없음 ② 1-2개 ③ 3-4개 ④ 5-9개 ⑤ 10개 이상

문28. (☑ 전체 응답자에게) 귀하는 창업을 생각해 본 적이 있습니까, 없습니까?

① 있다 (☑ 문29번으로)

② 없다 (☑ 문30번으로)

문29. 귀하가 창업하자는 생각을 하게 된 가장 큰 이유는 다음 중 무엇입니까?

(☑️ 응답 후 문30번으로)

- ① 경제적인 수익을 얻기 위해 ② 사회적으로 성공하기 위해 ③ 아이디어를 사업으로 실현 위해
 ④ 나의 전문영역/적성을 활용 ⑤ 취업이 어려워서 ⑥ 지인이 같이 창업하자고 권유
 ⑦ 기타 ()

[일자리 정책 관련 질문 - 공통]

※ (☑️ 전체 응답자에게) 아래 설명된 근로자의 권리에 대해 귀하께서 알고 계신 것을 모두 선택해 주십시오.

항목	안다	모른다
문30. 취업할 때는 근로조건을 적은 근로계약서를 작성하고 1부를 받아야 한다	①	②
문31. 근로계약 내용에 노동관계법 기준에 미달하면 무효다	①	②
문32. 아르바이트생도 주당 15시간 이상, 1년 이상 계속 근무하면 퇴직금을 받는다	①	②
문33. 임금체불 등 어려운 일이 발생하면 고용노동부(고용센터)에서 도움을 받을 수 있다	①	②
문34. 주당 15시간 이상 근로자는 고용보험, 건강보험, 국민연금에 가입되어야 한다	①	②

문35. 청년고용 촉진을 위한 아래 정책 중에서 중요한 순서에 따라 2개를 선택해 주십시오.

1순위: _____ 2순위: _____

- ① 청년수당 및 배당제도(구직지원금) ④ 청년구직활동 종합지원 사업(구직활동, 면접, 진로지도)
 ② 장기근속 유도를 위한 목돈마련 지원(청년내일채움공제) ⑤ 인천시 우수중소기업 직무체험 및 교류사업
 ③ 청년고용 우수기업 근로환경 개선 지원 ⑥ 청년활동 공간구축 및 지원

Ⅲ. 참여 및 권리

[참여 및 교류 일반]

문36. 귀하의 교류 활동에서 가장 활발한 집단 2개를 선택해 주십시오.

1순위 2순위

- ① 가족 ② 친척 ③ 이웃
 ④ 친구(동문회, 향우회 포함) ⑤ 직장동료 ⑥ 학습모임
 ⑦ 동아리/동호회 ⑧ 마을공동체 ⑨ 종교기관
 ⑩ 시민사회/단체 ⑪ 정당 ⑫ 학부모 모임

[시민사회]

문37. 귀하는 개인의 필요나 문제를 해결하기 위해 입주자대표회의(관리사무소 포함), 주민자치(위원회 등 지역의 주민조직에 최근 1년 동안 몇 회 참여하셨습니다?

최근 1년간 ()회

문38. 귀하는 개인이나 집단의 의견을 전달하거나 문제해결을 위해 시민조직(비영리민간단체, 비정부 기구, 국제기구, 종교기관 등 포함)에 최근 1년 동안 몇 회 참여하셨습니다?
최근 1년간 ()회

[정치]

문39. 귀하는 대선, 총선, 지방선거 등 국가나 지역의 대표를 선출하기 위한 선거에 참여하고 계십니까?

전혀 그렇지 않다	그렇다	보통이다	그렇지 않다	매우 그렇다
①	②	③	④	⑤

문40. 귀하는 개인이나 집단의 의견을 전달하거나 문제를 해결하기 위해 공청회, 토론회, 집회 등에 최근 1년 동안 몇 회 참여하셨습니다?
최근 1년간 ()회

문41. 귀하는 개인이나 집단의 의견을 전달하거나 문제를 해결하기 위해 공공기관(시청, 시의회, 구청, 구의회)에 방문하거나 공공기관 홈페이지 게시판에 최근 1년 동안 어느 정도 의견을 남기셨습니까?
최근 1년간 ()회

문42. 귀하는 어떤 조직이나 통로가 청년들의 의견을 대변하기 위해서 가장 필요하다고 생각하십니까? 1순위(), 2순위()

주민자치 조직	시민사회 조직	청년정책 위원회	청년정책 네트워크	간담회 토론회 공청회	인천시 홈페이지	인천시 청년관련 소셜미디어 (SNS)	인천시 청년관련 전담부서
①	②	③	④	⑤	⑥	⑦	⑧

[역량개발]

문43. 귀하가 취업·이직·재취업·창업 등 사회진출을 위한 역량을 개발하기 위해서 가장 필요한 것 2개를 선택해 주십시오. 1순위(), 2순위()

- | | | |
|---------------------|----------------|------------|
| ① 등록금 저리·장기 대출 | ② 다양한 장학금 제도 | ③ 도서비 지원 |
| ④ 학원비(인터넷 강의 포함) 지원 | ⑤ 국내 어학연수 프로그램 | ⑥ 해외 연수 지원 |
| ⑦ 정보공유 위한 네트워킹 | ⑧ 진로지도 및 멘토링 | ⑨ 심리상담 |
| ⑩ 학습을 위한 공간 | ⑪ 인턴 | |

[생활금융지원]

문44. 귀하는 다음의 사항 중 생활금융지원이 가장 필요한 영역은 다음 중 어떤 분야라고 생각하십니까?

- | | | |
|---------|-------------------------------|---------------|
| ① 생활비 | ② 주거비 | ③ 대중교통비 |
| ④ 통신비 | ⑤ 역량개발비 | ⑥ 자녀교육 및 육아비용 |
| ⑦ 문화생활비 | ⑧ 기타 () | |

IV. 주거

문45. 귀하는 세대주이십니까?

① 세대주이다

② 세대주가 아니다

- 세대주 : 현실적으로 주거 및 생계를 같이하고 있는 사람의 집단인 세대의 대표자 또는 관리자, 주민등록
법상 주민등록표를 작성하는 단위로서 주민등록표의 가장 상위에 위치한 자

문46. 귀댁의 동거 식구는 다음 중 어떻게 되십니까?

① 1인 가구 ② 가족과 동거 ③ 비가족(친구, 선배, 연인, 직장동료 등)과 동거 ④ 기타

문47. 그럼 귀하 포함 함께 동거하시는 분은 모두 몇 명입니까?

_____명 (☐ 문46번 ① 응답자는 1명으로 자동 코딩)

문48. 귀하의 일상 주거형태는 다음 중 어디에 해당합니까?

① 자가 ② 전세(일반) ③ 전세(공공주택) ④ 보증금 있는 월세
⑤ 보증금 없는 월세 ⑥ 사글세 또는 연세 ⑦ 일세 ⑧ 무상
⑨ 기숙사, 관사 ⑩ 기타 (_____)

- 보증금 있는 월세 : 일정액을 보증금으로 내고, 매월 집세를 내는 경우
- 보증금 없는 월세 : 보증금 없이 매월 일정한 액수의 집세를 내는 무보증월세에 해당하는 경우
- 사글세 : 6개월 또는 1년 등 일정한 기간의 월세를 한꺼번에 내고 매월 일정액의 집세를 감하는 경우
- 연 세 : 1년치 월세를 선불로 한 번에 내는 경우
- 일 세 : 집이나 방을 빌려 쓰고, 매일 집세를 내는 경우
- 무 상 : 가구주나 가구원이 소유한 집이 아니고, 다른 가구를 이루고 있는 부모, 형제, 친지 등이 소유한 주택에서 임차료나 세 없이 사는 상황에 해당하며, 직계혈족을 제외하고 응답

※ (문49-1 ~ 문49-4) 자가가 아니신 경우, 현재 살고 계신 주택의 임차료는 얼마입니까?

(☐ 문48번 응답에 따라 아래 문항 중 하나로 설문, 8, 9, 10 응답자는 문50번으로 점프)

(☐ 문48번 2, 3 응답자만) 문49-1 전세	전세보증금: (_____)억(_____)만원
(☐ 문48번 4 응답자만) 문49-2 보증금 있는 월세	보증금: (_____)억(_____)만원 월 세: (_____)만원
(☐ 문48번 5, 6, 7 응답자만) 문49-3 보증금 없는 월세 (사글세, 연세, 일세 포함)	월 세: (_____)만원
(☐ 문48번 1, 2, 3, 4 응답자만) 문49-4 보증금, 자가에 해당하는 부채 (주택대출 등)	(_____)만원

문50. (▶ 전체 응답자에게) 귀하가 거주하는 주택의 유형은 다음 중 무엇입니까?

- ① 아파트 ② 다세대·연립 주택 ③ 단독주택
④ 오피스텔 ⑤ 기숙사 ⑥ 기타 (_____)

문51. (▶ 전체 응답자에게) 귀하는 현재의 주거비를 어떻게 마련하셨거나 마련하고 계십니까? 해당하는 항목 모두 선택해 주십시오. (▶ 응답 후 문52번으로)

- ① 무상(가족과 함께 거주 포함) ② 부모의 지원 ③ 금융 대출
④ 여유자금 ⑤ 취업(정규직) ⑥ 취업(아르바이트, 계약직)
⑦ 공공지원·보조 ⑧ 기타 (_____)

문51-1. (▶ 전체 응답자에게) 귀하가 매월 지불하는 총 주거비(월세, 대출금 및 대출이자, 관리비 등 포함)는 얼마입니까? 만원 단위로 써주세요. _____만원

문52. (▶ 전체 응답자에게) 귀하는 매월 생활비(식비, 통신비, 교통비, 문화생활 등의 고정 지출 생활비, 저축 및 보험은 제외)로 얼마를 지출하십니까? 만원 단위로 써주세요. _____만원

문53. 귀하가 거주하고 계시는 주택에 대해 만족하십니까, 만족하지 못하십니까?

- | | |
|-------------------|-----------------------|
| ① 만족한다 (▶ 문55번으로) | ② 만족하지 못한다 (▶ 문54번으로) |
|-------------------|-----------------------|

문54. (▶ 문53번 ② 응답자만) 만족하지 못하시는 경우 구체적인 이유는 다음 중 무엇입니까? (▶ 응답 후 문55번으로)

- ① 시설 노후 또는 면적 협소 ② 공공서비스(수도, 가스, 교통 등) 부족 ③ 화장실, 부엌 없음
④ 비위생적이거나 유해한 환경 ⑤ 높은 주거비 ⑥ 주차시설 부족
⑦ 채광, 통풍, 소음 등 문제 ⑧ 기타 (_____)

문55. (▶ 전체 응답자에게) 귀하가 거주하고 계시는 지역에 대해 만족하십니까, 만족하지 못하십니까?

- | | |
|-------------------|-----------------------|
| ① 만족한다 (▶ 문57번으로) | ② 만족하지 못한다 (▶ 문56번으로) |
|-------------------|-----------------------|

문56. (▶ 문53번 ② 응답자만) 만족하지 않는 경우 구체적인 이유는 다음 중 무엇입니까? (▶ 응답 후 문57번으로)

- ① 교통 불편 ② 불안한 치안 ③ 대기나 수질 오염 등의 환경
④ 문화예술, 여가 시설 부족 ⑤ 상업 시설 부족 ⑥ 공원 녹지 부족
⑦ 보육/교육 시설 부족 ⑧ 유흥가 인접 ⑨ 기타 (_____)

문57. (☐ 전체 응답자에게) 귀하는 청년을 위한 행복주택, 사회주택 등에 거주할 의사가 있습니까, 없습니까?

① 있다 (☐ 문58-1번으로)

② 없다 (☐ 문58-2번으로)

- 행복주택 : 대학생, 사회초년생, 신혼부부, 한부모가족 등 젊은층의 주거 안정을 목적으로 공급하는 공공임대주택
- 사회적주택 : 한국토지주택공사(LH) 같은 공공주택사업자가 매입한 다가구·다세대 주택을 사회적경제 조직이 위탁 운영하며 주변 시세 50%의 수준의 임대료로 공급하는 임대주택
- 역세권 청년주택 : 대중교통 이용이 편리한 역세권 등의 지역에 완화된 규제를 적용하고, 민간사업자가 개발 후 대학생, 사회초년생, 신혼부부 등을 대상으로 공급하는 임대주택
- 한지봉세대공감 : 대학가 인근에 거주하고 주거공간에 여유가 있는 60세이상 어르신과 주거공간이 필요한 학생을 연결하는 주거공유 사업

문58-1. (☐ 문57번 ① 응답자만) 행복주택, 사회주택에 거주하고 싶은 이유는 다음 중 무엇입니까? (☐ 응답 후 문59번으로)

- ① 낮은 월세 ② 거주 기간 보장 ③ 젊은 층 위주의 공동체
④ 보증금 인상에 대한 부담감 없음 ⑤ 기타 (_____)

문58-2. (☐ 문57번 ② 응답자만) 행복주택, 사회주택에 거주하고 싶지 않은 이유는 다음 중 무엇입니까?

- ① 좁은 공간 ② 만만치 않은 월세 ③ 열악한 입지 조건
④ 불편한 방 구조 ⑤ 높은 주거비 ⑥ 기타 (_____)

VI. 문화예술

[여가활동]

※ (☐ 전체 응답자에게, 문59 ~ 문60) 지난 1년 동안 귀하의 하루 평균 여가시간은 어느 정도입니까?

문59. 평일 여가시간	() 시간	문60. 주말 여가시간	() 시간
--------------	-----------------------------	--------------	-----------------------------

문61. 귀하가 지난 1년간 가장 많이 참여한(횟수+시간) 여가활동은 다음 중 무엇입니까?

- ① 문화예술 활동 ② 스포츠 활동 ③ 관광 활동
④ 취미/오락 활동 ⑤ 휴식 활동 ⑥ 사회 및 기타 활동

※ 여가활동 유형 구분 참고

- 1) 문화예술 활동: 전시회, 박물관, 연주회, 공연, 연극, 무용, 영화 등 관람 및 참여
- 2) 스포츠 활동: 스포츠경기(축구·야구·농구·배구 등) 관람 및 직접 참여
- 3) 관광 활동: 문화유적 방문, 야외소풍, 캠핑, 놀이공원, 동물원, 지역축제, 해외여행 등
- 4) 취미/오락 활동 : 인터넷 검색, 게임, 독서, 원예, 쇼핑, 요리, 반려동물 돌봄, 등산, 낚시, 학원, 노래방 등
- 5) 휴식 활동: 산책, 낮잠, 사우나, TV·비디오·유튜브 시청, 아무 것도 안 하기 등
- 6) 사회 및 기타활동: 사회봉사, 종교활동, 사교모임, 친구만남, 동호회 모임 등

[문화향유]

문62. 귀하는 지난 1년 동안 문화예술행사를 관람하신 적이 있습니까, 없습니까?

① 있다(▶ 문63번으로)	② 없다(▶ 문64번으로)
----------------	----------------

문63. (▶ 문62번 ① 응답자만) 귀하가 지난 1년 동안 관람한 문화예술행사는 다음 중 무엇입니까?
해당하는 모든 항목을 선택해 주십시오. (▶ 응답 후 문64번으로)

- | | |
|-----------------------------|-------------------------------------|
| ① 문학(시화전, 도서전시회, 작가와의 대화 등) | ② 미술(회화, 사진, 서예, 공예, 건축, 도자, 디자인 등) |
| ③ 음악(서양음악, 전통음악, 대중음악) | ④ 공연(연극, 뮤지컬, 무용, 민속극 등) |
| ⑤ 문화재(박물관, 유형·무형문화재 관람) | ⑥ 영화 |
| ⑦ 기타() | |

문64. (▶ 전체 응답자에게) 귀하가 문화예술행사를 관람할 때, 가장 중요한 선택기준은 다음 중 무엇입니까?

- | | | |
|-------------------|--------------------|-----------------|
| ① 문화예술행사의 내용 및 수준 | ② 관람비용의 적절성 | ③ 참가자(출연진)의 유명도 |
| ④ 행사 개최장소의 유명도 | ⑤ 교통의 편의성 | ⑥ 편의시설 구비여부 |
| ⑦ 언론보도 및 주위 반응·추천 | ⑧ 행사장소 접근성(가까운 정도) | ⑨ 기타 () |

[문화공간]

※ (문65 ~ 문76) 귀하가 지난 1년 동안 주로 이용한 문화공간에 대하여 각각의 항목에 응답해주시요.

문화예술 활동공간	이용경험(V): 문65, 67, 69, 71, 73, 72	공간 위치: 문66, 68, 70, 72, 74, 76			
		인천	서울	경기	기타
문65, 66. 문예회관(공연장 포함)		①	②	③	④
문67, 68. 도서관(학교 내 도서관 제외)		①	②	③	④
문69, 70. 박물관		①	②	③	④
문71, 72. 미술관		①	②	③	④
문73, 74. 영화관		①	②	③	④
문75, 76 기타(지방문화원 생활문화센터, 사설 문화센터 등)		①	②	③	④

문77. 귀하가 문화활동을 하기 위해 다음 중 어떤 문화시설이 더 조성되어야 한다고 생각하십니까?

- | | |
|-----------------------------------|-------------------------|
| ① 전용 공연장(대중음악·공연 등) | ② 미술관 등 전시공간 |
| ③ 문화예술교육 전용공간(강의·실습 등) | ④ 생활문화센터(동호회 공간, 연습실 등) |
| ⑤ 공유문화공간(휴게실, 회의실, 공유주방·카페, 사무공간) | ⑥ 기타() |

[문화교육]

문78. 귀하는 지난 1년간 문화예술교육 강좌나 강습(온라인 교육 포함)을 받아 본 적이 있습니까, 없습니까?

① 있다 (문79번으로)	② 없다 (문80번으로)
---------------	---------------

문79. (▶ 문78번 ① 응답자만) 귀하가 지난 1년 동안 이수한 문화예술교육 프로그램 분야는 다음 중 무엇입니까? 해당하는 모든 항목을 선택해 주십시오.

- | | |
|-------------------------------|---------------------------------|
| ① 문학(문학창작, 작가와의 대화, 인문학 강의 등) | ② 미술(회화, 사진, 서예, 공예, 건축, 디자인 등) |
| ③ 음악(서양음악, 대중음악) | ④ 전통예술(국악, 풍물, 민속극) |
| ⑤ 공연(연극, 뮤지컬, 무용) | ⑥ 영화 |
| ⑦ 기타() | |

[문화동호회]

문80. (▶ 전체 응답자에게) 귀하는 지난 1년 동안 문화예술 관련 동호회 활동을 한 적이 있습니까, 없습니까?

① 있다(▶ 문81번으로)	② 없다(▶ 문83번으로)
----------------	----------------

문81. (▶ 문80번 ① 응답자만) 귀하가 지난 1년 동안 참여한 문화예술 동호회 분야는 다음 중 무엇입니까? 해당하는 모든 항목을 선택해 주십시오. (▶ 응답 후 문82번으로)

- | | |
|----------------------|-----------|
| ① 문학동호회 | ② 미술동호회 |
| ③ 음악동호회 | ④ 전통예술동호회 |
| ⑤ 공연(연극, 뮤지컬, 무용)동호회 | ⑥ 영화동호회 |
| ⑦ 기타() | |

문82. (▶ 문80번 ① 응답자만) 귀하는 동호회 활동(연습, 정기모임, 작품발표회, 감상 등)에 얼마나 자주 참여하고 계십니까?

6개월에	() 회
------	-------

[문화정책]

문83. 청년들의 문화생활 활성화를 위한 다음의 정책 중 필요성에 따라 2순위까지 선택해주세요.

1순위: _____ 2순위: _____

- | | |
|----------------------------------|------------------------------|
| ① (시설) 다양한 문화시설 조성 | ② (프로그램) 질 좋은 문화프로그램 개발 및 보급 |
| ③ (인력) 문화전문인력(강사, 기획자 등) 양성 및 배치 | ④ (동호회) 생활문화동호회 육성 및 지원 |
| ⑤ (정보) 문화행사 및 프로그램 정보 제공 | ⑥ (비용) 지역화폐 연계 문화활동비 캐시백 지원 |
| ⑦ (참여) 청년 문화정책 참여 및 제안 기회 확대 | ⑧ 기타() |

V. 청년정책 전반

※ (문84 ~ 문94) 인천에서 청년으로 살아가면서 다음 정책영역들에 대해서 얼마나 만족하십니까, 만족하지 못하십니까?

항목	매우 불만족	불만족	보통	만족	매우 만족
문84. 청년 고용환경 개선 (일자리 수 확대 및 일자리 질 개선)	①	②	③	④	⑤
문85. 청년 근무여건 개선 (임금/급여, 근로시간, 복지후생)	①	②	③	④	⑤
문86. 청년의 사회참여 확대 및 활동 촉진	①	②	③	④	⑤
문87. 청년의 능력 개발 기회 제공 (진로 탐색 및 교육지원)	①	②	③	④	⑤
문88. 주거안정 지원 (공공임대주택 공급, 주거환경 개선 등)	①	②	③	④	⑤
문89. 청년 생활안정 지원 (부채경감, 자산형성, 보육 지원 등)	①	②	③	④	⑤
문90. 청년의 권리보호 (「근로기준법」 등 교육 및 홍보 등)	①	②	③	④	⑤
문91. 청년 여가·문화생활 활성화 (청년 창작활동 및 향유 확대)	①	②	③	④	⑤
문92. 청년들의 보건 및 건강 (영양, 체력, 정신건강 관리)	①	②	③	④	⑤
문93. 워라밸(일과 삶의 균형) (결혼 및 가정생활)	①	②	③	④	⑤
문94. 청년들의 교통 복지 (대중교통 이용)	①	②	③	④	⑤

문95. 그럼 위의 정책영역을 포함하여 전반적인 청년 정책에 대해 얼마나 만족하십니까, 만족하지 못하십니까?

매우 불만족	불만족	보통	만족	매우 만족
①	②	③	④	⑤

VI. 인구통계적 배경 문항

DQ1. 귀하의 최종학력은 다음 중 무엇에 해당되나요?

- | | | |
|--------------|-------------------|---------|
| ① 고등학교 졸업 이하 | ④ 4년제 이상 대학교 재학 중 | ⑦ 석사 이상 |
| ② 전문대 재학 중 | ⑤ 4년제 이상 대학교 졸업 | |
| ③ 전문대 졸업 | ⑥ 대학원 재학 중 | |

DQ2. 귀하의 혼인상태는 어떻게 되십니까?

- ① 미혼/비혼 ② 기혼/사실혼(동거) ③ 이혼/사별/별거

DQ3. 그럼 귀하는 양육하는 자녀가 있나요, 없나요?

- ① 자녀 있음 ② 자녀 없음

DQ4. 귀하께서 인천에 거주하셨던 기간은 얼마나 되나요?

_____ 년 _____ 개월

끝까지 응답해주셔서 진심으로 감사드립니다.